

The background features a collage of sports-related images and data visualizations. In the top left, there's a soccer field with a line graph overlaid, showing a peak at 21%. Below it, a stadium scene is labeled '79th minute'. A large silhouette of a soccer player in a running pose is positioned on the left side. The bottom right shows a soccer match in progress with various data points like 64.0, 57.7, 50.1, 43.2, 38.2, and 26.5, along with a bar chart and a network diagram. The overall color palette is dominated by shades of blue and teal.

opta

San Lorenzo
Palmeiras

CONMEBOL Libertadores
Fase de grupos
Fecha 3

1. Opta Facts	3
2. Estadísticas totales de los jugadores de San Lorenzo	3
3. Historial ante equipos de Brasil en CONMEBOL Libertadores	4
4. Estadísticas de San Lorenzo en CONMEBOL Libertadores 2019.....	5
5. Estadísticas de Palmeiras en CONMEBOL Libertadores 2019	6
6. Tabla de posiciones	7
7. San Lorenzo - Resultados y fixture	8
8. Último partido - San Lorenzo.....	8
9. Palmeiras - Resultados y fixture	9
10. Último partido - Palmeiras	9
11. San Lorenzo - Estadísticas de los jugadores	10
12. Palmeiras - Estadísticas de los jugadores.....	11
13. San Lorenzo - Estadísticas en ataque.....	12
14. Palmeiras - Estadísticas en ataque	12
15. San Lorenzo - Goles por jugador	13
16. Palmeiras - Goles por jugador.....	13
17. Estadísticas generales - Extendidas	14
18. Goles convertidos - Cuándo.....	15
19. Goles recibidos - Cuándo	15
20. Goles convertidos - Cómo.....	15
21. Goles recibidos - Cómo	15
22. Goles convertidos - Dónde	15
23. Goles recibidos - Dónde	15
24. Remontadas.....	16
25. Resultados tras convertir el primer gol	17
26. Resultados tras recibir el primer gol.....	18
27. Precisión de remates	19
28. Conversión de remates.....	20
29. Goles convertidos de pelota quieta	21
30. Goles recibidos de pelota quieta.....	22
31. Pases (excluyendo centros)	23
32. Pases - Campo rival (excluyendo centros).....	24
33. Posesión de balón.....	25
34. Duelos	26
35. Defensa - Remates en contra	27
36. Defensa - Arco en cero	28
37. Registro disciplinario.....	29
38. Información de los árbitros	30
39. Top 20 jugadores - Goles.....	31
40. Top 20 jugadores - Goles y asistencias.....	31
41. Top 20 jugadores - Asistencias y chances creadas.....	32
42. Top 20 jugadores - Remates.....	32
43. Top 20 jugadores - Duelos individuales	33
44. Top 20 jugadores - Pases (campo rival)	33
45. Arqueros - Atajadas / Tiros.....	34

1. Opta Facts


- San Lorenzo y Palmeiras se enfrentaron solo en 1999 por competiciones CONMEBOL; fue en la Copa Mercosur, y cada equipo ganó su partido como local: 1-0 San Lorenzo y 3-0 Palmeiras.
- San Lorenzo ganó sus últimos dos partidos ante equipos de Brasil en CONMEBOL Libertadores; nunca acumuló tres victorias consecutivas ante equipos brasileros en la competición.
- Palmeiras ha ganado seis de sus últimos siete juegos como visitante en CONMEBOL Libertadores, anotando 14 goles y concediendo solo uno en esas victorias.
- Cuatro de los últimos 12 goles de San Lorenzo como local en la CONMEBOL Libertadores fueron de penal, incluido el que marcó Néstor Ortigoza en la final de la edición 2014, ante Nacional de Asunción.
- Los jugadores de Palmeiras sufrieron 42 faltas en la fase de grupos de la CONMEBOL Libertadores 2019, más que cualquier otro equipo.

2. Estadísticas totales de los jugadores de San Lorenzo

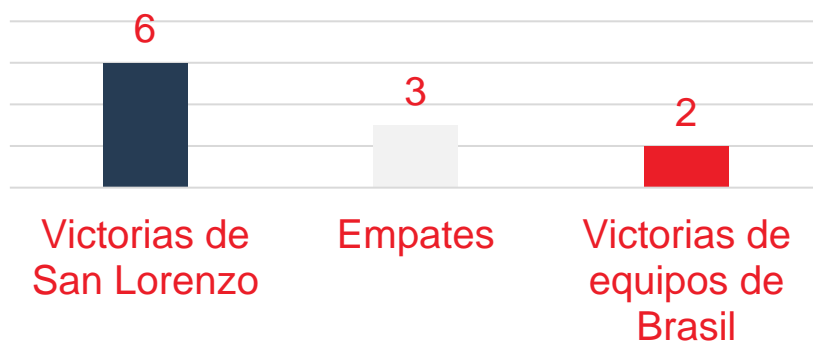
Jugador	Posición	Nacimiento	Ciudad	País	Altura	Partidos en San Lorenzo	Goles en San Lorenzo
Sebastián Torrico	Arquero	22/02/1980	Luján de Cuyo (Mendoza)	Argentina	1,83	172	0
Nicolás Blandi	Delantero	13/01/1990	Campana (Bs. As.)	Argentina	1,81	150	61
Gonzalo Rodríguez	Defensor	10/04/1984	Capital Federal	Argentina	1,82	101	7
Fernando Belluschi	Volante	10/09/1983	Los Quirquinchos (Santa Fe)	Argentina	1,73	99	15
Fabrizio Coloccini	Defensor	22/01/1982	Alta Gracia (Córdoba)	Argentina	1,84	76	3
Ruben Botta	Volante	31/01/1990	San Juan	Argentina	1,75	73	6
Marcos Senesi	Defensor	10/05/1997	Concordia (Entre Ríos)	Argentina	1,83	60	1
Nicolás Reniero	Delantero	18/03/1995	Villa Rosario (Entre Ríos)	Argentina	1,83	58	12
Gabriel Rojas	Defensor	22/06/1997	Almirante Brown (Bs. As.)	Argentina	1,72	58	0
Víctor Salazar	Defensor	26/05/1993	Tafí Viejo (Tucumán)	Argentina	1,75	39	0
Nahuel Barrios	Volante	07/05/1998	Dock Sud (Bs. As.)	Argentina	1,56	34	3
Ariel Rojas	Volante	16/01/1986	Garín (Bs. As)	Argentina	1,76	20	0
Pablo Mouche	Delantero	11/10/1987	San Martín (Bs. As.)	Argentina	1,77	20	1
Gerónimo Poblete	Volante	06/02/1997	Tunuyán (Mendoza)	Argentina	1,73	17	0
Elías Pereyra	Defensor	15/02/1999	La Matanza (Bs. As)	Argentina	1,72	12	0
Adolfo Julián Gaich	Delantero	26/02/1999	Córdoba	Argentina	1,89	12	3
Marcelo Herrera	Defensor	03/11/1998	Corrientes	Argentina	1,80	11	1
Héctor Fértoli	Delantero	03/12/1994	El Trébol (Santa Fe)	Argentina	1,74	11	0
Fernando Monetti	Arquero	21/02/1989	La Plata (Bs. As)	Argentina	1,84	9	0
Gonzalo Castellani	Volante	10/08/1987	Capital Federal	Argentina	1,83	9	0
Gianluca Ferrari	Defensor	30/06/1997	Rosario (Santa Fe)	Argentina	1,81	8	1
Raúl Loaiza	Volante	08/19/1994	Cartagena (Colombia)	Colombia	1,80	8	0
Manuel Insaurralde	Volante	31/01/1999	Formosa	Argentina	1,76	7	0
Damián Pérez	Defensor	22/12/1988	Lanús (Bs. As)	Argentina	1,68	7	0
Gino Peruzzi	Defensor	09/06/1992	Corral de Bustos (Córdoba)	Argentina	1,76	6	0
Román Martínez	Volante	27/03/1983	Morón (Bs. As)	Argentina	1,85	6	2
Gustavo Torres	Delantero	15/06/1996	La Cumbre (Colombia)	Colombia	1,81	5	0
Andrés Rentería	Delantero	06/03/1993	Medellín	Colombia	1,79	5	0
José Devecchi	Arquero	09/07/1995	Corrientes	Argentina	1,88	4	0
Alexander Díaz	Delantero	22/03/2000	9 de Julio (Bs. As)	Argentina	1,72	3	0
Juan Camilo Salazar	Volante	29/06/1997	Zarzal (Colombia)	Colombia	1,70	3	0
Jonás Acevedo	Volante	06/02/1997	Concarán (San Luis)	Argentina	1,72	2	0
Matías Palacios	Volante	01/05/2002	General Pico (La Pampa)	Argentina	1,68	1	0
José Vivanco	Defensor	22/02/1998	Capital Federal	Argentina	1,83	1	0
Rodrigo Tapia	Defensor	28/09/1994	Hipólito Yrigoyen (Salta)	Argentina	1,84	1	0
Santiago González	Delantero	25/07/1999	San Martín (Mendoza)	Argentina	1,69	0	0

3. Historial ante equipos de Brasil en CONMEBOL Libertadores

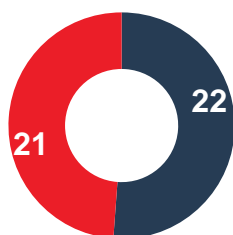
Historial



Historial de local



Goles anotados



- San Lorenzo
- equipos de Brasil

4. Estadísticas de San Lorenzo en CONMEBOL Libertadores 2019



Partidos					
2	1	1	0	50.0	2
Partidos jugados	Partidos ganados	Partidos empatados	Partidos perdidos	% Partidos ganados	Posición en el grupo

Defensa			
0	0.0	2	0
Goles recibidos	Por partido	Partidos sin recibir goles	Penales concedidos

31	24	205	102	38	20
Quites	Quites con recuperación	Duelos	Duelos ganados	Duelos aéreos	Duelos aéreos ganados

Disciplina		Ataque			
20	29	15		6.7	180.0
Faltas recibidas	Faltas cometidas	Remates totales (excluyendo bloqueados)		% Tasa de conversión	
5	0	Remates al arco		Minutos por gol	
Tarjetas amarillas	Tarjetas Rojas	1	Goles anotados	0	0
		0	Pie Izquierdo	1	0
			Pie Derecho	0	0
			Cabeza		
			Otro		
		0	Goles anotados de penal	1	Goles dentro del área
		0	Penales fallados	0	Goles fuera del área
				0	Goles de tiro libre indirecto

5. Estadísticas de Palmeiras en CONMEBOL Libertadores 2019



Partidos					
2	2	0	0	100.0	1
Partidos jugados	Partidos ganados	Partidos empatados	Partidos perdidos	% Partidos ganados	Posición en el grupo
Defensa					
0	0.0	2	0		
Goles recibidos	Por partido	Partidos sin recibir goles	Penales concedidos		
30	19	203	104	38	23
Quites	Quites con recuperación	Duelos	Duelos ganados	Duelos aéreos	Duelos aéreos ganados

Disciplina		Ataque			
42	37	19	12	5	26.3
Faltas recibidas	Faltas cometidas	Remates totales (excluyendo bloqueados)	Remates al arco	Goles anotados	% Tasa de conversión
3	0				36.0
Tarjetas amarillas	Tarjetas Rojas				Minutos por gol
		2	1	2	0
		Pie Izquierdo	Pie Derecho	Cabeza	Otro
		0		5	
		Goles anotados de penal		Goles dentro del área	
		0		0	0
		Penales fallados		Goles fuera del área	Goles de tiro libre indirecto

6. Tabla de posiciones

Grupo A		Partidos	V	E	D	Goles	Diferencia	Puntos
1	Internacional	2	2	0	0	3:0	3	6
2	River Plate	2	0	2	0	1:1	0	2
3	Palestino	2	0	1	1	0:1	-1	1
4	Alianza Lima	2	0	1	1	1:3	-2	1

Grupo B		Partidos	V	E	D	Goles	Diferencia	Puntos
1	Cruzeiro	2	2	0	0	3:0	3	6
2	Emelec	2	0	2	0	0:0	0	2
3	Huracán	2	0	1	1	0:1	-1	1
4	Deportivo Lara	2	0	1	1	0:2	-2	1

Grupo C		Partidos	V	E	D	Goles	Diferencia	Puntos
1	Universidad de Concepción	2	1	1	0	6:5	1	4
2	Godoy Cruz	2	0	2	0	1:1	0	2
3	Olimpia	2	0	2	0	1:1	0	2
4	Sporting Cristal	2	0	1	1	5:6	-1	1

Grupo D		Partidos	V	E	D	Goles	Diferencia	Puntos
1	Flamengo	2	2	0	0	4:1	3	6
2	Peñarol	2	1	0	1	4:2	2	3
3	LDU Quito	2	1	0	1	3:3	0	3
4	Club San José	2	0	0	2	0:5	-5	0

Grupo E		Partidos	V	E	D	Goles	Diferencia	Puntos
1	Cerro Porteño	2	2	0	0	3:1	2	6
2	Nacional	2	2	0	0	2:0	2	6
3	Zamora FC	2	0	0	2	1:3	-2	0
4	Atlético Mineiro	2	0	0	2	0:2	-2	0

Grupo F		Partidos	V	E	D	Goles	Diferencia	Puntos
1	Palmeiras	2	2	0	0	5:0	5	6
2	San Lorenzo	2	1	1	0	1:0	1	4
3	Melgar	2	0	1	1	0:3	-3	1
4	Junior	2	0	0	2	0:3	-3	0

Grupo G		Partidos	V	E	D	Goles	Diferencia	Puntos
1	Boca Juniors	2	1	1	0	3:0	3	4
2	Athletico Paranaense	2	1	0	1	4:1	3	3
3	Deportes Tolima	2	1	0	1	1:3	-2	3
4	Jorge Wilstermann	2	0	1	1	0:4	-4	1

Grupo H		Partidos	V	E	D	Goles	Diferencia	Puntos
1	Libertad	2	2	0	0	5:1	4	6
2	Universidad Católica	2	1	0	1	3:5	-2	3
3	Rosario Central	2	0	1	1	2:3	-1	1
4	Grêmio	2	0	1	1	1:2	-1	1

7. San Lorenzo - Resultados y fixture

Fecha	Rivales	Resultado final	Autores de los goles
2019-03-05	Melgar V	0-0	
2019-03-13	Junior L	1-0	Román Martínez 78.
2019-04-02	Palmeiras L	-	
2019-04-10	Melgar L	-	
2019-04-26	Junior V	-	
2019-05-09	Palmeiras V	-	

8. Último partido - San Lorenzo

CONMEBOL Libertadores

Fecha: 2019-03-13

San Lorenzo - Junior 1-0 (0-0)

Formación Titular			Banco de suplentes
11 A. Rentería 45'	9 N. Blandi	7 J. Salazar 82' 90'	12 S. Torrico 2 G. Rodríguez 5 Ariel Rojas 8 G. Castellani 14 Manuel Insaurralde 15 N. Reniero 79' 45' 16 G. Ferrari 19 R. Botta 20 G. Torres 90' 24 M. Herrera 26 H. Fértoli 45' 27 Gabriel Rojas
10 F. Belluschi 45'	17 G. Poblete	18 Román Martínez	
3 D. Pérez	6 M. Senesi 51'	22 F. Coloccini	
	1 F. Monetti 45'	29 Víctor Salazar 75'	
			Goles
			1-0 (78.) Román Martínez (asistencia N. Reniero)

9. Palmeiras - Resultados y fixture

Fecha	Rivales	Resultado final	Autores de los goles
2019-03-07	Junior V	2-0	Gustavo Scarpa 11. Marcos Rocha 90+2.
2019-03-12	Melgar L	3-0	Felipe Melo 25. Ricardo Goulart 54. Deyverson 71.
2019-04-02	San Lorenzo V	-	
2019-04-11	Junior L	-	
2019-04-26	Melgar V	-	
2019-05-09	San Lorenzo L	-	

10. Último partido - Palmeiras

CONMEBOL Libertadores

Fecha: 2019-03-12

Palmeiras - Melgar 3-0 (1-0)

Formación Titular				Banco de suplentes
		16 Deyverson 🔴 85'		1 Fernando Prass 🏠
7 Dudu	11 Ricardo Goulart 🟡 65' 🔴 83'		14 Gustavo Scarpa	3 Edu Dracena
	30 Felipe Melo 🟡 31' 🔴 74'	19 Bruno Henrique		5 Thiago Santos 🟡 90+1' 🟢 74'
26 Victor Luis	15 🏠 G. Gómez	25 Antônio Carlos	2 Marcos Rocha	6 Diogo Barbosa
		21 🏠 Weverton		8 Zé Rafael
				9 M. Borja 🟢 85'
				10 Moisés
				12 Mayke
				17 Jean
				20 Lucas Lima
				27 Felipe Pires
				28 Hyoran 🟢 83'
				Goles
				1-0 (25.) Felipe Melo (asistencia Ricardo Goulart)
				2-0 (54.) Ricardo Goulart
				3-0 (71.) Deyverson (asistencia Ricardo Goulart)

11. San Lorenzo - Estadísticas de los jugadores

#	Nombre	Partidos	Minutos Jugados	Goles	Remates totales (al arco)	Asistencias	Toques	Pases Intentados	Precisión de pases (excluyendo centros y córners)	Centros intentados	Duelos individuales	% Duelos	Despejes	Quites	Offsides	Faltas Cometidas / Recibidas	Tarjetas Amarillas / Rojas
Arqueros																	
1	Monetti	2	180	0	0(0)	0	74	59	67.8%	0	1	100.0%	2	0.0%	0	0/1	1/0
Defensores																	
0	Pérez	2	180	0	0(0)	0	104	68	82.4%	4	16	43.8%	3	66.7%	0	5/2	0/0
6	Senesi	2	180	0	0(0)	0	142	119	86.6%	1	13	76.9%	6	75.0%	0	3/0	1/0
29	Víctor Salazar	2	180	0	0(0)	0	115	59	88.1%	4	21	38.1%	3	66.7%	0	6/2	1/0
32	Coloccini	2	180	0	0(0)	0	142	125	85.6%	0	7	85.7%	8	100.0%	0	0/1	0/0
42	Herrera	1	8	0	0(0)	0	5	4	75.0%	1	0	0.0%	0	0.0%	0	0/0	0/0
Mediocampistas																	
0	Román Martínez	2	180	1	2(1)	0	172	131	80.9%	1	28	57.1%	2	66.7%	1	5/4	0/0
8	Castellani	1	90	0	0(0)	0	74	54	81.5%	0	20	60.0%	0	83.3%	0	0/1	0/0
16	Belluschi	1	45	0	2(1)	0	35	26	80.8%	0	3	66.7%	0	100.0%	0	1/0	0/0
17	Poblete	2	180	0	0(0)	0	139	124	91.1%	0	14	57.1%	3	33.3%	0	1/2	0/0
19	Botta	1	52	0	1(0)	0	34	21	85.7%	1	9	33.3%	1	0.0%	0	0/1	0/0
Delanteros																	
0	Salazar	1	89	0	0(0)	0	54	35	71.4%	1	11	45.5%	0	100.0%	1	3/0	1/0
9	Blandi	2	180	0	3(1)	0	80	50	72.0%	0	23	34.8%	3	100.0%	0	2/1	0/0
11	Rentería	2	69	0	2(2)	0	40	26	73.1%	0	5	80.0%	2	0.0%	0	0/2	0/0
15	Reniero	2	59	0	5(0)	1	40	21	76.2%	1	13	38.5%	0	100.0%	0	2/1	1/0
20	Torres	1	1	0	0(0)	0	15	8	87.5%	0	6	50.0%	0	100.0%	0	0/1	0/0
26	Fértoli	2	127	0	6(0)	0	88	56	83.9%	3	15	26.7%	0	0.0%	2	1/1	0/0

12. Palmeiras - Estadísticas de los jugadores

#	Nombre	Partidos	Minutos Jugados	Goles	Remates totales (al arco)	Asistencias	Toques	Pases Intentados	Precisión de pases (excluyendo centros y córners)	Centros intentados	Duelos individuales	% Duelos	Despejes	Quites	Offsides	Faltas Cometidas / Recibidas	Tarjetas Amarillas / Rojas
Arqueros																	
21	Weverton	2	180	0	0(0)	0	49	33	57.6%	0	0	0.0%	3	0.0%	0	0/0	0/0
Defensores																	
2	Marcos Rocha	2	180	1	1(1)	0	144	92	77.2%	2	29	44.8%	4	80.0%	0	6/4	0/0
15	Gómez	2	180	0	2(1)	0	72	51	84.3%	0	6	83.3%	13	50.0%	0	1/1	0/0
25	Antônio Carlos	2	180	0	0(0)	0	70	54	79.6%	0	10	60.0%	5	100.0%	0	4/2	0/0
26	Victor Luis	2	180	0	1(0)	0	96	55	76.4%	5	11	45.5%	2	75.0%	0	1/1	0/0
Mediocampistas																	
5	Thiago Santos	2	23	0	0(0)	0	14	8	75.0%	0	6	50.0%	1	100.0%	0	2/0	1/0
7	Dudu	2	162	0	1(1)	1	97	51	90.2%	3	21	57.1%	0	0.0%	1	2/11	0/0
10	Moisés	1	26	0	1(0)	0	14	10	90.0%	0	2	50.0%	1	0.0%	0	0/1	0/0
11	Ricardo Goulart	2	147	1	4(2)	2	70	51	70.6%	1	18	61.1%	0	33.3%	0	4/3	1/0
14	Gustavo Scarpa	2	180	1	6(3)	0	113	65	72.3%	7	29	37.9%	0	0.0%	0	2/4	0/0
19	Bruno Henrique	2	173	0	1(0)	0	105	76	86.8%	2	26	46.2%	2	42.9%	0	11/4	0/0
28	Hyoran	2	25	0	1(0)	0	18	9	88.9%	0	5	40.0%	0	0.0%	0	0/2	0/0
30	Felipe Melo	2	164	1	1(1)	0	76	54	85.2%	0	16	56.3%	2	33.3%	0	2/3	1/0
Delanteros																	
9	Borja	2	95	0	1(1)	1	35	23	73.9%	0	9	55.6%	1	100.0%	1	1/2	0/0
16	Deyverson	1	85	1	4(2)	0	33	15	80.0%	0	15	60.0%	2	100.0%	4	1/4	0/0

13. San Lorenzo - Estadísticas en ataque

San Lorenzo Jugador con más...		
Partidos jugados	Blandi, Coloccini, Fértoli, etc.	2
Ingresos desde el banco	Reniero	2
Partidos siendo reemplazado	Rentería	2
Goles	Román Martínez	1
Remates al arco	Rentería	2
Remates afuera	Fértoli	4
Asistencias	Reniero	1
Pases Intentados	Román Martínez	131
Pases en campo propio	Poblete	70
Pases en campo rival	Román Martínez	80
Centros intentados	Fértoli	6
Dribles Intentados	Fértoli, Román Martínez	8
Quites	Castellani	6
Despejes	Coloccini	8
Bloqueos	Rentería	2
Intercepciones	Román Martínez, Senesi	3
Faltas cometidas	Víctor Salazar	6
Faltas recibidas	Román Martínez	4
Offsides	Fértoli	2
Tarjetas amarillas	Monetti, Reniero, Salazar, etc.	1
Tarjetas rojas	Ariel Rojas, Belluschi, Blandi, etc.	0

14. Palmeiras - Estadísticas en ataque

Palmeiras Jugador con más...		
Partidos jugados	Antônio Carlos, Borja, Bruno Henrique, etc.	2
Ingresos desde el banco	Hyoran, Thiago Santos	2
Partidos siendo reemplazado	Ricardo Goulart	2
Goles	Deyverson, Felipe Melo, Gustavo Scarpa, etc.	1
Remates al arco	Gustavo Scarpa	3
Remates afuera	Gustavo Scarpa	3
Asistencias	Ricardo Goulart	2
Pases Intentados	Marcos Rocha	92
Pases en campo propio	Antônio Carlos	39
Pases en campo rival	Marcos Rocha	65
Centros intentados	Dudu	13
Dribles Intentados	Gustavo Scarpa	7
Quites	Bruno Henrique	7
Despejes	Gómez	13
Bloqueos	Antônio Carlos	2
Intercepciones	Marcos Rocha	10
Faltas cometidas	Bruno Henrique	11
Faltas recibidas	Dudu	11
Offsides	Deyverson	4
Tarjetas amarillas	Felipe Melo, Ricardo Goulart, Thiago Santos	1
Tarjetas rojas	Antônio Carlos, Borja, Bruno Henrique, etc.	0

15. San Lorenzo - Goles por jugador

Nombre	Goles	Penales	Tiros libres directos	Fuera del área (pelota en movimiento)	Dentro del área (pelota en movimiento)	Cabeza	Pierna derecha	Pierna izquierda	Otro
Román Martínez	1	0	0	0	1	0	1	0	0

16. Palmeiras - Goles por jugador

Nombre	Goles	Penales	Tiros libres directos	Fuera del área (pelota en movimiento)	Dentro del área (pelota en movimiento)	Cabeza	Pierna derecha	Pierna izquierda	Otro
Deyverson	1	0	0	0	1	0	0	1	0
Felipe Melo	1	0	0	0	1	1	0	0	0
Gustavo Scarpa	1	0	0	0	1	0	0	1	0
Marcos Rocha	1	0	0	0	1	0	1	0	0
Ricardo Goulart	1	0	0	0	1	1	0	0	0

17. Estadísticas generales - Extendidas

San Lorenzo		Equipo	Palmeiras					
2		Partidos Jugados	2					
Puesto	Situaciones de gol		Puesto	Mejor		Peor		
31	1	Goles	5	7	LIB	12	LAR*	0
29	0.50	Promedio de goles anotados por partido	2.50	2	UDC	3.00	EME*	0.00
42	15	Remates (excl. bloqueados)	19	31	ATM	76	AL	9
33	33.3%	% Remates al arco	63.2%	3	UDC	71.4%	GOD	15.8%
32	6.7%	% Goles por remate	26.3%	3	UDC	28.6%	EME*	0.0%
17	0	Goles de cabeza	2	2	ATM	4	NAA*	0
12	0	Penales	0	12	LDQ*	2	CFC*	0
8	0	Goles de penal	0	8	UC	2	LIB*	0
18	4	Chances claras	9	7	LIB	18	SJO	0
32	0.0%	Conversión de chances claras	44.4%	16	BOL*	100.0%	GOD*	0.0%
4	0	Goles de tiro libre directo	0	4	RIV*	1	ATN*	0
Pases								
12	986	Pases Totales	647	45	ATM	2931	GOD	559
10	82.5%	Precisión de Pases	79.0%	22	BOL	86.4%	GUA	65.2%
Centros								
42	26	Centros Totales	36	28	ATM	109	BOC*	22
43	11.5%	% Centros con éxito	16.7%	34	INT	39.0%	EME*	8.0%
Defensa								
1	0	Goles recibidos	0	1	PAL*	0	DSC	10
1	0.00	Goles recibidos por partido	0.00	1	NAC*	0.00	TSG*	3.00
37	205	Duelos individuales	203	38	DSC	721	DAN	170
23	49.8%	Duelos ganados %	51.2%	19	SC	61.3%	LDQ	43.3%
8	20	Remates recibidos	23	13	HUR	12	DSC	119
Disciplina								
16	29	Faltas	37	33	SC	19	PAL	112
16	5	Tarjetas amarillas	3	2	JUN	2	PAL*	18
1	0	Segunda amarilla	0	1	BAR*	0	ATM*	1
1	0	Rojas directas	0	1	PEÑ*	0	BOL	3

18. Goles convertidos - Cuándo

Cuándo se anotaron los goles	0-15	16-30	31-45	46-60	61-75	76-90	Total
San Lorenzo	0	0	0	0	0	1	1
Palmeiras	1	1	0	1	1	1	5

19. Goles recibidos - Cuándo

Cuándo se recibieron los goles	0-15	16-30	31-45	46-60	61-75	76-90	Total
San Lorenzo							0
Palmeiras							0

20. Goles convertidos - Cómo

Cómo se anotaron los goles	Cabeza	Pierna izquierda	Pierna Derecha	Otro	Gol en contra	Total
San Lorenzo	0	0	1	0	0	1
Palmeiras	2	2	1	0	0	5

21. Goles recibidos - Cómo

Cómo se recibieron los goles	Cabeza	Pierna izquierda	Pierna Derecha	Otro	Gol en contra	Total
San Lorenzo	0	0	0	0	0	0
Palmeiras	0	0	0	0	0	0

22. Goles convertidos - Dónde

Dónde se anotaron los goles	Dentro del área	Fuera del área	Remates de tiro libre directo	Penal	Total
San Lorenzo	1	0	0	0	1
Palmeiras	5	0	0	0	5

23. Goles recibidos - Dónde

Dónde se recibieron los goles	Dentro del área	Fuera del área	Remates de tiro libre directo	Penal	Total
San Lorenzo	0	0	0	0	0
Palmeiras	0	0	0	0	0

24. Remontadas

Partidos ganando	Partidos	Victorias	Empates	Derrotas	Puntos perdidos
San Lorenzo	1	1	0	0	0
Palmeiras	2	2	0	0	0
San Lorenzo de local	1	1	0	0	0
Palmeiras de visitante	1	1	0	0	0
Partidos perdiendo	Partidos	Victorias	Empates	Derrotas	Puntos ganados
San Lorenzo	0	0	0	0	0
Palmeiras	0	0	0	0	0
San Lorenzo de local	0	0	0	0	0
Palmeiras de visitante	0	0	0	0	0

25. Resultados tras convertir el primer gol

Equipo	Partidos	Victorias	Empates	Derrotas
Alianza Lima	1	0 0%	1 100%	0 0%
Athletico Paranaense	1	1 100%	0 0%	0 0%
Atlético Mineiro	3	2 67%	1 33%	0 0%
Atlético Nacional	2	2 100%	0 0%	0 0%
Barcelona de Guayaquil	2	1 50%	0 0%	1 50%
Boca Juniors	1	1 100%	0 0%	0 0%
Bolívar	0	0 0%	0 0%	0 0%
Caracas FC	1	1 100%	0 0%	0 0%
Cerro Porteño	2	2 100%	0 0%	0 0%
Club San José	0	0 0%	0 0%	0 0%
Cruzeiro	2	2 100%	0 0%	0 0%
Danubio	0	0 0%	0 0%	0 0%
Defensor Sporting Club	2	1 50%	0 0%	1 50%
Delfín	2	1 50%	1 50%	0 0%
Deportes Tolima	1	1 100%	0 0%	0 0%
Deportivo La Guaira	1	1 100%	0 0%	0 0%
Deportivo Lara	0	0 0%	0 0%	0 0%
Emelec	0	0 0%	0 0%	0 0%
Flamengo	2	2 100%	0 0%	0 0%
Godoy Cruz	0	0 0%	0 0%	0 0%
Grêmio	0	0 0%	0 0%	0 0%
Huracán	0	0 0%	0 0%	0 0%
Independiente Medellín	1	0 0%	1 100%	0 0%
Internacional	2	2 100%	0 0%	0 0%
Jorge Wilstermann	0	0 0%	0 0%	0 0%
Junior	0	0 0%	0 0%	0 0%
LDU Quito	1	1 100%	0 0%	0 0%
Libertad	4	4 100%	0 0%	0 0%
Melgar	2	2 100%	0 0%	0 0%
Nacional	2	2 100%	0 0%	0 0%
Nacional (Asunción)	1	0 0%	0 0%	1 100%
Olimpia	1	0 0%	1 100%	0 0%
Palestino	1	0 0%	1 100%	0 0%
Palmeiras	2	2 100%	0 0%	0 0%
Peñarol	1	1 100%	0 0%	0 0%
Real Garcilaso	1	1 100%	0 0%	0 0%
River Plate	0	0 0%	0 0%	0 0%
Rosario Central	1	0 0%	1 100%	0 0%
San Lorenzo	1	1 100%	0 0%	0 0%
Sporting Cristal	1	0 0%	1 100%	0 0%
São Paulo	0	0 0%	0 0%	0 0%
Talleres de Córdoba	3	1 33%	1 33%	1 33%
The Strongest	1	0 0%	1 100%	0 0%
Universidad Católica	1	1 100%	0 0%	0 0%
Universidad de Chile	0	0 0%	0 0%	0 0%
Universidad de Concepción	1	1 100%	0 0%	0 0%
Zamora FC	0	0 0%	0 0%	0 0%

26. Resultados tras recibir el primer gol

Equipo	Partidos	Victorias	Empates	Derrotas
Alianza Lima	1	0 0%	0 0%	1 100%
Athletico Paranaense	1	0 0%	0 0%	1 100%
Atlético Mineiro	2	0 0%	0 0%	2 100%
Atlético Nacional	1	0 0%	0 0%	1 100%
Barcelona de Guayaquil	0	0 0%	0 0%	0 0%
Boca Juniors	0	0 0%	0 0%	0 0%
Bolívar	2	1 50%	0 0%	1 50%
Caracas FC	2	0 0%	1 50%	1 50%
Cerro Porteño	0	0 0%	0 0%	0 0%
Club San José	2	0 0%	0 0%	2 100%
Cruzeiro	0	0 0%	0 0%	0 0%
Danubio	2	0 0%	1 50%	1 50%
Defensor Sporting Club	3	1 33%	0 0%	2 67%
Delfín	1	1 100%	0 0%	0 0%
Deportes Tolima	1	0 0%	0 0%	1 100%
Deportivo La Guaira	2	0 0%	0 0%	2 100%
Deportivo Lara	1	0 0%	0 0%	1 100%
Emelec	0	0 0%	0 0%	0 0%
Flamengo	0	0 0%	0 0%	0 0%
Godoy Cruz	1	0 0%	1 100%	0 0%
Grêmio	2	0 0%	1 50%	1 50%
Huracán	1	0 0%	0 0%	1 100%
Independiente Medellín	1	0 0%	1 100%	0 0%
Internacional	0	0 0%	0 0%	0 0%
Jorge Wilstermann	1	0 0%	0 0%	1 100%
Junior	2	0 0%	0 0%	2 100%
LDU Quito	1	0 0%	0 0%	1 100%
Libertad	2	0 0%	1 50%	1 50%
Melgar	2	0 0%	0 0%	2 100%
Nacional	0	0 0%	0 0%	0 0%
Nacional (Asunción)	1	0 0%	0 0%	1 100%
Olimpia	0	0 0%	0 0%	0 0%
Palestino	4	1 25%	2 50%	1 25%
Palmeiras	0	0 0%	0 0%	0 0%
Peñarol	1	0 0%	0 0%	1 100%
Real Garcilaso	1	0 0%	0 0%	1 100%
River Plate	1	0 0%	1 100%	0 0%
Rosario Central	1	0 0%	0 0%	1 100%
San Lorenzo	0	0 0%	0 0%	0 0%
Sporting Cristal	1	0 0%	0 0%	1 100%
São Paulo	1	0 0%	0 0%	1 100%
Talleres de Córdoba	0	0 0%	0 0%	0 0%
The Strongest	1	0 0%	0 0%	1 100%
Universidad Católica	1	0 0%	0 0%	1 100%
Universidad de Chile	1	0 0%	0 0%	1 100%
Universidad de Concepción	1	0 0%	1 100%	0 0%
Zamora FC	2	0 0%	0 0%	2 100%

27. Precisión de remates

Puesto	Equipo	Remates	Remates al arco	Remates bloqueados	Precisión
1	Universidad de Concepción	21	15	3	71.4%
2	LDU Quito	20	13	3	65.0%
3	Palmeiras	19	12	5	63.2%
4	Sporting Cristal	18	11	6	61.1%
5	Peñarol	23	13	1	56.5%
6	Bolívar	38	21	15	55.3%
7	Flamengo	24	13	3	54.2%
8	Delfín	56	30	12	53.6%
9	The Strongest	21	11	5	52.4%
10	Athletico Paranaense	32	16	7	50.0%
11	Libertad	54	26	14	48.1%
12	Universidad Católica	21	10	3	47.6%
13	River Plate	28	13	8	46.4%
14	Atlético Mineiro	76	35	17	46.1%
15	Huracán	27	12	7	44.4%
16	Alianza Lima	9	4	10	44.4%
17	Palestino	50	22	10	44.0%
18	Talleres de Córdoba	35	15	13	42.9%
19	Club San José	21	9	6	42.9%
20	Deportes Tolima	19	8	5	42.1%
21	Cruzeiro	17	7	6	41.2%
22	Cerro Porteño	22	9	1	40.9%
23	Defensor Sporting Club	63	24	14	38.1%
24	Internacional	21	8	3	38.1%
25	Independiente Medellín	24	9	6	37.5%
26	Melgar	46	17	13	37.0%
27	Real Garcilaso	27	10	8	37.0%
28	Olimpia	17	6	8	35.3%
29	Rosario Central	17	6	4	35.3%
30	Danubio	17	6	2	35.3%
31	Junior	20	7	7	35.0%
32	Barcelona de Guayaquil	29	10	7	34.5%
33	Zamora FC	15	5	9	33.3%
34	San Lorenzo	15	5	6	33.3%
35	São Paulo	16	5	9	31.3%
36	Nacional	16	5	7	31.3%
37	Boca Juniors	16	5	5	31.3%
38	Grêmio	30	9	9	30.0%
39	Deportivo Lara	14	4	5	28.6%
40	Atlético Nacional	44	12	21	27.3%
41	Deportivo La Guaira	29	7	16	24.1%
42	Caracas FC	38	9	16	23.7%
43	Jorge Wilstermann	27	6	9	22.2%
44	Universidad de Chile	24	5	7	20.8%
45	Emelec	10	2	4	20.0%
46	Nacional (Asunción)	12	2	5	16.7%
47	Godoy Cruz	19	3	3	15.8%

28. Conversión de remates

Puesto	Equipo	Goles	Conversión
1	Universidad de Concepción	6	28.6%
2	Sporting Cristal	5	27.8%
3	Palmeiras	5	26.3%
4	Danubio	4	23.5%
5	Libertad	12	22.2%
6	Boca Juniors	3	18.8%
7	Cruzeiro	3	17.6%
8	Peñarol	4	17.4%
9	Flamengo	4	16.7%
10	LDU Quito	3	15.0%
11	Talleres de Córdoba	5	14.3%
12	Internacional	3	14.3%
12	Universidad Católica	3	14.3%
14	Cerro Porteño	3	13.6%
15	Bolívar	5	13.2%
16	Athletico Paranaense	4	12.5%
17	Nacional	2	12.5%
18	Palestino	6	12.0%
19	Rosario Central	2	11.8%
20	Defensor Sporting Club	7	11.1%
21	Alianza Lima	1	11.1%
22	Delfín	6	10.7%
23	Barcelona de Guayaquil	3	10.3%
24	The Strongest	2	9.5%
25	Atlético Mineiro	7	9.2%
26	Melgar	4	8.7%
27	Independiente Medellín	2	8.3%
28	Nacional (Asunción)	1	8.3%
29	Caracas FC	3	7.9%
30	Real Garcilaso	2	7.4%
31	Deportivo La Guaira	2	6.9%
32	San Lorenzo	1	6.7%
32	Zamora FC	1	6.7%
34	Olimpia	1	5.9%
35	Deportes Tolima	1	5.3%
35	Godoy Cruz	1	5.3%
37	Atlético Nacional	2	4.5%
38	River Plate	1	3.6%
39	Grêmio	1	3.3%
40	Club San José	0	0.0%
40	Deportivo Lara	0	0.0%
40	Emelec	0	0.0%
40	Huracán	0	0.0%
40	Jorge Wilstermann	0	0.0%
40	Junior	0	0.0%
40	São Paulo	0	0.0%
40	Universidad de Chile	0	0.0%

29. Goles convertidos de pelota quieta

Puesto	Equipo	Penal	Córners	Tiros libres directos	Tiros libres indirectos	Laterales	Total	% Pelota quieta
1	The Strongest	0	1	0	1	0	2	100.0%
2	Alianza Lima	0	0	0	0	1	1	100.0%
2	Deportes Tolima	0	0	0	1	0	1	100.0%
2	Godoy Cruz	0	0	0	1	0	1	100.0%
2	Nacional (Asunción)	0	0	1	0	0	1	100.0%
2	River Plate	0	0	1	0	0	1	100.0%
7	LDU Quito	1	1	0	0	0	2	66.7%
7	Universidad Católica	2	0	0	0	0	2	66.7%
9	Danubio	1	0	0	1	0	2	50.0%
10	Independiente Medellín	0	0	0	1	0	1	50.0%
10	Real Garcilaso	0	0	0	1	0	1	50.0%
12	Libertad	0	1	0	4	0	5	41.7%
13	Barcelona de Guayaquil	0	0	0	1	0	1	33.3%
13	Boca Juniors	0	0	0	1	0	1	33.3%
13	Internacional	0	0	1	0	0	1	33.3%
16	Atlético Mineiro	1	0	0	1	0	2	28.6%
17	Melgar	0	0	0	1	0	1	25.0%
17	Peñarol	0	1	0	0	0	1	25.0%
19	Bolívar	0	1	0	0	0	1	20.0%
19	Palmeiras	0	1	0	0	0	1	20.0%
19	Sporting Cristal	0	1	0	0	0	1	20.0%
19	Talleres de Córdoba	1	0	0	0	0	1	20.0%
23	Delfín	1	0	0	0	0	1	16.7%
23	Palestino	0	0	0	0	1	1	16.7%
25	Defensor Sporting Club	1	0	0	0	0	1	14.3%
26	Athletico Paranaense	0	0	0	0	0	0	0.0%
26	Atlético Nacional	0	0	0	0	0	0	0.0%
26	Caracas FC	0	0	0	0	0	0	0.0%
26	Cerro Porteño	0	0	0	0	0	0	0.0%
26	Club San José	0	0	0	0	0	0	0.0%
26	Cruzeiro	0	0	0	0	0	0	0.0%
26	Deportivo La Guaira	0	0	0	0	0	0	0.0%
26	Deportivo Lara	0	0	0	0	0	0	0.0%
26	Emelec	0	0	0	0	0	0	0.0%
26	Flamengo	0	0	0	0	0	0	0.0%
26	Grêmio	0	0	0	0	0	0	0.0%
26	Huracán	0	0	0	0	0	0	0.0%
26	Jorge Wilstermann	0	0	0	0	0	0	0.0%
26	Junior	0	0	0	0	0	0	0.0%
26	Nacional	0	0	0	0	0	0	0.0%
26	Olimpia	0	0	0	0	0	0	0.0%
26	Rosario Central	0	0	0	0	0	0	0.0%
26	San Lorenzo	0	0	0	0	0	0	0.0%
26	São Paulo	0	0	0	0	0	0	0.0%
26	Universidad de Chile	0	0	0	0	0	0	0.0%
26	Universidad de Concepción	0	0	0	0	0	0	0.0%
26	Zamora FC	0	0	0	0	0	0	0.0%

30. Goles recibidos de pelota quieta

Puesto	Equipo	Penal	Córners	Tiros libres directos	Tiros libres indirectos	Laterales	Total	% Pelota quieta
1	Athletico Paranaense	0	0	0	1	0	1	100.0%
1	Atlético Nacional	0	0	0	1	0	1	100.0%
1	Flamengo	1	0	0	0	0	1	100.0%
1	River Plate	0	0	0	0	1	1	100.0%
5	Libertad	1	1	0	1	0	3	75.0%
6	Palestino	1	0	1	1	0	3	50.0%
7	Caracas FC	1	0	0	1	0	2	50.0%
8	Delfín	0	0	1	0	0	1	50.0%
8	Peñarol	0	1	0	0	0	1	50.0%
10	Universidad Católica	0	0	0	2	0	2	40.0%
11	Atlético Mineiro	1	0	0	1	0	2	33.3%
11	The Strongest	0	1	0	1	0	2	33.3%
13	Alianza Lima	0	0	1	0	0	1	33.3%
13	Deportes Tolima	0	0	0	1	0	1	33.3%
13	Deportivo La Guaira	0	0	0	1	0	1	33.3%
13	Rosario Central	1	0	0	0	0	1	33.3%
17	Defensor Sporting Club	0	1	0	2	0	3	30.0%
18	Talleres de Córdoba	0	0	0	0	1	1	25.0%
19	Club San José	0	1	0	0	0	1	20.0%
19	Danubio	1	0	0	0	0	1	20.0%
19	Melgar	0	1	0	0	0	1	20.0%
19	Universidad de Concepción	0	1	0	0	0	1	20.0%
23	Bolívar	1	0	0	0	0	1	16.7%
23	Sporting Cristal	0	0	0	1	0	1	16.7%
25	Barcelona de Guayaquil	0	0	0	0	0	0	0.0%
25	Boca Juniors	0	0	0	0	0	0	0.0%
25	Cerro Porteño	0	0	0	0	0	0	0.0%
25	Cruzeiro	0	0	0	0	0	0	0.0%
25	Deportivo Lara	0	0	0	0	0	0	0.0%
25	Emelec	0	0	0	0	0	0	0.0%
25	Godoy Cruz	0	0	0	0	0	0	0.0%
25	Grêmio	0	0	0	0	0	0	0.0%
25	Huracán	0	0	0	0	0	0	0.0%
25	Independiente Medellín	0	0	0	0	0	0	0.0%
25	Internacional	0	0	0	0	0	0	0.0%
25	Jorge Wilstermann	0	0	0	0	0	0	0.0%
25	Junior	0	0	0	0	0	0	0.0%
25	LDU Quito	0	0	0	0	0	0	0.0%
25	Nacional	0	0	0	0	0	0	0.0%
25	Nacional (Asunción)	0	0	0	0	0	0	0.0%
25	Olimpia	0	0	0	0	0	0	0.0%
25	Palmeiras	0	0	0	0	0	0	0.0%
25	Real Garcilaso	0	0	0	0	0	0	0.0%
25	San Lorenzo	0	0	0	0	0	0	0.0%
25	São Paulo	0	0	0	0	0	0	0.0%
25	Universidad de Chile	0	0	0	0	0	0	0.0%
25	Zamora FC	0	0	0	0	0	0	0.0%

31. Pases (excluyendo centros)

Puesto	Equipo	Pases	Precisión
1	Bolívar	942	86.4%
2	Athletico Paranaense	1024	86.0%
3	Club San José	859	85.3%
4	Atlético Nacional	2411	85.2%
5	Flamengo	976	84.1%
6	Junior	914	84.0%
7	Danubio	875	83.7%
8	Boca Juniors	940	83.4%
9	Atlético Mineiro	2931	82.7%
10	San Lorenzo	986	82.5%
11	Cruzeiro	814	81.9%
12	Real Garcilaso	833	81.6%
13	Grêmio	977	81.1%
14	Zamora FC	872	80.7%
15	Barcelona de Guayaquil	850	80.0%
16	Nacional (Asunción)	881	79.9%
17	Jorge Wilstermann	667	79.9%
18	Peñarol	662	79.8%
19	Universidad Católica	870	79.7%
20	Deportivo Lara	737	79.5%
21	Olimpia	1059	79.4%
22	River Plate	968	79.0%
23	Cerro Porteño	844	79.0%
24	Palmeiras	647	79.0%
25	Internacional	764	78.9%
26	The Strongest	792	78.8%
27	LDU Quito	656	78.7%
28	Melgar	2382	77.0%
29	Delfín	1389	76.0%
30	Nacional	737	76.0%
31	Sporting Cristal	807	75.7%
32	Alianza Lima	749	75.3%
33	Deportes Tolima	665	74.3%
34	Palestino	2159	74.2%
35	Universidad de Concepción	826	74.2%
36	Universidad de Chile	726	73.8%
37	Emelec	706	73.4%
38	São Paulo	751	72.8%
39	Talleres de Córdoba	1471	72.3%
40	Rosario Central	696	72.1%
41	Huracán	674	71.4%
42	Defensor Sporting Club	1747	70.6%
43	Independiente Medellín	608	70.6%
44	Libertad	1695	70.5%
45	Caracas FC	1139	66.5%
46	Godoy Cruz	559	66.2%
47	Deportivo La Guaira	965	65.2%

32. Pases - Campo rival (excluyendo centros)

Puesto	Equipo	Pases	Precisión
1	Bolívar	585	86.3%
2	Club San José	453	81.9%
3	Junior	545	81.8%
4	Atlético Nacional	1318	80.9%
5	Athletico Paranaense	516	79.8%
6	Flamengo	583	79.1%
7	Barcelona de Guayaquil	511	78.5%
8	Grêmio	607	78.3%
9	Danubio	512	78.1%
10	Zamora FC	491	77.4%
11	Boca Juniors	485	76.9%
12	San Lorenzo	583	76.8%
13	Atlético Mineiro	1453	76.7%
14	Cruzeiro	497	76.5%
15	Nacional (Asunción)	532	75.9%
16	Cerro Porteño	526	75.7%
17	River Plate	599	75.3%
18	Palmeiras	366	75.1%
19	LDU Quito	362	74.0%
20	Real Garcilaso	428	73.4%
21	Olimpia	606	73.1%
22	The Strongest	433	72.7%
23	Universidad Católica	425	72.2%
24	Deportivo Lara	364	71.7%
25	Nacional	504	71.2%
26	Internacional	393	71.0%
27	Peñarol	325	70.2%
28	Delfín	813	69.9%
29	Melgar	1336	69.5%
30	Palestino	1352	69.0%
31	Jorge Wilstermann	328	68.9%
32	Alianza Lima	441	68.7%
33	Sporting Cristal	434	68.7%
34	Universidad de Concepción	440	68.2%
35	Universidad de Chile	404	67.6%
36	Deportes Tolima	384	66.4%
37	Huracán	446	65.7%
38	Emelec	385	65.7%
39	São Paulo	446	65.0%
40	Talleres de Córdoba	824	64.4%
41	Caracas FC	749	64.2%
42	Rosario Central	410	63.7%
43	Libertad	1048	63.1%
44	Defensor Sporting Club	1138	63.0%
45	Independiente Medellín	341	60.4%
46	Godoy Cruz	354	58.5%
47	Deportivo La Guaira	628	58.0%

33. Posesión de balón

Puesto	Equipo	% Posesión en el último partido	% Posesión en la temporada
1	Atlético Nacional	77.3%	73.2%
2	Bolívar	65.5%	65.7%
3	Olimpia	60.5%	64.6%
4	Athletico Paranaense	69.9%	64.5%
5	Barcelona de Guayaquil	70.1%	63.8%
6	River Plate	58.3%	63.2%
7	Real Garcilaso	66.1%	62.2%
8	Grêmio	67.4%	61.5%
9	Flamengo	69.6%	60.0%
10	Nacional (Asunción)	60.7%	58.7%
11	Universidad Católica	47.0%	57.3%
12	Club San José	59.1%	55.9%
13	San Lorenzo	63.3%	55.6%
14	Atlético Mineiro	59.6%	55.4%
15	Boca Juniors	57.7%	55.0%
16	Emelec	55.8%	54.7%
17	The Strongest	42.3%	52.9%
18	Melgar	51.3%	52.5%
19	Junior	36.7%	52.3%
20	Palestino	41.7%	50.7%
21	São Paulo	60.7%	50.6%
22	Talleres de Córdoba	45.3%	50.2%
23	Sporting Cristal	59.9%	50.1%
24	Zamora FC	43.1%	50.0%
25	Delfín	64.3%	49.9%
26	Huracán	44.2%	49.6%
27	Danubio	52.7%	49.6%
28	Cruzeiro	52.6%	49.6%
29	Universidad de Chile	64.1%	49.4%
30	Universidad de Concepción	39.5%	49.3%
31	Rosario Central	53.0%	49.2%
32	Cerro Porteño	56.9%	47.9%
33	Deportivo Lara	47.4%	46.9%
34	Independiente Medellín	49.8%	46.0%
35	Internacional	46.7%	45.3%
36	Peñarol	40.9%	43.4%
37	Alianza Lima	53.3%	43.3%
38	Caracas FC	48.2%	42.3%
39	Deportes Tolima	42.3%	42.1%
40	Nacional	40.4%	41.6%
41	LDU Quito	30.4%	40.6%
42	Palmeiras	48.7%	39.8%
43	Jorge Wilstermann	30.1%	38.9%
44	Defensor Sporting Club	41.7%	38.8%
45	Libertad	32.6%	36.0%
46	Godoy Cruz	40.1%	35.5%
47	Deportivo La Guaira	31.9%	30.9%

34. Duelos

Puesto	Equipo	Duelos individuales	Duelos ganados %
1	Sporting Cristal	230	61.3%
2	Flamengo	192	59.4%
3	Independiente Medellín	218	56.0%
4	Barcelona de Guayaquil	288	55.6%
5	Athletico Paranaense	187	54.5%
6	Cruzeiro	225	53.8%
7	Emelec	210	53.8%
8	Peñarol	180	53.3%
9	Boca Juniors	213	53.1%
10	Cerro Porteño	232	52.6%
11	Libertad	689	52.4%
12	Atlético Nacional	429	52.4%
13	Grêmio	250	52.4%
14	Talleres de Córdoba	520	52.3%
15	Internacional	209	52.2%
16	Melgar	641	52.0%
17	Delfín	505	51.7%
18	Nacional	266	51.5%
19	River Plate	281	51.2%
20	Palmeiras	203	51.2%
21	Atlético Mineiro	624	50.6%
22	São Paulo	282	50.0%
23	San Lorenzo	205	49.8%
24	Junior	192	49.5%
25	Universidad Católica	217	49.3%
26	Real Garcilaso	226	49.1%
27	Jorge Wilstermann	186	48.9%
28	Bolívar	209	48.8%
29	Universidad de Chile	210	48.6%
30	Defensor Sporting Club	721	48.5%
31	Alianza Lima	236	48.3%
32	Olimpia	253	47.8%
33	Caracas FC	479	47.6%
34	Danubio	170	47.6%
35	Deportivo La Guaira	425	47.5%
36	Huracán	254	47.2%
37	Nacional (Asunción)	241	46.9%
38	The Strongest	222	46.4%
39	Palestino	710	45.9%
40	Godoy Cruz	236	45.8%
41	Universidad de Concepción	247	45.7%
42	Rosario Central	230	45.2%
43	Zamora FC	268	45.1%
44	Deportivo Lara	181	44.2%
45	Deportes Tolima	214	43.9%
46	Club San José	201	43.8%
47	LDU Quito	171	43.3%

35. Defensa - Remates en contra

Puesto	Equipo	Goles recibidos	Remates al arco Recibidos	Remates recibidos
1	Huracán	1	2	12
2	Olimpia	1	5	14
2	Universidad de Chile	1	7	14
4	Barcelona de Guayaquil	1	2	16
4	River Plate	1	5	16
6	Godoy Cruz	1	4	17
7	Universidad Católica	5	8	18
8	San Lorenzo	0	5	20
9	Peñarol	2	11	20
9	São Paulo	2	5	20
11	Emelec	0	7	22
12	Independiente Medellín	2	7	22
13	Palmeiras	0	5	23
14	Junior	3	9	23
15	Nacional	0	4	24
16	Grêmio	2	7	24
17	Deportivo Lara	2	7	25
18	LDU Quito	3	11	25
19	Club San José	5	15	26
20	Internacional	0	7	27
21	Cerro Porteño	1	6	27
22	Deportes Tolima	3	9	28
22	Zamora FC	3	12	28
24	Athletico Paranaense	1	9	29
25	Real Garcilaso	2	6	29
26	Rosario Central	3	10	29
27	Bolívar	6	15	29
27	The Strongest	6	10	29
29	Flamengo	1	11	30
30	Alianza Lima	3	13	30
31	Boca Juniors	0	5	31
31	Cruzeiro	0	9	31
33	Nacional (Asunción)	5	14	32
33	Universidad de Concepción	5	13	32
35	Sporting Cristal	6	13	32
36	Jorge Wilstermann	4	13	33
37	Atlético Nacional	1	8	34
38	Danubio	5	19	36
39	Delfín	2	5	39
40	Talleres de Córdoba	4	12	39
41	Caracas FC	4	23	65
42	Deportivo La Guaira	3	17	68
43	Atlético Mineiro	6	15	69
44	Melgar	5	19	85
45	Palestino	6	27	88
46	Libertad	4	25	92
47	Defensor Sporting Club	10	42	119




36. Defensa - Arco en cero

Puesto	Equipo	Goles recibidos	Partidos con arco en cero
1	Melgar	5	4
2	Atlético Nacional	1	3
3	Boca Juniors	0	2
3	Cruzeiro	0	2
3	Emelec	0	2
3	Internacional	0	2
3	Nacional	0	2
3	Palmeiras	0	2
3	San Lorenzo	0	2
10	Delfín	2	2
11	Deportivo La Guaira	3	2
12	Libertad	4	2
12	Talleres de Córdoba	4	2
14	Atlético Mineiro	6	2
15	Athletico Paranaense	1	1
15	Barcelona de Guayaquil	1	1
15	Cerro Porteño	1	1
15	Flamengo	1	1
15	Godoy Cruz	1	1
15	Huracán	1	1
15	Olimpia	1	1
15	River Plate	1	1
15	Universidad de Chile	1	1
24	Deportivo Lara	2	1
24	Peñarol	2	1
24	São Paulo	2	1
27	Deportes Tolima	3	1
27	LDU Quito	3	1
29	Caracas FC	4	1
29	Jorge Wilstermann	4	1
31	Palestino	6	1
32	Defensor Sporting Club	10	1
33	Grêmio	2	0
33	Independiente Medellín	2	0
33	Real Garcilaso	2	0
36	Alianza Lima	3	0
36	Junior	3	0
36	Rosario Central	3	0
36	Zamora FC	3	0
40	Club San José	5	0
40	Danubio	5	0
40	Nacional (Asunción)	5	0
40	Universidad Católica	5	0
40	Universidad de Concepción	5	0
45	Bolívar	6	0
45	Sporting Cristal	6	0
45	The Strongest	6	0

37. Registro disciplinario

Equipo	Total de faltas cometidas	Tarjetas amarillas	Segundas tarjetas amarillas	Rojas directas	Puntos disciplinarios
Palestino	112	18	1	0	172
Caracas FC	80	18	0	1	140
Atlético Mineiro	81	16	1	0	135
Defensor Sporting Club	83	14	1	0	131
Melgar	76	15	1	0	127
Libertad	85	14	0	0	127
Delfín	67	7	0	0	88
Talleres de Córdoba	55	10	0	0	85
Deportivo La Guaira	52	8	1	0	82
Atlético Nacional	55	8	0	0	79
Nacional (Asunción)	46	8	0	0	70
Deportes Tolima	33	8	0	1	63
Bolívar	23	4	1	3	59
Rosario Central	38	6	0	0	56
São Paulo	28	5	1	1	55
Club San José	37	6	0	0	55
Barcelona de Guayaquil	36	6	0	0	54
Nacional	36	6	0	0	54
Huracán	35	6	0	0	53
Alianza Lima	30	7	0	0	51
Deportivo Lara	32	6	0	0	50
Junior	31	2	1	1	49
Emelec	31	6	0	0	49
Cruzeiro	27	7	0	0	48
Danubio	29	6	0	0	47
Zamora FC	31	5	0	0	46
Palmeiras	37	3	0	0	46
Universidad Católica	37	3	0	0	46
Boca Juniors	33	4	0	0	45
Real Garcilaso	29	3	0	1	44
Godoy Cruz	26	6	0	0	44
San Lorenzo	29	5	0	0	44
Internacional	28	5	0	0	43
Olimpia	28	5	0	0	43
River Plate	30	4	0	0	42
Universidad de Concepción	33	3	0	0	42
Jorge Wilstermann	21	6	0	0	39
Cerro Porteño	24	5	0	0	39
Athletico Paranaense	30	3	0	0	39
Universidad de Chile	30	3	0	0	39
Flamengo	23	5	0	0	38
Grêmio	23	5	0	0	38
The Strongest	21	3	1	0	36
Independiente Medellín	22	4	0	0	34
LDU Quito	25	3	0	0	34
Peñarol	22	3	0	0	31
Sporting Cristal	19	3	0	0	28

38. Información de los árbitros

Árbitro	Partidos				Faltas	Penales	Tarjetas / Partido	Faltas / Tarjeta
Jesús Valenzuela	2	3	0	0	57	1	1.50	19.00
Roddy Zambrano	3	5	0	0	78	0	1.67	15.60
Wilton Pereira Sampaio	2	5	0	0	66	0	2.50	13.20
Julio Bascuñán	3	8	0	0	98	0	2.67	12.25
Daniel Fedorczuk	2	4	2	0	62	0	3.00	10.33
Victor Hugo Carrillo	3	13	0	0	115	1	4.33	8.85
Mario Díaz de Vivar	2	9	0	0	70	0	4.50	7.78
Wilmar Alexander Roldán Pérez	3	12	0	0	93	1	4.00	7.75
Anderson Daronco	2	7	0	0	47	1	3.50	6.71
Wagner Do Nascimento Magalhaes	1	3	1	0	26	0	4.00	6.50
Alexis Herrera	3	13	0	0	84	1	4.33	6.46
Andrés José Rojas Noguera	2	10	1	0	71	0	5.50	6.45
Nicolás Gallo Barragán	2	10	0	0	63	1	5.00	6.30
Piero Maza	3	12	0	0	70	0	4.00	5.83
Fernando Rapallini	2	9	0	0	52	0	4.50	5.78
Ricardo Marques Ribeiro	1	7	0	0	40	0	7.00	5.71
Patricio Loustau	1	6	0	0	33	2	6.00	5.50
Gery Vargas	1	6	0	0	32	1	6.00	5.33
Raphael Claus	1	4	0	0	20	0	4.00	5.00
Juan Soto Arévalo	1	5	0	0	25	0	5.00	5.00
Leodán González	1	9	1	0	47	0	10.00	4.70
Germán Delfino	2	10	0	0	47	2	5.00	4.70
Arnaldo Samaniego	1	6	0	1	31	0	7.00	4.43
Esteban Ostojich	2	18	0	2	77	0	10.00	3.85
Diego Mirko Haro	3	24	0	3	87	1	9.00	3.22
Luiz Flavio de Oliveira	1	9	0	0	25	0	9.00	2.78
Carlos Orbe Ruíz	1	0	0	0	29	0	0.00	0.00
Eber Aquino	1	0	0	0	33	0	0.00	0.00
Néstor Fabián Pitana	2	0	0	0	46	0	0.00	0.00
Cesar Deischler	1	0	0	0	0	0	0.00	0.00
Mauro Vigliano	2	0	0	0	47	0	0.00	0.00
Facundo Tello	2	0	0	0	48	0	0.00	0.00
Roberto Tobar	1	0	0	0	0	0	0.00	0.00
José Argote	2	0	0	0	66	0	0.00	0.00
Total	62	227	5	6	1785	12	3.84	7.50

39. Top 20 jugadores - Goles

Puesto	Jugador	Equipo	Goles
1	Adrián Martínez	Libertad	6
2	Patricio Rubio	Universidad de Concepción	4
2	Ricardo Oliveira	Atlético Mineiro	4
4	Carlos Garcés	Delfín	3
4	Roberto Ordóñez	Delfín	3
6	Antonio Bareiro	Libertad	2
6	Carlos Ayrton Cougo	Libertad	2
6	Cristian Palacios	Sporting Cristal	2
6	Dayro Moreno	Talleres de Córdoba	2
6	Emanuel Herrera	Sporting Cristal	2
6	Gabriel	Flamengo	2
6	Gonzalo Bergessio	Nacional	2
6	Jorge Pereyra Díaz	Bolívar	2
6	Juan Ramírez	Talleres de Córdoba	2
6	Lucas Viatri	Peñarol	2
6	Luciano Aued	Universidad Católica	2
6	Luis Jiménez	Palestino	2
6	Martín Rabuñal	Defensor Sporting Club	2
6	Nicolás López	Internacional	2
6	Nicolás Orellana	Universidad de Concepción	2

40. Top 20 jugadores - Goles y asistencias

Puesto	Jugador	Equipo	Goles	Asistencias	Goles + Asistencias
1	Adrián Martínez	Libertad	6	1	7
2	Patricio Rubio	Universidad de Concepción	4	0	4
2	Ricardo Oliveira	Atlético Mineiro	4	0	4
2	Carlos Garcés	Delfín	3	1	4
2	Roberto Ordóñez	Delfín	3	1	4
2	Nicolás Orellana	Universidad de Concepción	2	2	4
2	Juan Cazares	Atlético Mineiro	1	3	4
8	Lucas Viatri	Peñarol	2	1	3
8	Álvaro Navarro	Defensor Sporting Club	2	1	3
8	Ricardo Goulart	Palmeiras	1	2	3
8	Tomás Pochettino	Talleres de Córdoba	1	2	3
8	Alan Benítez	Libertad	0	3	3
8	Joel Sánchez	Melgar	0	3	3
8	Ricardo Manuel Cardoso Martins	Caracas FC	0	3	3
15	Antonio Bareiro	Libertad	2	0	2
15	Carlos Ayrton Cougo	Libertad	2	0	2
15	Cristian Palacios	Sporting Cristal	2	0	2
15	Dayro Moreno	Talleres de Córdoba	2	0	2
15	Emanuel Herrera	Sporting Cristal	2	0	2
15	Gabriel	Flamengo	2	0	2

41. Top 20 jugadores - Asistencias y chances creadas

Puesto	Jugador	Equipo	Chances creadas	Asistencias
1	Juan Cazares	Atlético Mineiro	24	3
2	Joel Sánchez	Melgar	12	3
3	Ricardo Manuel Cardoso Martins	Caracas FC	7	3
4	Alan Benítez	Libertad	3	3
5	Roberto Gutiérrez	Palestino	6	2
5	Tomás Pochettino	Talleres de Córdoba	6	2
7	Ricardo Goulart	Palmeiras	4	2
8	Bruno Henrique	Flamengo	3	2
8	Fred	Cruzeiro	3	2
8	Johan Madrid	Sporting Cristal	3	2
11	Nicolás Orellana	Universidad de Concepción	2	2
12	Sergio López	Delfín	11	1
13	Bruno Guimarães	Athletico Paranaense	10	1
13	Patric	Atlético Mineiro	10	1
15	Adrián Martínez	Libertad	9	1
15	Carlos Garcés	Delfín	9	1
17	Alexis Arias	Melgar	8	1
17	José Balza	Deportivo La Guaira	8	1
19	Alejandro Silva	Olimpia	7	1
19	Pablo Ceppellini	Atlético Nacional	7	1

42. Top 20 jugadores - Remates

Puesto	Jugador	Equipo	Remates al arco	Remates afuera	Remates bloqueados	Remates totales
1	Juan Cazares	Atlético Mineiro	7	13	7	27
2	Ricardo Oliveira	Atlético Mineiro	13	10	2	25
3	Bernardo Cuesta	Melgar	6	9	6	21
4	Sergio López	Delfín	3	11	4	18
5	Óscar Cardozo	Libertad	9	4	3	16
6	Pablo López	Defensor Sporting Club	6	5	4	15
7	Dayro Moreno	Talleres de Córdoba	6	4	4	14
8	Luis Jiménez	Palestino	5	6	3	14
9	Luan	Atlético Mineiro	3	7	4	14
10	Roberto Ordóñez	Delfín	9	1	3	13
11	Adrián Martínez	Libertad	8	4	1	13
12	Carlos Garcés	Delfín	7	5	1	13
13	Antonio Bareiro	Libertad	3	9	0	12
14	Juan Azócar	Deportivo La Guaira	2	5	5	12
15	Joel Sánchez	Melgar	5	4	2	11
15	Marcos Riquelme	Bolívar	5	4	2	11
17	Daniel Bocanegra	Atlético Nacional	1	6	4	11
18	Martín Rabuñal	Defensor Sporting Club	3	6	1	10
19	Óscar Estupiñán	Barcelona de Guayaquil	2	7	1	10
20	Jesús Arrieta	Caracas FC	2	5	3	10

43. Top 20 jugadores - Duelos individuales

Puesto	Jugador	Equipo	Duelos individuales	Duelos ganados %
1	Sergio Aquino	Libertad	57	68.4%
2	Gabriel Marques	Barcelona de Guayaquil	41	68.3%
3	Juan Cruz Komar	Talleres de Córdoba	37	67.6%
4	Carlos Neyra	Melgar	45	66.7%
5	William Riveros	Delfín	36	66.7%
6	Bernardo Añor	Caracas FC	41	65.9%
7	Juan Ramírez	Talleres de Córdoba	64	65.6%
8	Réver	Atlético Mineiro	61	65.6%
9	Yohán Cumaná	Deportivo La Guaira	32	65.6%
10	Nicolás Correa	Defensor Sporting Club	58	65.5%
11	Daniel Bocanegra	Atlético Nacional	40	65.0%
11	Luis Cangá	Delfín	40	65.0%
13	Marinho	Grêmio	36	63.9%
14	Juan Andrada	Godoy Cruz	41	63.4%
15	Alejandro González	Palestino	38	63.2%
16	Tomás Pochettino	Talleres de Córdoba	67	62.7%
17	Brayan Rovira	Atlético Nacional	40	62.5%
18	Fábio Santos	Atlético Mineiro	47	61.7%
19	Leonardo Mifflin	Melgar	44	61.4%
20	Luis Del Pino	Palestino	75	61.3%

44. Top 20 jugadores - Pases (campo rival)

Puesto	Jugador	Equipo	Precisión	Pases
1	Joel Sánchez	Melgar	77.2%	215
2	Juan Cazares	Atlético Mineiro	78.9%	199
3	Luan	Atlético Mineiro	81.2%	181
4	Carlos Agustin Farias	Palestino	75.4%	175
5	Sebastián Gómez	Atlético Nacional	85.1%	174
6	Fábio Santos	Atlético Mineiro	70.1%	174
7	Helibelton Palacios	Atlético Nacional	82.5%	160
8	Pablo Ceppelini	Atlético Nacional	83.7%	153
9	Elías	Atlético Mineiro	82.8%	151
10	Luis Jiménez	Palestino	74.0%	150
11	César Cortés	Palestino	69.2%	143
12	Álvaro González	Defensor Sporting Club	76.1%	138
13	Alexis Arias	Melgar	65.0%	137
14	Martín Rabuñal	Defensor Sporting Club	80.1%	136
15	Patric	Atlético Mineiro	68.9%	135
16	Adilson	Atlético Mineiro	85.1%	134
17	Ricardo Manuel Cardoso Martins	Caracas FC	69.2%	130
18	Brayan Rovira	Atlético Nacional	88.3%	128
19	Bryan Véjar	Palestino	73.8%	126
20	Deiver Machado	Atlético Nacional	84.7%	124

45. Arqueros - Atajadas / Tiros

Puesto	Arquero	Equipo	Error que termina en gol	Chances claras atajadas	Goles recibidos	Atajadas	% Atajadas
1	José Cuadrado	Atlético Nacional	0	0	1	7	87.5%
2	Martín Silva	Libertad	0	1	4	21	84.0%
3	Mario Santilli	Deportivo La Guaira	0	2	3	13	81.3%
4	Alain Baroja	Caracas FC	0	0	4	17	81.0%
5	Ignacio González	Palestino	0	5	6	22	77.8%
6	Gastón Rodríguez	Defensor Sporting Club	0	3	10	31	75.6%
7	Carlos Cáceda	Melgar	0	3	5	14	72.2%
8	Guido Herrera	Talleres de Córdoba	0	3	4	8	66.7%
9	Victor	Atlético Mineiro	1	1	6	9	60.0%
10	Pedro Ortíz	Delfín	0	1	2	3	60.0%