


opta



Pack pre-partido

San Lorenzo - Santos

CONMEBOL Libertadores  
Jornada 5

07/04/2021



## 1. Tabla de posiciones

Puesto	Equipo	PJ	V	E	D	GF	GC	DG	Pts
--------	--------	----	---	---	---	----	----	----	-----

## 2. San Lorenzo - Resultados y fixture

Fecha	Rivales	Resultado final	Autores de los goles
2021-03-11	Universidad de Chile V	1-1	Di Santo 78.
2021-03-18	Universidad de Chile L	2-0	Di Santo 13. Ángel Romero 59.
2021-04-07	Santos L	-	
2021-04-14	Santos V	-	

### 3. Último partido - San Lorenzo

CONMEBOL Libertadores Jornada 4

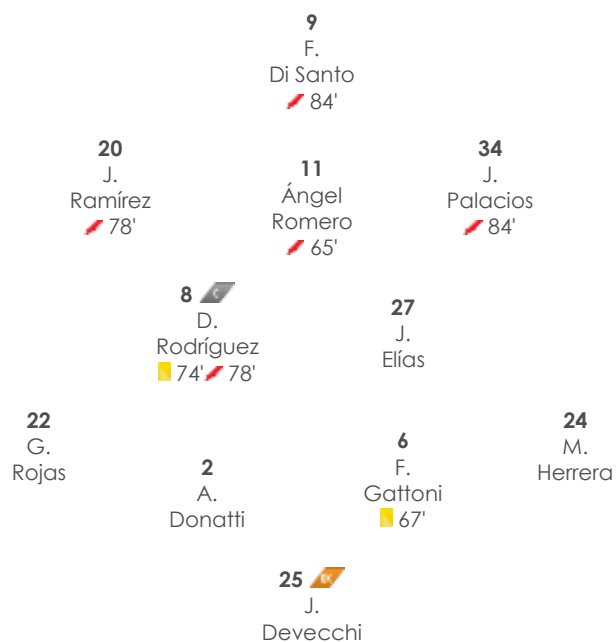
Fecha: 2021-03-18



San Lorenzo - Universidad de Chile 2-0 (1-0)



#### Formación Titular



#### Banco de suplentes

- 23 F. Monetti 84'
- 3 B. Pittón 65'
- 4 G. Peruzzi
- 7 L. Melano 84'
- 10 Óscar Romero
- 16 Nicolás Fernández 78'
- 17 M. Peralta Bauer
- 18 F. Troyansky
- 30 A. Flores 84'
- 33 A. Díaz
- 38 S. Rosane 78'
- 40 A. Sabella

#### Goles

- 1-0 (13.) F. Di Santo (asistencia Ángel Romero)
- 2-0 (59.) Ángel Romero (asistencia J. Ramírez)

## 4. Santos - Resultados y fixture

Fecha	Rivales	Resultado final	Autores de los goles
2021-03-09	Deportivo Lara L	2-1	Vinicius Balieiro 50. Kaiky 69.
2021-03-16	Deportivo Lara V	1-1	Soteldo 37.
2021-04-07	San Lorenzo V	-	
2021-04-14	San Lorenzo L	-	

## 5. Último partido - Santos

CONMEBOL Libertadores Jornada 4

Fecha: 2021-03-16



Deportivo Lara - Santos 1-1 (0-1)



### Formación Titular

	36 Marcos Leonardo 82'	
10 Y. Soteldo	41 Jean Mota 62' 66'	27 Ângelo Gabriel 76'
	5 Alison	38 Sandry 65' 76'
3 Felipe Jonatan	14 Luan Peres	4 Pará
	28 Kaiky	
	34 João Paulo	

### Banco de suplentes

1 Vladimir   
 31 John   
 2 Luiz Felipe  
 16 J. Copete  
 17 Vinicius Balieiro 66'  
 19 Bruno Marques 82'  
 20 Gabriel Pirani 76'  
 30 Lucas Braga 76'  
 32 Jhonnathan  
 33 Sandro Perpetuo  
 37 Lucas Lourenço  
 44 Alex

### Goles

0-1 (37.) Y. Soteldo  
 1-1 (62.) I. Anzola (asistencia Christopher Rodríguez)

## 6. San Lorenzo - Estadísticas de los jugadores

#	Nombre	Partidos	Minutos Jugados	Goles	Remates totales (al arco)	Asistencias	Toques	Pases Intentados	Precisión de pases (excluyendo centros y córners)	Centros intentados	Duelos individuales	% Duelos	Despejes	Quites	Offsides	Faltas Cometidas / Recibidas	Tarjetas Amarillas / Rojas
<b>Arqueros</b>																	
25	Devecchi	2	180	0	0(0)	0	60	48	60.4%	0	0	0.0%	1	0.0%	0	0/0	0/0
<b>Defensor</b>																	
2	Donatti	2	180	0	5(0)	0	98	71	78.9%	1	13	61.5%	15	100.0%	0	1/0	0/0
3	Pittón	2	36	0	1(0)	0	26	12	41.7%	0	10	60.0%	1	66.7%	0	0/1	0/0
4	Peruzzi	1	11	0	0(0)	0	4	1	0.0%	0	3	66.7%	0	100.0%	0	1/1	0/0
6	Gattoni	2	116	0	2(0)	1	63	52	84.6%	0	12	58.3%	2	100.0%	0	3/0	1/0
22	Rojas	2	180	0	0(0)	0	118	48	62.5%	4	21	61.9%	4	71.4%	0	2/4	1/0
24	Herrera	2	180	0	3(1)	0	86	42	57.1%	5	13	38.5%	3	100.0%	0	4/0	0/0
28	Braghieri	1	62	0	2(0)	0	37	30	56.7%	0	8	50.0%	2	0.0%	0	3/0	0/1
30	Flores	1	6	0	0(0)	0	2	2	50.0%	0	0	0.0%	0	0.0%	0	0/0	0/0
<b>Mediocampistas</b>																	
5	Gordillo	1	59	0	1(1)	0	28	14	64.3%	0	16	62.5%	1	71.4%	0	3/1	0/0
8	Rodríguez	2	109	0	0(0)	0	64	48	79.2%	0	18	38.9%	2	60.0%	0	3/2	1/0
16	Nicolás Fernández	1	12	0	1(1)	0	8	4	100.0%	0	3	33.3%	0	0.0%	0	1/0	0/0
20	Ramírez	2	157	0	2(2)	1	103	49	77.6%	0	46	73.9%	1	50.0%	0	3/12	0/0
27	Elías	2	180	0	0(0)	0	102	71	76.1%	3	21	61.9%	2	37.5%	0	4/2	0/0
34	Palacios	2	163	0	1(1)	0	85	40	70.0%	2	33	54.5%	0	75.0%	0	3/8	1/0
38	Rosane	1	12	0	0(0)	0	9	8	75.0%	0	1	0.0%	0	0.0%	0	0/0	0/0
<b>Delanteros</b>																	
7	Melano	2	70	0	0(0)	0	33	18	77.8%	1	11	27.3%	2	0.0%	0	2/1	0/0
9	Di Santo	2	163	2	7(4)	0	64	41	61.0%	0	26	53.8%	1	0.0%	0	3/1	0/0
11	Ángel Romero	2	76	1	2(1)	1	62	31	71.0%	0	23	52.2%	0	50.0%	2	1/5	0/0

## 7. Santos - Estadísticas de los jugadores

#	Nombre	Partidos	Minutos Jugados	Goles	Remates totales (al arco)	Asistencias	Toques	Pases Intentados	Precisión de pases (excluyendo centros y córners)	Centros intentados	Duelos individuales	% Duelos	Despejes	Quietes	Offsides	Faltas Cometidas / Recibidas	Tarjetas Amarillas / Rojas
<b>Arqueros</b>																	
34	João Paulo	2	180	0	0(0)	0	74	56	83.9%	0	4	100.0%	4	0.0%	0	0/2	0/0
<b>Defensor</b>																	
3	Felipe Jonatan	2	180	0	1(0)	0	167	104	85.6%	5	14	57.1%	1	100.0%	0	1/2	0/0
4	Pará	1	90	0	2(1)	0	74	56	91.1%	1	3	33.3%	0	0.0%	0	0/0	0/0
14	Luan Peres	2	180	0	0(0)	0	216	190	87.9%	0	18	66.7%	8	33.3%	0	1/5	0/0
28	Kaiky	2	180	1	1(1)	0	195	175	93.7%	0	11	36.4%	8	100.0%	1	2/0	0/0
<b>Mediocampistas</b>																	
5	Alison	2	180	0	0(0)	0	152	128	92.2%	0	18	50.0%	1	60.0%	0	2/3	1/0
10	Soteldo	2	180	1	1(1)	0	120	68	79.4%	9	27	48.1%	0	100.0%	0	1/3	0/0
17	Vinicius Balieiro	2	114	1	1(1)	0	101	53	86.8%	3	12	58.3%	1	42.9%	0	3/0	1/0
20	Gabriel Pirani	2	45	0	2(1)	0	34	19	78.9%	1	8	50.0%	0	100.0%	0	1/1	0/0
30	Lucas Braga	2	104	0	2(1)	0	52	26	88.5%	2	18	44.4%	0	0.0%	0	1/5	0/0
38	Sandry	2	135	0	1(1)	0	113	93	86.0%	0	16	56.3%	0	71.4%	0	2/1	1/0
41	Jean Mota	2	87	0	1(0)	1	68	48	85.4%	2	10	60.0%	0	66.7%	0	1/3	1/0
<b>Delanteros</b>																	
19	Bruno Marques	2	21	0	0(0)	0	17	5	60.0%	1	10	60.0%	2	100.0%	0	2/2	0/0
27	Ângelo Gabriel	2	153	0	1(1)	0	91	53	67.9%	1	26	61.5%	0	75.0%	0	2/5	0/0
36	Marcos Leonardo	2	151	0	2(1)	0	48	32	71.9%	1	15	46.7%	1	100.0%	0	2/4	0/0



## 8. San Lorenzo - Líderes individuales

San Lorenzo Jugador con más...		
Partidos jugados	Devecchi, Di Santo, Donatti, etc.	2
Ingresos desde el banco	Pittón	2
Partidos siendo reemplazado	Di Santo, Palacios, Ramírez	2
Goles	Di Santo	2
Remates al arco	Di Santo	4
Remates afuera	Donatti	3
Asistencias	Gattoni, Ramírez, Ángel Romero	1
Pases Intentados	Donatti, Elías	71
Pases en campo propio	Donatti	43
Pases en campo rival	Elías	52
Centros intentados	Rojas	12
Dribles Intentados	Ramírez	16
Quites	Elías, Palacios	8
Despejes	Donatti	15
Bloqueos	Di Santo, Gattoni, Rodríguez	1
Intercepciones	Melano	4
Faltas cometidas	Elías, Herrera	4
Faltas recibidas	Ramírez	12
Offsides	Ángel Romero	2
Tarjetas amarillas	Gattoni, Palacios, Rodríguez, etc.	1
Tarjetas rojas	Braghieri	1

## 9. Santos - Líderes individuales

Santos Jugador con más...		
Partidos jugados	Alison, Bruno Marques, Felipe Jonatan, etc.	2
Ingresos desde el banco	Bruno Marques, Gabriel Pirani	2
Partidos siendo reemplazado	Marcos Leonardo, Sandry, Ângelo Gabriel	2
Goles	Kaiky, Soteldo, Vinicius Balieiro	1
Remates al arco	Gabriel Pirani, Kaiky, Lucas Braga, etc.	1
Remates afuera	Jean Mota, Lucas Braga, Marcos Leonardo	1
Asistencias	Jean Mota	1
Pases Intentados	Luan Peres	190
Pases en campo propio	Luan Peres	115
Pases en campo rival	Luan Peres	75
Centros intentados	Soteldo	17
Dribles Intentados	Soteldo	12
Quites	Sandry, Vinicius Balieiro	7
Despejes	Kaiky, Luan Peres	8
Bloqueos	Alison, Kaiky	2
Intercepciones	Felipe Jonatan, Vinicius Balieiro	4
Faltas cometidas	Vinicius Balieiro	3
Faltas recibidas	Luan Peres, Lucas Braga, Ângelo Gabriel	5
Offsides	Kaiky	1
Tarjetas amarillas	Alison, Jean Mota, Sandry, etc.	1
Tarjetas rojas	Alex, Alison, Allanzinho, etc.	0

## 10. San Lorenzo - Goles por jugador

Nombre	Goles	Penales	Tiros libres directos	Fuera del área (pelota en movimiento)	Dentro del área (pelota en movimiento)	Cabeza	Pierna derecha	Pierna izquierda	Otro
Franco Di Santo	2	0	0	0	2	1	1	0	0
Ángel Romero	1	0	0	0	1	0	1	0	0

## 11. Santos - Goles por jugador

Nombre	Goles	Penales	Tiros libres directos	Fuera del área (pelota en movimiento)	Dentro del área (pelota en movimiento)	Cabeza	Pierna derecha	Pierna izquierda	Otro
Yeferson Soteldo	1	0	1	0	0	0	1	0	0
Kaiky	1	0	0	0	1	1	0	0	0
Vinicius Balieiro	1	0	0	0	1	0	1	0	0

## 12. Estadísticas generales - Extendidas

San Lorenzo		Equipo	Santos						
2		Partidos Jugados	2						
Puesto	Situaciones de gol		Puesto	Mejor		Peor			
9	3	Goles	3	9	GRE	8	UCV	0	
6	1.50	Promedio de goles anotados por partido	1.50	6	GRE	4.00	UCV	0.00	
13	21	Remates (excl. bloqueados)	12	18	UCE	49	UE	10	
7	52.4%	% Remates al arco	75.0%	1	SAN	75.0%	ROP	18.5%	
9	14.3%	% Goles por remate	25.0%	3	UE	30.0%	UCV	0.0%	
2	1	Goles de cabeza	1	2	JUN	2	MVW*	0	
6	0	Penales	0	6	CFC	2	*	0	
5	0	Goles de penal	0	5	CFC	2	LAR*	0	
4	8	Chances claras	1	17	UCE	12	UCH	0	
12	37.5%	Conversión de chances claras	100.0%	1	AYA*	100.0%	UCH*	0.0%	
5	0	Goles de tiro libre directo	1	1	JUN*	1	LIB*	0	
Pases									
17	630	Pases Totales	1106	5	UCE	1926	LAR	543	
17	70.5%	Precisión de Pases	86.5%	2	IDV	87.8%	CFC	67.1%	
Centros									
15	30	Centros Totales	41	7	UCE	102	LIB	20	
4	33.3%	% Centros con éxito	7.3%	2	MVW	36.6%	SAN	7.3%	
Defensa									
2	1	Goles recibidos	2	4	ATN	0	AYA	8	
2	0.50	Goles recibidos por partido	1.00	4	ATN	0.00	AYA	4.00	
4	278	Duelos individuales	210	14	CFC	452	UE*	137	
2	56.5%	Duelos ganados %	54.3%	4	UCV	57.3%	UCH	43.5%	
3	17	Remates recibidos	17	3	LAR*	15	CFC	71	
Disciplina									
12	37	Faltas	21	2		16	CFC	67	
6	4	Tarjetas amarillas	4	6	ATN*	3	CGR	13	
1	0	Segunda amarilla	0	1	ROP*	0	CGR*	1	
16	1	Rojas directas	0	1	JUN*	0	SLO*	1	

## 13. Goles convertidos - Cuándo

Cuándo se anotaron los goles	0-15	16-30	31-45	46-60	61-75	76-90	Total
San Lorenzo	1	0	0	1	0	1	3
Santos	0	0	1	1	1	0	3

## 14. Goles recibidos - Cuándo

Cuándo se recibieron los goles	0-15	16-30	31-45	46-60	61-75	76-90	Total
San Lorenzo	0	0	0	0	0	1	1
Santos	0	0	0	1	1	0	2

## 15. Goles convertidos - Cómo

Cómo se anotaron los goles	Cabeza	Pierna izquierda	Pierna Derecha	Otro	Gol en contra	Total
San Lorenzo	1	0	2	0	0	3
Santos	1	0	2	0	0	3

## 16. Goles recibidos - Cómo

Cómo se recibieron los goles	Cabeza	Pierna izquierda	Pierna Derecha	Otro	Gol en contra	Total
San Lorenzo	1	0	0	0	0	1
Santos	1	1	0	0	0	2

## 17. Goles convertidos - Dónde

Dónde se anotaron los goles	Dentro del área	Fuera del área	Remates de tiro libre directo	Penal	Total
San Lorenzo	3	0	0	0	3
Santos	2	0	1	0	3

## 18. Goles recibidos - Dónde

Dónde se recibieron los goles	Dentro del área	Fuera del área	Remates de tiro libre directo	Penal	Total
San Lorenzo	1	0	0	0	1
Santos	2	0	0	0	2

## 19. Remontadas

Partidos ganando	Partidos	Victorias	Empates	Derrotas	Puntos perdidos
San Lorenzo	1	1	0	0	0
Santos	2	1	1	0	2
San Lorenzo de local	1	1	0	0	0
Santos de visitante	1	0	1	0	2
Partidos perdiendo	Partidos	Victorias	Empates	Derrotas	Puntos ganados
San Lorenzo	1	0	1	0	1
Santos	0	0	0	0	0
San Lorenzo de local	0	0	0	0	0
Santos de visitante	0	0	0	0	0

## 20. Precisión de remates

Puesto	Equipo	Remates	Remates al arco	Remates bloqueados	Precisión
1	Santos	12	9	3	75.0%
2	Grêmio	31	20	8	64.5%
3	Atlético Nacional	20	12	3	60.0%
4	Libertad	20	12	0	60.0%
5	Universidad de Chile	14	8	3	57.1%
6	Bolívar	32	17	6	53.1%
7	San Lorenzo	21	11	6	52.4%
8	Independiente del Valle	31	16	4	51.6%
9	Junior	34	15	8	44.1%
10	Ayacucho	23	10	6	43.5%
11	Deportivo Lara	14	6	3	42.9%
12	Club Guaraní	38	16	10	42.1%
13	Universidad César Vallejo	24	10	5	41.7%
14	Universidad Católica (Ecuador)	49	19	12	38.8%
15	Liverpool FC (Montevideo)	30	10	4	33.3%
16	Caracas FC	30	9	12	30.0%
17	Unión Española	10	3	4	30.0%
18	Montevideo Wanderers	24	7	3	29.2%
19	Royal Pari	27	5	4	18.5%

## 21. Conversión de remates

Puesto	Equipo	Goles	Conversión
1	Unión Española	3	30.0%
2	Grêmio	8	25.8%
3	Atlético Nacional	5	25.0%
4	Santos	3	25.0%
5	Independiente del Valle	6	19.4%
6	Bolívar	5	15.6%
7	Libertad	3	15.0%
8	Junior	5	14.7%
9	San Lorenzo	3	14.3%
10	Deportivo Lara	2	14.3%
11	Caracas FC	4	13.3%
12	Club Guaraní	5	13.2%
13	Universidad Católica (Ecuador)	6	12.2%
14	Ayacucho	2	8.7%
15	Royal Pari	2	7.4%
16	Universidad de Chile	1	7.1%
17	Liverpool FC (Montevideo)	2	6.7%
18	Montevideo Wanderers	1	4.2%
19	Universidad César Vallejo	0	0.0%



## 22. Goles convertidos de pelota quieta

Puesto	Equipo	Penal	Córners	Tiros libres directos	Tiros libres indirectos	Laterales	Total	% Pelota quieta
1	Ayacucho	0	1	0	1	0	2	100.0%
1	Deportivo Lara	0	1	0	1	0	2	100.0%
3	Universidad de Chile	0	1	0	0	0	1	100.0%
4	San Lorenzo	0	1	0	1	0	2	66.7%
4	Santos	0	1	1	0	0	2	66.7%
6	Caracas FC	2	0	0	0	0	2	50.0%
7	Liverpool FC (Montevideo)	0	0	1	0	0	1	50.0%
7	Royal Pari	0	1	0	0	0	1	50.0%
9	Junior	0	1	1	0	0	2	40.0%
10	Universidad Católica (Ecuador)	1	1	0	0	0	2	33.3%
11	Unión Española	0	1	0	0	0	1	33.3%
12	Atlético Nacional	0	0	1	0	0	1	20.0%
12	Bolívar	0	1	0	0	0	1	20.0%
14	Independiente del Valle	1	0	0	0	0	1	16.7%
15	Grêmio	1	0	0	0	0	1	12.5%
16	Always Ready	0	0	0	0	0	0	0.0%
16	América de Cali	0	0	0	0	0	0	0.0%
16	Argentinos Juniors	0	0	0	0	0	0	0.0%
16	Atlético Mineiro	0	0	0	0	0	0	0.0%
16	Barcelona de Guayaquil	0	0	0	0	0	0	0.0%
16	Boca Juniors	0	0	0	0	0	0	0.0%
16	Cerro Porteño	0	0	0	0	0	0	0.0%
16	Club Guaraní	0	0	0	0	0	0	0.0%
16	Defensa y Justicia	0	0	0	0	0	0	0.0%
16	Deportivo La Guaira	0	0	0	0	0	0	0.0%
16	Deportivo Táchira	0	0	0	0	0	0	0.0%
16	Flamengo	0	0	0	0	0	0	0.0%
16	Fluminense	0	0	0	0	0	0	0.0%
16	Internacional	0	0	0	0	0	0	0.0%
16	LDU Quito	0	0	0	0	0	0	0.0%
16	Libertad	0	0	0	0	0	0	0.0%
16	Montevideo Wanderers	0	0	0	0	0	0	0.0%
16	Olimpia	0	0	0	0	0	0	0.0%
16	Palmeiras	0	0	0	0	0	0	0.0%
16	Racing Club	0	0	0	0	0	0	0.0%
16	River Plate	0	0	0	0	0	0	0.0%
16	Sporting Cristal	0	0	0	0	0	0	0.0%
16	São Paulo	0	0	0	0	0	0	0.0%
16	The Strongest	0	0	0	0	0	0	0.0%
16	Universidad Católica	0	0	0	0	0	0	0.0%
16	Universidad César Vallejo	0	0	0	0	0	0	0.0%
16	Universitario de Deportes	0	0	0	0	0	0	0.0%
16	Unión La Calera	0	0	0	0	0	0	0.0%

16	Vélez Sarsfield	0	0	0	0	0	0	0.0%
----	-----------------	---	---	---	---	---	---	------

## 23. Goles recibidos de pelota quieta

Puesto	Equipo	Penal	Córners	Tiros libres directos	Tiros libres indirectos	Laterales	Total	% Pelota quieta
1	Grêmio	0	1	0	1	0	2	100.0%
1	Santos	0	1	0	1	0	2	100.0%
3	San Lorenzo	0	1	0	0	0	1	100.0%
4	Deportivo Lara	0	1	1	0	0	2	66.7%
4	Universidad de Chile	0	1	0	1	0	2	66.7%
6	Junior	1	0	0	0	0	1	50.0%
6	Libertad	1	0	0	0	0	1	50.0%
6	Universidad César Vallejo	1	0	0	0	0	1	50.0%
9	Caracas FC	0	1	1	0	0	2	40.0%
10	Independiente del Valle	0	1	0	0	0	1	33.3%
11	Club Guaraní	0	1	1	0	0	2	28.6%
12	Liverpool FC (Montevideo)	0	1	0	0	0	1	25.0%
13	Montevideo Wanderers	0	1	0	0	0	1	20.0%
13	Universidad Católica (Ecuador)	0	0	1	0	0	1	20.0%
15	Unión Española	1	0	0	0	0	1	16.7%
16	Ayacucho	1	0	0	0	0	1	12.5%
17	Always Ready	0	0	0	0	0	0	0.0%
17	América de Cali	0	0	0	0	0	0	0.0%
17	Argentinos Juniors	0	0	0	0	0	0	0.0%
17	Atlético Mineiro	0	0	0	0	0	0	0.0%
17	Atlético Nacional	0	0	0	0	0	0	0.0%
17	Barcelona de Guayaquil	0	0	0	0	0	0	0.0%
17	Boca Juniors	0	0	0	0	0	0	0.0%
17	Bolívar	0	0	0	0	0	0	0.0%
17	Cerro Porteño	0	0	0	0	0	0	0.0%
17	Defensa y Justicia	0	0	0	0	0	0	0.0%
17	Deportivo La Guaira	0	0	0	0	0	0	0.0%
17	Deportivo Táchira	0	0	0	0	0	0	0.0%
17	Flamengo	0	0	0	0	0	0	0.0%
17	Fluminense	0	0	0	0	0	0	0.0%
17	Internacional	0	0	0	0	0	0	0.0%
17	LDU Quito	0	0	0	0	0	0	0.0%
17	Olimpia	0	0	0	0	0	0	0.0%
17	Palmeiras	0	0	0	0	0	0	0.0%
17	Racing Club	0	0	0	0	0	0	0.0%
17	River Plate	0	0	0	0	0	0	0.0%
17	Royal Pari	0	0	0	0	0	0	0.0%
17	Sporting Cristal	0	0	0	0	0	0	0.0%
17	São Paulo	0	0	0	0	0	0	0.0%
17	The Strongest	0	0	0	0	0	0	0.0%
17	Universidad Católica	0	0	0	0	0	0	0.0%
17	Universitario de Deportes	0	0	0	0	0	0	0.0%
17	Unión La Calera	0	0	0	0	0	0	0.0%

17	Vélez Sarsfield	0	0	0	0	0	0	0.0%
----	-----------------	---	---	---	---	---	---	------

## 24. Pases (excluyendo centros)

Puesto	Equipo	Pases	Precisión
1	Independiente del Valle	1206	87.8%
2	Santos	1106	86.5%
3	Atlético Nacional	1036	86.0%
4	Junior	1209	85.6%
5	Grêmio	1039	85.6%
6	Bolívar	1005	85.2%
7	Universidad Católica (Ecuador)	1926	82.5%
8	Universidad César Vallejo	1018	81.5%
9	Universidad de Chile	830	78.9%
10	Club Guaraní	1550	78.6%
11	Liverpool FC (Montevideo)	872	78.1%
12	Unión Española	631	78.0%
13	Ayacucho	782	77.5%
14	Royal Pari	882	77.1%
15	Montevideo Wanderers	683	76.7%
16	Deportivo Lara	543	72.4%
17	San Lorenzo	630	70.5%
18	Libertad	611	69.7%
19	Caracas FC	1088	67.1%

## 25. Pases - Campo rival (excluyendo centros)

Puesto	Equipo	Pases	Precisión
1	Grêmio	641	83.9%
2	Atlético Nacional	470	83.8%
3	Bolívar	576	82.8%
4	Santos	546	81.3%
5	Junior	688	81.0%
6	Universidad Católica (Ecuador)	1149	79.4%
7	Independiente del Valle	553	79.2%
8	Universidad César Vallejo	485	74.0%
9	Universidad de Chile	425	73.2%
10	Club Guaraní	885	73.1%
11	Ayacucho	424	71.9%
12	Liverpool FC (Montevideo)	461	70.9%
13	Unión Española	331	69.2%
14	Montevideo Wanderers	393	69.0%
15	Royal Pari	448	68.3%
16	Deportivo Lara	295	67.8%
17	Libertad	361	64.8%
18	Caracas FC	613	60.0%
19	San Lorenzo	352	59.9%

## 26. Posesión de balón

Puesto	Equipo	% Posesión en el último partido	% Posesión en la temporada
1	Universidad César Vallejo	69.9%	69.7%
2	Santos	66.2%	67.1%
3	Independiente del Valle	66.8%	65.7%
4	Junior	69.5%	65.2%
5	Bolívar	66.3%	59.5%
6	Atlético Nacional	62.7%	58.4%
7	Grêmio	50.2%	57.1%
8	Universidad de Chile	51.4%	56.8%
9	Universidad Católica (Ecuador)	63.3%	56.5%
10	Royal Pari	47.7%	52.1%
11	Liverpool FC (Montevideo)	47.4%	51.4%
12	Club Guaraní	37.3%	44.7%
13	San Lorenzo	48.6%	43.2%
14	Ayacucho	49.8%	42.9%
15	Montevideo Wanderers	33.7%	40.5%
16	Libertad	36.7%	35.7%
17	Unión Española	33.2%	34.3%
18	Deportivo Lara	33.8%	32.9%
19	Caracas FC	30.5%	32.8%

## 27. Duelos

Puesto	Equipo	Duelos individuales	Duelos ganados %
1	Universidad César Vallejo	246	57.3%
2	San Lorenzo	278	56.5%
3	Atlético Nacional	196	55.6%
4	Santos	210	54.3%
5	Libertad	219	53.4%
6	Grêmio	228	51.8%
7	Unión Española	137	51.8%
8	Junior	206	51.0%
9	Bolívar	234	50.0%
9	Montevideo Wanderers	234	50.0%
11	Club Guaraní	436	49.8%
12	Liverpool FC (Montevideo)	226	49.6%
13	Universidad Católica (Ecuador)	445	48.5%
14	Ayacucho	228	48.2%
15	Independiente del Valle	137	48.2%
16	Royal Pari	240	45.8%
17	Deportivo Lara	210	45.7%
18	Caracas FC	452	45.6%
19	Universidad de Chile	278	43.5%



## 28. Defensa - Remates en contra

Puesto	Equipo	Goles recibidos	Remates al arco Recibidos	Remates recibidos
1	Deportivo Lara	3	9	15
1	Independiente del Valle	3	4	15
3	San Lorenzo	1	8	17
4	Santos	2	6	17
5	Junior	2	3	18
6	Royal Pari	5	11	22
7	Universidad César Vallejo	2	6	24
8	Atlético Nacional	0	5	26
9	Bolívar	1	7	27
10	Universidad de Chile	3	11	27
11	Liverpool FC (Montevideo)	4	10	28
12	Grêmio	2	10	29
13	Libertad	2	9	33
14	Unión Española	6	16	35
15	Montevideo Wanderers	5	18	39
16	Ayacucho	8	20	39
17	Universidad Católica (Ecuador)	5	22	54
18	Club Guaraní	7	18	55
19	Caracas FC	5	25	71




## 29. Defensa - Arco en cero

Puesto	Equipo	Goles recibidos	Partidos con arco en cero
1	Atlético Nacional	0	2
2	Caracas FC	5	2
3	Bolívar	1	1
3	San Lorenzo	1	1
5	Libertad	2	1
5	Universidad César Vallejo	2	1
7	Montevideo Wanderers	5	1
7	Universidad Católica (Ecuador)	5	1
9	Unión Española	6	1
10	Grêmio	2	0
10	Junior	2	0
10	Santos	2	0
13	Deportivo Lara	3	0
13	Independiente del Valle	3	0
13	Universidad de Chile	3	0
16	Liverpool FC (Montevideo)	4	0
17	Royal Pari	5	0
18	Club Guaraní	7	0
19	Ayacucho	8	0

## 30. Registro disciplinario

Equipo	Total de faltas cometidas	Tarjetas amarillas	Segundas tarjetas amarillas	Rojas directas	Puntos disciplinarios
Club Guaraní	64	13	1	0	109
Caracas FC	67	8	0	0	91
Universidad Católica (Ecuador)	56	11	0	0	89
Universidad César Vallejo	37	9	0	1	70
Universidad de Chile	40	8	0	0	64
Royal Pari	40	6	0	0	58
San Lorenzo	37	4	0	1	55
Deportivo Lara	38	5	0	0	53
Bolívar	29	4	0	1	47
Unión Española	26	5	1	0	47
Libertad	26	5	0	0	41
Ayacucho	22	6	0	0	40
Montevideo Wanderers	22	3	0	1	37
Atlético Nacional	25	3	0	0	34
Junior	25	3	0	0	34
Independiente del Valle	21	4	0	0	33
Santos	21	4	0	0	33
Grêmio	22	3	0	0	31
Liverpool FC (Montevideo)	16	3	0	0	25

## 31. Información de los árbitros

Árbitro	Partidos				Faltas	Penales	Tarjetas / Partido	Faltas / Tarjeta
Mauro Vigliano	1	1	0	0	22	1	1.00	22.00
Víctor Hugo Carrillo	1	4	0	0	38	0	4.00	9.50
Raphael Claus	1	4	0	1	37	0	5.00	7.40
Roberto Tobar	1	3	0	0	22	0	3.00	7.33
Marlon Vera	1	7	0	0	49	1	7.00	7.00
Jesús Valenzuela	1	4	0	0	28	0	4.00	7.00
Fernando Rapallini	1	3	0	0	20	1	3.00	6.67
Rafael Traci	1	6	0	0	39	0	6.00	6.50
Cristián Garay	1	4	0	1	31	0	5.00	6.20
Augusto Aragón	1	4	0	0	22	1	4.00	5.50
Bruno Arleu de Araujo	1	6	0	0	32	0	6.00	5.33
Wilton Pereira Sampaio	1	5	0	0	26	0	5.00	5.20
Leodán González	1	8	0	0	40	0	8.00	5.00
Guillermo Guerrero	1	3	0	1	20	0	4.00	5.00
Nicolás Lamolina	1	5	0	0	24	0	5.00	4.80
Néstor Fabián Pitana	1	4	1	0	24	0	5.00	4.80
Kevin Paolo Ortega	1	8	0	0	38	0	8.00	4.75
Alexis Herrera	1	5	0	0	22	0	5.00	4.40
Esteban Ostojich	1	5	0	0	22	0	5.00	4.40
Wilmar Alexander Roldán Pérez	1	4	1	0	21	1	5.00	4.20
Andrés Matonte	1	5	0	0	21	0	5.00	4.20
Gery Vargas	1	9	0	1	36	1	10.00	3.60
Total	22	107	2	4	634	6	5.14	5.61

## 32. Top 20 jugadores - Goles

Puesto	Jugador	Equipo	Goles
1	Brian Montenegro	Independiente del Valle	3
1	Diego Souza	Grêmio	3
1	Juan Manuel Tévez	Universidad Católica (Ecuador)	3
4	Andrés Andrade	Atlético Nacional	2
4	Antonio Marín	Club Guaraní	2
4	Carlos Ferreira	Libertad	2
4	Ferreira	Grêmio	2
4	<b>Franco Di Santo</b>	<b>San Lorenzo</b>	<b>2</b>
4	Ignacio Anzola	Deportivo Lara	2
4	Jarlan Barrera	Atlético Nacional	2
4	Leonardo Ramos	Bolívar	2
4	Lorenzo Faravelli	Independiente del Valle	2
4	Miguel Borja	Junior	2
4	Samson Olanrewaju Akinyoola	Caracas FC	2
4	Walter Chalá	Universidad Católica (Ecuador)	2
16	Agustín Dávila	Liverpool FC (Montevideo)	1
16	Brayan Rovira	Atlético Nacional	1
16	Bruno Miranda	Bolívar	1
16	David Braz	Grêmio	1
16	Fernando Fernández	Club Guaraní	1

### 33. Top 20 jugadores - Goles y asistencias

Puesto	Jugador	Equipo	Goles	Asistencias	Goles + Asistencias
1	Brian Montenegro	Independiente del Valle	3	1	4
1	Diego Souza	Grêmio	3	1	4
3	Juan Manuel Tévez	Universidad Católica (Ecuador)	3	0	3
3	Antonio Marín	Club Guaraní	2	1	3
5	Andrés Andrade	Atlético Nacional	2	0	2
5	Carlos Ferreira	Libertad	2	0	2
5	Ferreira	Grêmio	2	0	2
5	Franco Di Santo	San Lorenzo	2	0	2
5	Ignacio Anzola	Deportivo Lara	2	0	2
5	Jarlan Barrera	Atlético Nacional	2	0	2
5	Leonardo Ramos	Bolívar	2	0	2
5	Lorenzo Faravelli	Independiente del Valle	2	0	2
5	Miguel Borja	Junior	2	0	2
5	Samson Olanrewaju Akinyoola	Caracas FC	2	0	2
5	Walter Chalá	Universidad Católica (Ecuador)	2	0	2
5	John Pajoy	Junior	1	1	2
5	Minzún Nelinho Quina	Ayacucho	1	1	2
5	Richard Celis	Caracas FC	1	1	2
5	Víctor Méndez	Unión Española	1	1	2
5	Ángel Romero	San Lorenzo	1	1	2

## 34. Top 20 jugadores - Asistencias y chances creadas

Puesto	Jugador	Equipo	Chances creadas	Asistencias
1	Alejandro Granell	Bolívar	3	2
1	César Pinares	Grêmio	3	2
3	Iván Franco	Libertad	2	2
4	Lisandro Alzugaray	Universidad Católica (Ecuador)	13	1
5	José Carabali	Universidad Católica (Ecuador)	9	1
6	Antonio Marín	Club Guaraní	8	1
7	Christian Ortíz	Independiente del Valle	6	1
8	Carlos Melgar	Royal Pari	4	1
8	Fredy Hinestroza	Junior	4	1
8	John Pajoy	Junior	4	1
8	Ángel Romero	San Lorenzo	4	1
12	Ade Oguns	Caracas FC	3	1
12	Jonathan Álvarez	Atlético Nacional	3	1
12	Marcelo Cañete	Universidad de Chile	3	1
12	Minzún Nelinho Quina	Ayacucho	3	1
12	Nicolás Maná	Club Guaraní	3	1
17	Alexis Villalba	Club Guaraní	2	1
17	Brian Montenegro	Independiente del Valle	2	1
17	Diego Souza	Grêmio	2	1
17	Fabián Viáfara	Junior	2	1

## 35. Top 20 jugadores - Remates

Puesto	Jugador	Equipo	Remates al arco	Remates afuera	Remates bloqueados	Remates totales
1	Miguel Borja	Junior	6	6	1	13
2	Juan Manuel Tévez	Universidad Católica (Ecuador)	4	6	2	12
3	José Florentín	Club Guaraní	4	5	3	12
4	Lisandro Alzugaray	Universidad Católica (Ecuador)	3	6	2	11
5	Walter Chalá	Universidad Católica (Ecuador)	5	4	1	10
6	Rubilio Castillo	Royal Pari	2	8	0	10
7	Leonardo Ramos	Bolívar	5	2	2	9
8	Renzo López	Montevideo Wanderers	4	5	0	9
9	Ferreira	Grêmio	4	3	2	9
9	Samson Olanrewaju Akinyoola	Caracas FC	4	3	2	9
11	Diego Souza	Grêmio	6	0	1	7
12	Juan Ramírez	Liverpool FC (Montevideo)	4	3	0	7
12	Robert Ardiles	Ayacucho	4	3	0	7
14	Franco Di Santo	San Lorenzo	4	2	1	7
15	Bruno Miranda	Bolívar	3	2	2	7
16	Agustín Dávila	Liverpool FC (Montevideo)	2	4	1	7
17	Jorge Echeverría	Caracas FC	1	4	2	7
18	Nicolás Maná	Club Guaraní	0	5	2	7
19	Ángel Benítez	Club Guaraní	5	0	1	6
20	Carlos Ferreira	Libertad	4	2	0	6



## 36. Top 20 jugadores - Duelos individuales

Puesto	Jugador	Equipo	Duelos individuales	Duelos ganados %
1	Danovis Banguero	Atlético Nacional	23	78.3%
2	Juan Ramírez	San Lorenzo	46	73.9%
3	Frank Ysique	Universidad César Vallejo	18	72.2%
4	Carlos Rivero	Caracas FC	38	71.1%
4	Guillermo De los Santos	Universidad Católica (Ecuador)	38	71.1%
6	Renzo Garcés	Universidad César Vallejo	23	69.6%
7	Yuber Mosquera	Universidad Católica (Ecuador)	26	69.2%
8	Andrés Pereira	Liverpool FC (Montevideo)	16	68.8%
8	Bruno Cortez	Grêmio	16	68.8%
10	Camilo Cándido	Liverpool FC (Montevideo)	38	68.4%
11	Jairo Vélez	Universidad César Vallejo	19	68.4%
12	Sandro Notaroberto	Caracas FC	28	67.9%
13	Leandro Fleitas	Universidad César Vallejo	18	66.7%
13	Luan Peres	Santos	18	66.7%
13	Sebastián Gómez	Atlético Nacional	18	66.7%
16	Jonathan España	Deportivo Lara	23	65.2%
16	Rubilio Castillo	Royal Pari	23	65.2%
18	Diego Bejarano	Bolívar	17	64.7%
19	Josué Colmán	Club Guaraní	25	64.0%
20	Germán Mera	Junior	33	63.6%

## 37. Top 20 jugadores - Pases en campo rival

Puesto	Jugador	Equipo	Precisión	Pases
1	Facundo Martínez	Universidad Católica (Ecuador)	84.0%	187
2	José Carabali	Universidad Católica (Ecuador)	76.6%	128
3	Lisandro Alzugaray	Universidad Católica (Ecuador)	79.5%	127
4	Guillermo De los Santos	Universidad Católica (Ecuador)	78.8%	113
5	Marcos López	Universidad Católica (Ecuador)	83.8%	111
6	Walter Chalá	Universidad Católica (Ecuador)	75.8%	99
7	José Florentín	Club Guaraní	75.5%	98
8	Luis González	Junior	83.7%	92
9	Diego Bejarano	Bolívar	89.7%	87
10	Fredy Hinestroza	Junior	79.5%	83
11	Alejandro Granell	Bolívar	80.5%	82
12	Leonel Justiniano	Bolívar	88.8%	80
13	Lorenzo Faravelli	Independiente del Valle	80.5%	77
14	Yuber Mosquera	Universidad Católica (Ecuador)	84.2%	76
15	Nicolás Maná	Club Guaraní	73.7%	76
16	Luan Peres	Santos	74.7%	75
17	Jarlan Barrera	Atlético Nacional	87.3%	71
18	Kevin Minda	Universidad Católica (Ecuador)	80.3%	71
19	Kaiky	Santos	92.9%	70
20	Teófilo Gutiérrez	Junior	85.3%	68

## 38. Arqueros - Atajadas / Tiros

Puesto	Arquero	Equipo	Error que termina en gol	Chances claras atajadas	Goles recibidos	Atajadas	% Atajadas
1	Aldair Quintana	Atlético Nacional	0	0	0	5	100.0%
2	Beycker Velázquez	Caracas FC	0	4	2	16	88.9%
3	José Devecchi	San Lorenzo	0	0	1	7	87.5%
4	Javier Rojas	Bolívar	0	2	1	6	85.7%
5	Martín Silva	Libertad	0	1	2	7	77.8%
6	Hernán Galindez	Universidad Católica (Ecuador)	0	3	5	17	77.3%
7	Fernando de Paul	Universidad de Chile	0	3	3	8	72.7%
8	Mauro Silveira	Montevideo Wanderers	0	6	5	13	72.2%
9	Luis Curiel	Deportivo Lara	0	0	3	6	66.7%
10	Maximo Rabines	Universidad César Vallejo	0	1	2	4	66.7%
11	Diego Sánchez	Unión Española	0	2	6	9	60.0%
11	Gaspar Servio	Club Guaraní	0	1	6	9	60.0%
13	Carlos Lentinelly	Liverpool FC (Montevideo)	0	3	4	7	60.0%
14	João Paulo	Santos	0	0	2	3	60.0%
15	Jorge Araúz	Royal Pari	0	0	5	6	54.5%
16	Sebastián Viera	Junior	0	0	2	1	33.3%
17	Wellington Ramírez	Independiente del Valle	0	1	3	1	25.0%

## 39. Penales - San Lorenzo

Fecha del partido	Equipo Rival	Local / Visitante	Jugador	Minuto	Resultado	Ubicación
-------------------	--------------	-------------------	---------	--------	-----------	-----------

## 40. Penales - Santos

Fecha del partido	Equipo Rival	Local / Visitante	Jugador	Minuto	Resultado	Ubicación
-------------------	--------------	-------------------	---------	--------	-----------	-----------

## 41. Penales en contra - San Lorenzo

Fecha del partido	Equipo Rival	Local / Visitante	Arquero	Jugador	Minuto	Resultado	Ubicación
-------------------	--------------	-------------------	---------	---------	--------	-----------	-----------

## 42. Penales en contra - Santos

Fecha del partido	Equipo Rival	Local / Visitante	Arquero	Jugador	Minuto	Resultado	Ubicación
-------------------	--------------	-------------------	---------	---------	--------	-----------	-----------