


opta



## Independiente - San Lorenzo

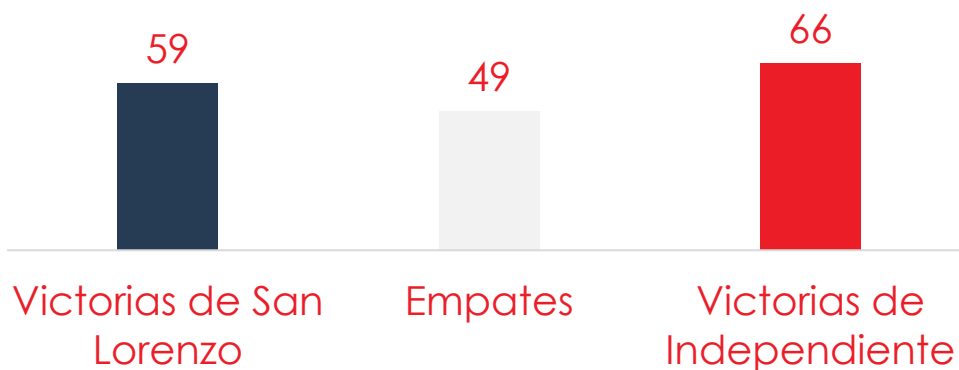
Superliga Argentina 2019-20  
Jornada 12



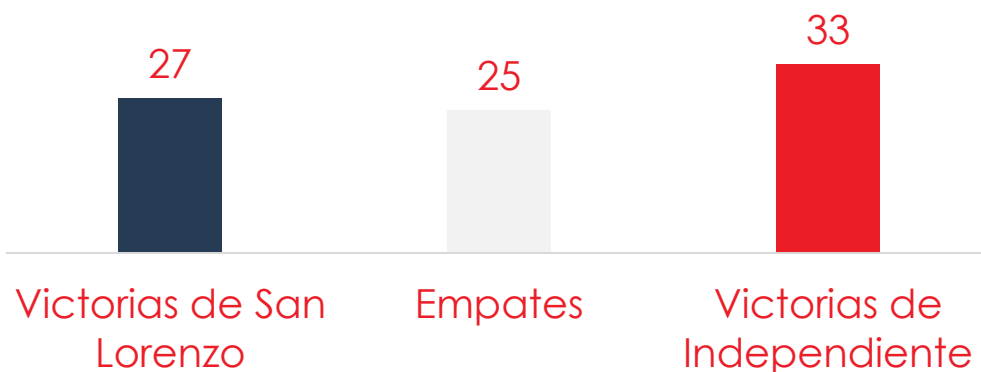
1. Historial en Primera División .....	3
2. Tabla de posiciones.....	4
3. Independiente - Resultados y fixture.....	5
4. Último partido - Independiente .....	6
5. San Lorenzo - Resultados y fixture .....	7
6. Último partido - San Lorenzo .....	8
7. Independiente - Estadísticas de los jugadores .....	9
8. San Lorenzo - Estadísticas de los jugadores .....	10
9. Independiente - Líderes individuales .....	11
10. San Lorenzo - Líderes individuales.....	11
11. Independiente - Goles por jugador .....	12
12. San Lorenzo - Goles por jugador.....	12
13. Estadísticas generales - Extendidas .....	13
14. Goles convertidos - Cuándo.....	14
15. Goles recibidos - Cuándo.....	14
16. Goles convertidos - Cómo .....	14
17. Goles recibidos - Cómo .....	14
18. Goles convertidos - Dónde .....	14
19. Goles recibidos - Dónde .....	14
20. Remontadas .....	15
21. Resultados tras convertir el primer gol.....	16
22. Resultados tras recibir el primer gol .....	17
23. Precisión de remates .....	18
24. Conversión de remates .....	19
25. Goles convertidos de pelota quieta .....	20
26. Goles recibidos de pelota quieta.....	21
27. Pases (excluyendo centros) .....	22
28. Pases - Campo rival (excluyendo centros).....	23
29. Posesión de balón.....	24
30. Duelos .....	25
31. Defensa - Remates en contra .....	26
32. Defensa - Arco en cero.....	27
33. Registro disciplinario.....	28
34. Información de los árbitros .....	29
35. Top 20 jugadores - Goles .....	30
36. Top 20 jugadores - Goles y asistencias.....	30
37. Top 20 jugadores - Asistencias y chances creadas .....	31
38. Top 20 jugadores - Remates .....	31
39. Top 20 jugadores - Duelos individuales .....	32
40. Top 20 jugadores - Pases en campo rival.....	32
41. Arqueros - Atajadas / Tiros.....	33
42. Penales - Independiente.....	34
43. Penales - San Lorenzo.....	34
44. Penales en contra - Independiente .....	34
45. Penales en contra - San Lorenzo .....	34

# 1. Historial en Primera División


Historial



Historial de visitante



Goles anotados



## 2. Tabla de posiciones

Puesto	Equipo	GP	V	E	D	GF	GC	DG	Pts
1	Argentinos Juniors	11	7	3	1	13	6	7	24
2	Lanús	11	6	4	1	20	15	5	22
3	River Plate	11	6	3	2	24	9	15	21
4	Boca Juniors	11	6	3	2	11	4	7	21
5	Vélez Sarsfield	11	6	2	3	13	9	4	20
6	Racing Club	11	5	5	1	14	12	2	20
7	Newell's Old Boys	10	5	3	2	16	11	5	18
8	Arsenal de Sarandí	11	5	2	4	20	13	7	17
9	Estudiantes de La Plata	11	5	1	5	10	8	2	16
10	Talleres de Córdoba	11	5	1	5	13	14	-1	16
11	Atlético Tucumán	11	5	1	5	9	10	-1	16
12	San Lorenzo	11	5	1	5	14	18	-4	16
13	Unión Santa Fe	11	4	3	4	11	14	-3	15
14	Independiente	10	4	2	4	11	13	-2	14
15	Huracán	11	3	5	3	7	10	-3	14
16	Rosario Central	11	2	7	2	10	12	-2	13
17	Defensa y Justicia	11	4	1	6	8	11	-3	13
18	Colón Santa Fe	11	4	1	6	11	15	-4	13
19	Central Córdoba (Santiago del Estero)	11	3	3	5	11	13	-2	12
20	Patronato	11	3	3	5	8	14	-6	12
21	Banfield	11	2	3	6	6	9	-3	9
22	Aldosivi	11	2	2	7	9	15	-6	8
23	Gimnasia La Plata	11	2	1	8	12	15	-3	7
24	Godoy Cruz	11	2	0	9	11	22	-11	6

### 3. Independiente - Resultados y fixture

Fecha	Rivales	Resultado final	Autores de los goles
2019-07-28	Defensa y Justicia V	1-0	Palacios 33.
2019-08-20	Estudiantes de La Plata V	0-3	
2019-08-25	Colón Santa Fe L	2-0	Acevedo (GPP) 12. Romero 90+4.
2019-08-31	Patronato V	0-1	
2019-09-15	Lanús L	2-2	Romero 24, 46.
2019-09-22	Atlético Tucumán V	1-0	Palacios 62.
2019-09-30	Talleres de Córdoba L	3-2	Domínguez 34. Sánchez Miño 45+1. Figal 90+1.
2019-10-06	Vélez Sarsfield V	0-2	
2019-10-19	Argentinos Juniors L	0-1	
2019-10-30	Unión Santa Fe V	2-2	Romero 25, (P) 44.
2019-11-03	San Lorenzo L	-	
2019-11-09	Godoy Cruz V	-	
2019-11-24	River Plate L	-	
2019-12-01	Aldosivi V	-	
2019-12-08	Banfield L	-	
2019-12-15	Newell's Old Boys L	-	
2020-01-26	Boca Juniors V	-	
2020-01-29	Rosario Central L	-	
2020-02-02	Racing Club V	-	
2020-02-09	Arsenal de Sarandí L	-	
2020-02-16	Gimnasia La Plata L	-	
2020-02-23	Huracán V	-	
2020-03-01	Central Córdoba (Santiago del Estero) L	-	

## 4. Último partido - Independiente

Superliga Argentina Jornada 11

Fecha: 2019-10-30



Unión Santa Fe - Independiente 2-2 (0-2)



### Formación Titular

### Banco de suplentes

11 C. Dominguez 55'	18 S. Romero 68'	23 D. Blanco 38'
10 M. Benítez 51'	22 L. Romero	8 P. Pérez 39'
20 Gastón Silva 88'	4 J. Figal	2 A. Franco
	25 GK M. Campaña	16 F. Bustos 34'

13 M. Álvarez GK  
5 N. Domingo 55'  
6 J. Sánchez Miño 38'  
7 A. Roa  
17 G. Togni 68'  
26 A. Barboza  
28 C. Chávez

### Goles

0-1 (25.) S. Romero (asistencia P. Pérez)  
0-2 (44.) S. Romero pen  
1-2 (89.) W. Bou pen  
2-2 (90.) N. Mazzola (asistencia F. Troyansky)

## 5. San Lorenzo - Resultados y fixture

Fecha	Rivales	Resultado final	Autores de los goles
2019-07-27	Godoy Cruz L	3-2	Barrios 5. Peruzzi 73. Blandi (P) 90+1.
2019-08-04	Gimnasia La Plata V	1-0	Bruno Pittón 79.
2019-08-17	Rosario Central L	2-2	Belluschi 23. Bruno Pittón 42.
2019-08-24	Arsenal de Sarandí V	2-0	Ramírez 33. Blandi 44.
2019-08-31	Unión Santa Fe L	2-1	Ángel Romero 3. Bruno Pittón 20.
2019-09-14	Colón Santa Fe V	1-2	Ángel Romero 48.
2019-09-21	Boca Juniors L	0-2	
2019-09-29	Banfield V	1-0	Bruno Pittón 5.
2019-10-05	Central Córdoba (Santiago del Estero) L	1-4	Bruno Pittón 69.
2019-10-20	Huracán V	0-2	
2019-10-30	Defensa y Justicia L	1-3	Delgado (GPP) 2.
2019-11-03	Independiente V	-	
2019-11-09	Argentinos Juniors L	-	
2019-11-24	Atlético Tucumán V	-	
2019-12-01	Patronato L	-	
2019-12-08	River Plate V	-	
2020-01-26	Estudiantes de La Plata L	-	
2020-01-29	Newell's Old Boys V	-	
2020-02-02	Vélez Sarsfield L	-	
2020-02-09	Talleres de Córdoba V	-	
2020-02-16	Racing Club L	-	
2020-02-23	Aldosivi V	-	
2020-03-01	Lanús L	-	

## 6. Último partido - San Lorenzo

Superliga Argentina Jornada 11

Fecha: 2019-10-30



San Lorenzo - Defensa y Justicia 1-3 (1-2)



### Formación Titular

### Banco de suplentes

		<b>33</b> A. Díaz		
<b>92</b> Ángel Romero 🔴 77'	<b>5</b> L. Menossi 🟡 44' 🔴 45'	<b>16</b> F. Belluschi 🔴 43'	<b>28</b> N. Barrios 🟡 71'	
		<b>21</b> G. Poblete		
<b>3</b> Bruno Pittón	<b>41</b> G. Ferrari	<b>32</b> F. Coloccini	<b>42</b> M. Herrera	
		<b>22</b> N. Navarro		

12 S. Torrico   
 8 Mauro Pittón  
 10 Óscar Romero 🟢 43'  
 15 R. Arias  
 20 J. Ramírez 🟢 45'  
 26 H. Fértoli  
 38 A. Gaich 🟢 77'

### Goles

1-0 (2.) R. Delgado (GPP)  
 1-1 (5.) A. Castro (asistencia Julio González)  
 1-2 (25.) F. Márquez (asistencia A. Castro)  
 1-3 (47.) R. Delgado (asistencia A. Castro)



## 7. Independiente - Estadísticas de los jugadores

#	Nombre	Partidos	Minutos Jugados	Goles	Remates totales (al arco)	Asistencias	Toques	Pases Intentados	Precisión de pases (excluyendo centros y córners)	Centros intentados	Duelos individuales	% Duelos	Despejes	Quietes	Offsides	Faltas Cometidas / Recibidas	Tarjetas Amarillas / Rojas
<b>Arqueros</b>																	
25	Campaña	10	900	0	0(0)	0	342	260	58.5%	0	8	100.0%	6	0.0%	0	0/1	1/0
<b>Defensores</b>																	
2	Franco	7	630	0	2(0)	0	423	334	81.1%	1	51	52.9%	21	66.7%	1	2/5	1/0
4	Figal	9	796	1	2(1)	1	576	422	78.9%	6	91	67.0%	32	66.7%	1	11/19	6/0
16	Bustos	10	711	0	5(1)	1	690	442	74.2%	12	86	60.5%	17	72.0%	0	10/9	1/1
20	Gastón Silva	9	704	0	7(2)	1	565	345	74.2%	10	82	62.2%	27	45.0%	0	5/7	3/0
26	Barboza	6	423	0	4(2)	0	336	275	76.4%	1	55	63.6%	22	40.0%	1	7/3	4/0
<b>Mediocampistas</b>																	
5	Domingo	4	172	0	0(0)	0	99	66	80.3%	0	23	34.8%	4	66.7%	0	2/2	1/0
6	Sánchez Miño	10	817	1	9(4)	0	682	418	74.4%	21	124	44.4%	12	57.9%	0	8/5	0/0
7	Roa	4	123	0	3(0)	0	108	55	83.6%	2	42	59.5%	0	80.0%	0	4/9	0/1
8	Pérez	8	690	0	10(3)	3	569	434	76.3%	5	119	49.6%	4	72.2%	0	15/8	4/0
11	Domínguez	10	442	1	12(6)	1	247	140	80.0%	8	71	49.3%	1	50.0%	1	9/12	0/0
17	Togni	1	22	0	0(0)	0	9	5	80.0%	0	6	33.3%	0	0.0%	0	1/1	0/0
21	Benavídez	2	103	0	1(0)	0	66	33	69.7%	0	22	36.4%	5	60.0%	0	2/3	1/0
22	Silva	1	18	0	0(0)	0	8	6	50.0%	0	3	33.3%	0	0.0%	0	1/0	0/0
22	Romero	9	731	0	2(0)	0	634	485	87.4%	0	125	50.4%	9	70.4%	0	9/12	0/0
23	Blanco	10	828	0	9(2)	0	491	224	78.6%	18	154	55.8%	6	55.6%	0	6/27	2/0
<b>Delanteros</b>																	
10	Benítez	6	312	0	9(1)	0	193	131	70.2%	2	46	47.8%	4	40.0%	0	3/5	1/0
18	Romero	7	540	5	9(5)	0	169	120	79.2%	1	42	23.8%	0	66.7%	6	7/6	0/0
28	Chávez	5	84	0	2(1)	0	34	17	76.5%	1	9	33.3%	1	0.0%	1	0/1	0/0
29	Pizzini	2	59	0	0(0)	0	42	26	73.1%	2	10	40.0%	3	100.0%	1	0/2	0/0
34	Palacios	9	694	2	19(9)	1	356	189	76.2%	13	118	39.8%	3	50.0%	8	13/15	1/0

## 8. San Lorenzo - Estadísticas de los jugadores

#	Nombre	Partidos	Minutos Jugados	Goles	Remates totales (al arco)	Asistencias	Toques	Pases Intentados	Precisión de pases (excluyendo centros y córners)	Centros intentados	Duelos individuales	% Duelos	Despejes	Guites	Offsides	Faltas Cometidas / Recibidas	Tarjetas Amarillas / Rojas
<b>Arqueros</b>																	
22	Navarro	11	990	0	0(0)	0	355	240	61.3%	0	8	75.0%	11	100.0%	0	0/4	0/0
<b>Defensores</b>																	
0	Arias	4	360	0	0(0)	0	286	229	83.4%	0	57	57.9%	21	80.0%	2	8/7	2/0
2	Rodríguez	1	65	0	0(0)	0	64	52	80.8%	0	12	66.7%	1	50.0%	0	0/2	1/0
3	Bruno Pittón	9	810	5	10(6)	0	573	352	78.7%	26	80	48.8%	13	42.9%	1	4/5	0/0
4	Peruzzi	4	337	1	1(1)	0	317	196	79.6%	9	39	51.3%	7	81.8%	0	7/4	1/0
6	Senesi	4	360	0	3(1)	0	264	224	79.5%	2	38	50.0%	18	50.0%	0	7/0	1/0
17	Pereyra	1	61	0	0(0)	0	39	26	88.5%	2	5	40.0%	1	0.0%	0	0/2	0/0
27	Vergini	4	263	0	2(0)	0	206	169	79.3%	0	15	40.0%	14	66.7%	0	1/0	0/0
29	Víctor Salazar	5	389	0	2(1)	2	311	194	78.4%	16	41	51.2%	6	55.6%	0	3/2	2/0
32	Coloccini	6	540	0	2(0)	0	355	323	83.6%	0	28	57.1%	11	60.0%	0	0/1	0/0
41	Ferrari	5	382	0	3(0)	0	297	227	82.4%	0	52	63.5%	20	44.4%	1	3/7	0/1
42	Herrera	4	293	0	7(2)	0	235	128	75.8%	17	43	51.2%	2	55.6%	0	5/2	1/0
<b>Mediocampistas</b>																	
5	Menossi	8	624	0	11(1)	1	467	355	87.6%	2	79	46.8%	7	53.3%	0	8/7	6/0
8	Mauro Pittón	8	408	0	4(1)	0	366	291	85.6%	8	49	53.1%	7	37.5%	0	7/3	1/0
10	Óscar Romero	9	391	0	12(1)	1	429	275	82.5%	8	84	54.8%	0	61.5%	0	4/15	1/0
11	Cerutti	4	191	0	3(0)	1	126	84	79.8%	9	32	46.9%	2	50.0%	0	2/5	1/0
16	Belluschi	9	649	1	20(4)	2	487	311	73.0%	5	105	41.9%	5	64.3%	1	10/14	1/0
19	Botta	1	62	0	3(1)	0	58	37	94.6%	0	7	42.9%	0	0.0%	0	1/0	0/0
20	Ramírez	5	339	1	7(1)	0	244	164	85.4%	3	57	57.9%	6	66.7%	1	6/14	0/0
21	Poblete	9	714	0	3(0)	0	604	484	87.4%	1	107	58.9%	11	83.3%	0	19/16	4/1
28	Barrios	8	531	1	9(1)	0	452	303	85.8%	15	90	42.2%	1	77.8%	4	8/9	2/0
33	Díaz	6	260	0	7(1)	1	129	63	74.6%	14	48	33.3%	3	0.0%	0	7/4	1/0
36	Manuel Insaurralde	1	29	0	0(0)	0	37	26	88.5%	1	4	50.0%	0	0.0%	0	0/0	0/0
37	Maciel	1	90	0	0(0)	0	107	92	85.9%	0	4	100.0%	1	100.0%	0	0/2	0/0
<b>Delanteros</b>																	
7	Bareiro	7	405	0	10(3)	0	199	111	70.3%	2	99	45.5%	6	33.3%	4	10/15	2/0
9	Blandi	4	217	2	5(2)	0	66	47	72.3%	0	29	34.5%	1	0.0%	5	4/2	1/0
15	Reniero	2	180	0	12(3)	0	146	82	72.0%	5	39	59.0%	2	100.0%	0	1/8	0/0
26	Fértoli	2	168	0	4(2)	1	124	84	85.7%	5	15	60.0%	0	0.0%	0	2/3	0/0
38	Gaich	4	70	0	2(1)	0	35	20	85.0%	0	10	20.0%	1	100.0%	0	3/0	0/0
92	Ángel Romero	8	599	2	12(8)	0	418	271	77.5%	20	113	49.6%	7	50.0%	6	11/19	1/0

## 9. Independiente - Líderes individuales

Independiente Jugador con más...		
Partidos jugados	Blanco, Bustos, Campaña, etc.	10
Ingresos desde el banco	Chávez, Domínguez	5
Partidos siendo reemplazado	Domínguez, Palacios	4
Goles	Romero	5
Remates al arco	Palacios	9
Remates afuera	Benítez, Palacios	6
Asistencias	Pérez	3
Pases Intentados	Romero	485
Pases en campo propio	Romero	261
Pases en campo rival	Pérez	259
Centros intentados	Blanco	50
Dribles Intentados	Blanco	59
Quites	Romero	27
Despejes	Figal	32
Bloqueos	Franco	9
Intercepciones	Gastón Silva	20
Faltas cometidas	Pérez	15
Faltas recibidas	Blanco	27
Offsides	Palacios	8
Tarjetas amarillas	Figal	6
Tarjetas rojas	Bustos, Roa	1

## 10. San Lorenzo - Líderes individuales

San Lorenzo Jugador con más...		
Partidos jugados	Navarro	11
Ingresos desde el banco	Mauro Pittón, Óscar Romero	5
Partidos siendo reemplazado	Belluschi	5
Goles	Bruno Pittón	5
Remates al arco	Ángel Romero	8
Remates afuera	Belluschi	14
Asistencias	Belluschi, Víctor Salazar	2
Pases Intentados	Poblete	484
Pases en campo propio	Poblete	268
Pases en campo rival	Barrios	240
Centros intentados	Belluschi	41
Dribles Intentados	Barrios	43
Quites	Poblete	24
Despejes	Arias	21
Bloqueos	Bruno Pittón	4
Intercepciones	Bruno Pittón, Poblete	12
Faltas cometidas	Poblete	19
Faltas recibidas	Ángel Romero	19
Offsides	Ángel Romero	6
Tarjetas amarillas	Menossi	6
Tarjetas rojas	Ferrari, Poblete	1

## 11. Independiente - Goles por jugador

Nombre	Goles	Penales	Tiros libres directos	Fuera del área (pelota en movimiento)	Dentro del área (pelota en movimiento)	Cabeza	Pierna derecha	Pierna izquierda	Otro
Silvio Romero	5	1	0	0	4	2	3	0	0
Sebastián Palacios	2	0	0	0	2	0	2	0	0
Juan Sánchez Miño	1	0	0	1	0	0	0	1	0
Cecilio Domínguez	1	0	0	0	1	0	1	0	0
Jorge Figal	1	0	0	0	1	1	0	0	0

## 12. San Lorenzo - Goles por jugador

Nombre	Goles	Penales	Tiros libres directos	Fuera del área (pelota en movimiento)	Dentro del área (pelota en movimiento)	Cabeza	Pierna derecha	Pierna izquierda	Otro
Bruno Pittón	5	0	0	0	5	1	0	4	0
Nicolás Blandi	2	1	0	0	1	0	2	0	0
Ángel Romero	2	0	0	0	2	1	0	1	0
Fernando Belluschi	1	0	0	1	0	0	0	1	0
Gino Peruzzi	1	0	0	0	1	1	0	0	0
Juan Ramírez	1	0	0	0	1	0	0	1	0
Nahuel Barrios	1	0	0	0	1	0	1	0	0

## 13. Estadísticas generales - Extendidas

Independiente		Equipo	San Lorenzo					
10		Partidos Jugados	11					
Puesto	Situaciones de gol		Puesto	Mejor		Peor		
11	11	Goles	14	5	RIV	24	BAN	6
10	1.10	Promedio de goles anotados por partido	1.27	5	RIV	2.18	BAN	0.55
21	79	Remates (excl. bloqueados)	113	7	RIV	161	ALD	66
4	46.8%	% Remates al arco	36.3%	19	LAN	50.0%	HUR	33.3%
7	13.9%	% Goles por remate	12.4%	10	LAN	21.3%	BAN	5.4%
6	3	Goles de cabeza	3	6	NOB	5	CC SdE*	0
10	1	Penales	2	4	RIV	5	ATU*	0
7	1	Goles de penal	1	7	LAN*	3	BOC*	0
15	17	Chances claras	13	20	RIV	34	PAT	9
1	58.8%	Conversión de chances claras	30.8%	15	LAN*	58.8%	HUR	14.3%
7	0	Goles de tiro libre directo	0	7	ATU*	2	EST*	0
Pases								
9	4427	Pases Totales	5460	3	RIV	5530	PAT	2941
7	76.7%	Precisión de Pases	80.8%	1	RAC*	80.8%	PAT	61.1%
Centros								
21	165	Centros Totales	247	2	CEN	271	VEL	134
12	23.6%	% Centros con éxito	23.5%	13	RIV	29.4%	ALD	17.5%
Defensa								
13	13	Goles recibidos	18	23	BOC	4	GOD	22
18	1.30	Goles recibidos por partido	1.64	23	BOC	0.36	GOD	2.00
23	1287	Duelos individuales	1389	17	BOC	1521	NOB	1278
7	51.4%	Duelos ganados %	50.2%	10	CEN	52.9%	DYJ	47.4%
4	115	Remates recibidos	128	10	NOB	92	GOD	191
Disciplina								
1	115	Faltas	141	4	IND	115	PAT	197
7	26	Tarjetas amarillas	29	16	ARS*	21	GIM	37
9	1	Segunda amarilla	1	9	VEL*	0	GOD	3
11	1	Rojas directas	1	11	RIV*	0	PAT	3

## 14. Goles convertidos - Cuándo

Cuándo se anotaron los goles	0-15	16-30	31-45	46-60	61-75	76-90	Total
Independiente	1	2	4	1	1	2	11
San Lorenzo	4	2	3	1	2	2	14

## 15. Goles recibidos - Cuándo

Cuándo se recibieron los goles	0-15	16-30	31-45	46-60	61-75	76-90	Total
Independiente	0	1	1	3	1	7	13
San Lorenzo	2	4	3	3	1	5	18

## 16. Goles convertidos - Cómo

Cómo se anotaron los goles	Cabeza	Pierna izquierda	Pierna Derecha	Otro	Gol en contra	Total
Independiente	3	1	6	0	1	11
San Lorenzo	3	7	3	0	1	14

## 17. Goles recibidos - Cómo

Cómo se recibieron los goles	Cabeza	Pierna izquierda	Pierna Derecha	Otro	Gol en contra	Total
Independiente	3	4	6	0	0	13
San Lorenzo	5	4	9	0	0	18

## 18. Goles convertidos - Dónde

Dónde se anotaron los goles	Dentro del área	Fuera del área	Remates de tiro libre directo	Penal	Total
Independiente	9	1	0	1	11
San Lorenzo	12	1	0	1	14

## 19. Goles recibidos - Dónde

Dónde se recibieron los goles	Dentro del área	Fuera del área	Remates de tiro libre directo	Penal	Total
Independiente	10	1	1	1	13
San Lorenzo	15	2	0	1	18

## 20. Remontadas

Partidos ganando	Partidos	Victorias	Empates	Derrotas	Puntos perdidos
Independiente	6	4	2	0	4
San Lorenzo	6	5	0	1	3
Independiente de local	3	2	1	0	2
San Lorenzo de visitante	3	3	0	0	0
Partidos perdiendo	Partidos	Victorias	Empates	Derrotas	Puntos ganados
Independiente	4	0	0	4	0
San Lorenzo	7	1	1	5	4
Independiente de local	1	0	0	1	0
San Lorenzo de visitante	2	0	0	2	0

## 21. Resultados tras convertir el primer gol

Equipo	Partidos	Victorias	Empates	Derrotas
Aldosivi	4	2 50%	1 25%	1 25%
Argentinos Juniors	7	6 86%	1 14%	0 0%
Arsenal de Sarandí	7	5 71%	1 14%	1 14%
Atlético Tucumán	5	5 100%	0 0%	0 0%
Banfield	2	2 100%	0 0%	0 0%
Boca Juniors	7	6 86%	1 14%	0 0%
Central Córdoba (Santiago del Estero)	4	3 75%	1 25%	0 0%
Colón Santa Fe	5	4 80%	1 20%	0 0%
Defensa y Justicia	3	3 100%	0 0%	0 0%
Estudiantes de La Plata	6	5 83%	0 0%	1 17%
Gimnasia La Plata	2	2 100%	0 0%	0 0%
Godoy Cruz	1	1 100%	0 0%	0 0%
Huracán	3	3 100%	0 0%	0 0%
<b>Independiente</b>	<b>6</b>	<b>4 67%</b>	<b>2 33%</b>	<b>0 0%</b>
Lanús	8	6 75%	2 25%	0 0%
Newell's Old Boys	6	5 83%	1 17%	0 0%
Patronato	4	3 75%	1 25%	0 0%
Racing Club	6	5 83%	0 0%	1 17%
River Plate	5	5 100%	0 0%	0 0%
Rosario Central	5	2 40%	3 60%	0 0%
<b>San Lorenzo</b>	<b>6</b>	<b>5 83%</b>	<b>0 0%</b>	<b>1 17%</b>
Talleres de Córdoba	5	4 80%	1 20%	0 0%
Unión Santa Fe	4	4 100%	0 0%	0 0%
Vélez Sarsfield	7	6 86%	1 14%	0 0%



## 22. Resultados tras recibir el primer gol

Equipo	Partidos	Victorias	Empates	Derrotas
Aldosivi	6	0 0%	0 0%	6 100%
Argentinos Juniors	2	1 50%	0 0%	1 50%
Arsenal de Sarandí	4	0 0%	1 25%	3 75%
Atlético Tucumán	5	0 0%	0 0%	5 100%
Banfield	6	0 0%	0 0%	6 100%
Boca Juniors	2	0 0%	0 0%	2 100%
Central Córdoba (Santiago del Estero)	6	0 0%	1 17%	5 83%
Colón Santa Fe	6	0 0%	0 0%	6 100%
Defensa y Justicia	7	1 14%	0 0%	6 86%
Estudiantes de La Plata	4	0 0%	0 0%	4 100%
Gimnasia La Plata	9	0 0%	1 11%	8 89%
Godoy Cruz	10	1 10%	0 0%	9 90%
Huracán	3	0 0%	0 0%	3 100%
<b>Independiente</b>	<b>4</b>	<b>0 0%</b>	<b>0 0%</b>	<b>4 100%</b>
Lanús	3	0 0%	2 67%	1 33%
Newell's Old Boys	3	0 0%	1 33%	2 67%
Patronato	7	0 0%	2 29%	5 71%
Racing Club	2	0 0%	2 100%	0 0%
River Plate	5	1 20%	2 40%	2 40%
Rosario Central	5	0 0%	3 60%	2 40%
<b>San Lorenzo</b>	<b>5</b>	<b>0 0%</b>	<b>1 20%</b>	<b>4 80%</b>
Talleres de Córdoba	6	1 17%	0 0%	5 83%
Unión Santa Fe	5	0 0%	1 20%	4 80%
Vélez Sarsfield	3	0 0%	0 0%	3 100%

## 23. Precisión de remates

Puesto	Equipo	Remates	Remates al arco	Remates bloqueados	Precisión
1	Lanús	94	47	33	50.0%
2	Boca Juniors	104	51	20	49.0%
3	Arsenal de Sarandí	110	53	44	48.2%
4	Independiente	79	37	26	46.8%
5	Estudiantes de La Plata	116	53	39	45.7%
6	River Plate	161	73	41	45.3%
7	Colón Santa Fe	89	40	22	44.9%
8	Gimnasia La Plata	124	55	42	44.4%
9	Aldosivi	66	29	19	43.9%
10	Central Córdoba (Santiago del Estero)	109	47	32	43.1%
11	Vélez Sarsfield	91	38	21	41.8%
12	Talleres de Córdoba	92	38	32	41.3%
13	Racing Club	102	42	34	41.2%
14	Atlético Tucumán	102	41	40	40.2%
15	Rosario Central	114	45	28	39.5%
16	Godoy Cruz	103	39	19	37.9%
17	Patronato	95	36	41	37.9%
18	Newell's Old Boys	101	38	32	37.6%
19	San Lorenzo	113	41	41	36.3%
20	Unión Santa Fe	119	43	37	36.1%
21	Banfield	112	40	42	35.7%
22	Argentinos Juniors	119	41	24	34.5%
23	Defensa y Justicia	77	26	28	33.8%
24	Huracán	75	25	19	33.3%

## 24. Conversión de remates

Puesto	Equipo	Goles	Conversión
1	Lanús	20	21.3%
2	Arsenal de Sarandí	20	18.2%
3	Newell's Old Boys	16	15.8%
4	River Plate	24	14.9%
5	Vélez Sarsfield	13	14.3%
6	Talleres de Córdoba	13	14.1%
7	Independiente	11	13.9%
8	Racing Club	14	13.7%
9	Aldosivi	9	13.6%
10	San Lorenzo	14	12.4%
11	Colón Santa Fe	11	12.4%
12	Argentinos Juniors	13	10.9%
13	Godoy Cruz	11	10.7%
14	Boca Juniors	11	10.6%
15	Defensa y Justicia	8	10.4%
16	Central Córdoba (Santiago del Estero)	11	10.1%
17	Gimnasia La Plata	12	9.7%
18	Huracán	7	9.3%
19	Unión Santa Fe	11	9.2%
20	Rosario Central	10	8.8%
21	Atlético Tucumán	9	8.8%
22	Estudiantes de La Plata	10	8.6%
23	Patronato	8	8.4%
24	Banfield	6	5.4%

## 25. Goles convertidos de pelota quieta

Puesto	Equipo	Penal	Córners	Tiros libres directos	Tiros libres indirectos	Laterales	Total	% Pelota quieta
1	Banfield	2	1	0	1	0	4	66.7%
2	Newell's Old Boys	1	4	0	5	0	10	62.5%
3	Racing Club	2	5	0	1	0	8	57.1%
4	Atlético Tucumán	0	3	2	0	0	5	55.6%
5	Colón Santa Fe	2	1	0	3	0	6	54.5%
6	Huracán	1	1	1	0	0	3	42.9%
7	Talleres de Córdoba	1	3	0	1	0	5	38.5%
8	Patronato	0	2	0	1	0	3	37.5%
9	Unión Santa Fe	1	2	0	1	0	4	36.4%
10	San Lorenzo	1	3	0	1	0	5	35.7%
11	Lanús	3	2	1	1	0	7	35.0%
12	Gimnasia La Plata	0	2	2	0	0	4	33.3%
13	Argentinos Juniors	0	1	0	3	0	4	30.8%
14	Arsenal de Sarandí	2	2	1	1	0	6	30.0%
15	Boca Juniors	0	2	1	0	0	3	27.3%
15	Independiente	1	2	0	0	0	3	27.3%
17	Defensa y Justicia	0	1	0	1	0	2	25.0%
18	Aldosivi	1	1	0	0	0	2	22.2%
19	River Plate	3	2	0	0	0	5	20.8%
20	Estudiantes de La Plata	0	0	0	2	0	2	20.0%
21	Vélez Sarsfield	1	0	0	1	0	2	15.4%
22	Rosario Central	0	0	0	1	0	1	10.0%
23	Central Córdoba (Santiago del Estero)	0	1	0	0	0	1	9.1%
24	Godoy Cruz	0	0	0	0	0	0	0.0%

## 26. Goles recibidos de pelota quieta

Puesto	Equipo	Penal	Córners	Tiros libres directos	Tiros libres indirectos	Laterales	Total	% Pelota quieta
1	Lanús	2	3	1	4	0	10	66.7%
2	Argentinos Juniors	0	2	0	1	0	3	50.0%
3	Independiente	1	2	1	2	0	6	46.2%
4	Godoy Cruz	3	5	2	0	0	10	45.5%
5	Huracán	2	2	0	0	0	4	40.0%
6	Arsenal de Sarandí	0	5	0	0	0	5	38.5%
7	Estudiantes de La Plata	2	0	0	1	0	3	37.5%
8	Unión Santa Fe	1	3	0	1	0	5	35.7%
9	Aldosivi	1	1	0	3	0	5	33.3%
9	Gimnasia La Plata	1	2	0	2	0	5	33.3%
11	Banfield	1	0	1	1	0	3	33.3%
11	River Plate	1	1	0	1	0	3	33.3%
11	Vélez Sarsfield	1	1	0	1	0	3	33.3%
14	Central Córdoba (Santiago del Estero)	0	2	0	2	0	4	30.8%
15	Talleres de Córdoba	1	3	0	0	0	4	28.6%
16	San Lorenzo	1	3	0	1	0	5	27.8%
17	Defensa y Justicia	0	2	1	0	0	3	27.3%
18	Colón Santa Fe	2	1	0	1	0	4	26.7%
19	Rosario Central	0	1	0	2	0	3	25.0%
20	Newell's Old Boys	0	2	0	0	0	2	18.2%
21	Racing Club	1	0	1	0	0	2	16.7%
22	Patronato	0	0	1	1	0	2	14.3%
23	Atlético Tucumán	1	0	0	0	0	1	10.0%
24	Boca Juniors	0	0	0	0	0	0	0.0%

## 27. Pases (excluyendo centros)

Puesto	Equipo	Pases	Precisión
1	Racing Club	5472	80.8%
2	San Lorenzo	5460	80.8%
3	Vélez Sarsfield	5338	78.4%
4	River Plate	5530	77.8%
5	Defensa y Justicia	5105	77.1%
6	Arsenal de Sarandí	4785	76.9%
7	Independiente	4427	76.7%
8	Estudiantes de La Plata	4851	76.1%
9	Talleres de Córdoba	4896	75.9%
10	Rosario Central	4419	75.2%
11	Lanús	4200	74.6%
12	Newell's Old Boys	3888	74.3%
13	Boca Juniors	4093	74.0%
14	Banfield	4018	72.9%
15	Unión Santa Fe	4185	71.8%
16	Colón Santa Fe	4017	71.0%
17	Aldosivi	4108	69.3%
18	Godoy Cruz	3465	68.2%
19	Atlético Tucumán	4130	67.9%
20	Argentinos Juniors	3757	66.9%
21	Central Córdoba (Santiago del Estero)	3197	65.2%
22	Huracán	3381	65.1%
23	Gimnasia La Plata	3335	64.6%
24	Patronato	2941	61.1%

## 28. Pases - Campo rival (excluyendo centros)

Puesto	Equipo	Pases	Precisión
1	San Lorenzo	3109	76.8%
2	Racing Club	3122	76.0%
3	River Plate	3270	72.8%
4	Vélez Sarsfield	2641	71.3%
5	Rosario Central	2620	70.7%
6	Defensa y Justicia	2661	70.1%
7	Independiente	2244	70.1%
8	Arsenal de Sarandí	2405	69.0%
9	Estudiantes de La Plata	2658	68.5%
10	Lanús	2207	67.7%
11	Boca Juniors	2147	67.0%
12	Unión Santa Fe	2610	66.6%
13	Talleres de Córdoba	2352	66.2%
14	Banfield	2328	66.0%
15	Newell's Old Boys	1963	64.8%
16	Atlético Tucumán	2756	62.3%
17	Argentinos Juniors	2478	62.3%
18	Colón Santa Fe	2173	62.0%
19	Central Córdoba (Santiago del Estero)	2049	60.7%
20	Aldosivi	2024	59.5%
21	Godoy Cruz	1918	59.5%
22	Gimnasia La Plata	1988	56.8%
23	Patronato	1958	56.2%
24	Huracán	1925	55.9%

## 29. Posesión de balón

Puesto	Equipo	% Posesión en el último partido	% Posesión en la temporada
1	River Plate	64.6%	60.8%
2	San Lorenzo	53.5%	59.9%
3	Racing Club	71.0%	59.5%
4	Vélez Sarsfield	74.8%	59.1%
5	Defensa y Justicia	46.5%	57.3%
6	Estudiantes de La Plata	48.8%	56.6%
7	Talleres de Córdoba	51.9%	54.0%
8	Newell's Old Boys	67.8%	53.8%
9	Independiente	36.4%	52.4%
10	Rosario Central	51.2%	51.2%
11	Arsenal de Sarandí	68.7%	50.0%
12	Banfield	29.0%	49.9%
13	Atlético Tucumán	58.1%	49.7%
14	Argentinos Juniors	48.1%	49.5%
15	Aldosivi	48.4%	48.5%
16	Boca Juniors	58.1%	47.9%
17	Lanús	41.9%	47.6%
18	Colón Santa Fe	35.4%	44.8%
19	Gimnasia La Plata	32.2%	44.6%
20	Unión Santa Fe	63.6%	44.3%
21	Godoy Cruz	51.6%	40.3%
22	Central Córdoba (Santiago del Estero)	31.3%	39.7%
23	Huracán	25.2%	39.2%
24	Patronato	41.9%	36.0%



## 30. Duelos

Puesto	Equipo	Duelos individuales	Duelos ganados %
1	Rosario Central	1305	52.9%
2	Boca Juniors	1521	52.7%
3	Vélez Sarsfield	1406	52.5%
4	Huracán	1506	52.3%
5	Lanús	1465	51.7%
6	Arsenal de Sarandí	1384	51.7%
7	Talleres de Córdoba	1397	51.4%
8	Independiente	1287	51.4%
9	River Plate	1508	51.1%
10	San Lorenzo	1389	50.2%
11	Godoy Cruz	1330	50.1%
12	Newell's Old Boys	1278	49.8%
13	Patronato	1465	49.6%
14	Gimnasia La Plata	1463	49.4%
15	Unión Santa Fe	1347	49.4%
16	Estudiantes de La Plata	1462	49.2%
17	Argentinos Juniors	1468	48.9%
18	Aldosivi	1423	48.8%
19	Racing Club	1403	48.2%
20	Banfield	1483	48.1%
21	Atlético Tucumán	1502	47.9%
22	Central Córdoba (Santiago del Estero)	1482	47.9%
23	Colón Santa Fe	1392	47.8%
24	Defensa y Justicia	1360	47.4%

## 31. Defensa - Remates en contra

Puesto	Equipo	Goles recibidos	Remates al arco Recibidos	Remates recibidos
1	Newell's Old Boys	11	33	92
2	Argentinos Juniors	6	35	110
3	River Plate	9	40	114
4	Independiente	13	35	115
5	Banfield	9	34	118
6	Talleres de Córdoba	14	43	119
7	Vélez Sarsfield	9	36	121
8	Boca Juniors	4	35	124
9	Estudiantes de La Plata	8	32	125
10	San Lorenzo	18	57	128
11	Huracán	10	43	130
12	Central Córdoba (Santiago del Estero)	13	42	130
13	Atlético Tucumán	10	42	131
14	Unión Santa Fe	14	34	132
15	Racing Club	12	43	135
16	Patronato	14	59	143
17	Aldosivi	15	45	144
18	Lanús	15	60	150
19	Rosario Central	12	44	152
20	Defensa y Justicia	11	38	154
21	Gimnasia La Plata	15	43	156
22	Arsenal de Sarandí	13	51	159
23	Colón Santa Fe	15	47	162
24	Godoy Cruz	22	59	191




## 32. Defensa - Arco en cero

Puesto	Equipo	Goles recibidos	Partidos con arco en cero
1	Boca Juniors	4	8
2	Huracán	10	8
3	Argentinos Juniors	6	6
4	Estudiantes de La Plata	8	6
5	Banfield	9	5
5	River Plate	9	5
5	Vélez Sarsfield	9	5
8	Racing Club	12	5
9	Atlético Tucumán	10	4
10	Newell's Old Boys	11	4
11	Arsenal de Sarandí	13	4
12	Unión Santa Fe	14	4
13	Defensa y Justicia	11	3
14	Central Córdoba (Santiago del Estero)	13	3
14	Independiente	13	3
16	Talleres de Córdoba	14	3
17	Aldosivi	15	3
18	San Lorenzo	18	3
19	Rosario Central	12	2
20	Patronato	14	2
21	Colón Santa Fe	15	1
21	Gimnasia La Plata	15	1
21	Lanús	15	1
24	Godoy Cruz	22	0

### 33. Registro disciplinario

Equipo	Total de faltas cometidas	Tarjetas amarillas	Segundas tarjetas amarillas	Rojas directas	Puntos disciplinarios
Gimnasia La Plata	183	37	1	2	312
Patronato	197	29	1	3	308
Banfield	194	34	1	0	302
Boca Juniors	175	35	2	1	298
Atlético Tucumán	177	32	1	0	279
Huracán	164	30	2	1	272
Godoy Cruz	162	27	3	1	267
Estudiantes de La Plata	179	26	0	1	263
Argentinos Juniors	176	27	0	0	257
Central Córdoba (Santiago del Estero)	158	25	2	1	251
River Plate	149	32	1	0	251
Aldosivi	167	26	1	0	251
Colón Santa Fe	162	26	0	1	246
Racing Club	146	24	2	2	242
Unión Santa Fe	148	27	1	1	241
San Lorenzo	141	29	1	1	240
Defensa y Justicia	153	29	0	0	240
Lanús	158	27	0	0	239
Talleres de Córdoba	154	22	1	1	232
Newell's Old Boys	149	27	0	0	230
Arsenal de Sarandí	150	21	1	1	225
Independiente	115	26	1	1	205
Vélez Sarsfield	127	25	0	0	202
Rosario Central	132	21	0	0	195

## 34. Información de los árbitros

Árbitro	Partidos				Faltas	Penales	Tarjetas / Partido	Faltas / Tarjeta
Lucas Comesaña	1	3	0	0	27	0	3.00	9.00
Leandro Rey Hilfer	1	4	0	0	32	1	4.00	8.00
Fernando Echenique	6	23	0	1	181	1	4.00	7.54
Yael Falcón Pérez	1	4	0	0	30	0	4.00	7.50
Diego Abal	7	30	0	1	224	0	4.43	7.23
Silvio Trucco	4	15	2	0	120	1	4.25	7.06
Jorge Baliño	3	13	0	0	89	0	4.33	6.85
Ariel Penel	6	24	1	0	169	1	4.17	6.76
Andrés Merlos	8	31	1	0	209	3	4.00	6.53
Pablo Echavarría	7	27	3	1	202	3	4.43	6.52
Pablo Dóvalo	1	4	0	0	24	1	4.00	6.00
Nazareno Arasa	2	10	0	0	59	2	5.00	5.90
Patricio Loustau	10	48	1	2	282	1	5.10	5.53
Darío Herrera	10	51	5	0	309	2	5.60	5.52
Germán Delfino	6	29	0	4	176	4	5.50	5.33
Fernando Espinoza	9	47	0	0	247	0	5.22	5.26
Facundo Tello	11	62	2	1	339	1	5.91	5.22
Mauro Vigliano	7	32	2	0	174	2	4.86	5.12
Néstor Fabián Pitana	10	55	1	2	296	1	5.80	5.10
Damián Espinoza	1	6	0	0	29	0	6.00	4.83
Hernán Mastrángelo	6	33	3	3	188	4	6.50	4.82
Fernando Rapallini	6	45	1	0	202	1	7.67	4.39
Nicolás Lamolina	8	47	1	3	208	1	6.38	4.08
Total	131	643	23	18	3816	30	5.22	5.58

## 35. Top 20 jugadores - Goles

Puesto	Jugador	Equipo	Goles
1	José Sand	Lanús	6
1	Santos Borré	River Plate	6
3	Bruno Pittón	San Lorenzo	5
3	Nahuel Bustos	Talleres de Córdoba	5
3	Silvio Romero	Independiente	5
6	Carlos Auzqui	Lanús	4
6	Gabriel Hauche	Argentinos Juniors	4
6	Ignacio Scocco	River Plate	4
6	Juan Kaprof	Arsenal de Sarandí	4
6	Lisandro Alzugaray	Central Córdoba (Santiago del Estero)	4
6	Lisandro López	Racing Club	4
6	Matías García	Gimnasia La Plata	4
6	Nicolás Domínguez	Vélez Sarsfield	4
6	Nicolás Giménez	Arsenal de Sarandí	4
6	Santiago García	Godoy Cruz	4
6	Wilson Morelo	Colón Santa Fe	4
17	Claudio Riaño	Rosario Central	3
17	Cristian Lema	Newell's Old Boys	3
17	Fernando Coniglio	Huracán	3
17	Fernando Márquez	Defensa y Justicia	3

## 36. Top 20 jugadores - Goles y asistencias

Puesto	Jugador	Equipo	Goles	Asistencias	Goles + Asistencias
1	José Sand	Lanús	6	1	7
1	Santos Borré	River Plate	6	1	7
1	Juan Kaprof	Arsenal de Sarandí	4	3	7
4	Nahuel Bustos	Talleres de Córdoba	5	1	6
4	Matías García	Gimnasia La Plata	4	2	6
4	Jonathan Herrera	Central Córdoba (Santiago del Estero)	3	3	6
4	Matías Suárez	River Plate	3	3	6
4	Nicolás De La Cruz	River Plate	3	3	6
9	Bruno Pittón	San Lorenzo	5	0	5
9	Silvio Romero	Independiente	5	0	5
9	Carlos Auzqui	Lanús	4	1	5
9	Gabriel Hauche	Argentinos Juniors	4	1	5
9	Ignacio Scocco	River Plate	4	1	5
9	Lisandro Alzugaray	Central Córdoba (Santiago del Estero)	4	1	5
9	Nicolás Giménez	Arsenal de Sarandí	4	1	5
9	Santiago García	Godoy Cruz	4	1	5
9	Maximiliano Romero	Vélez Sarsfield	2	3	5
18	Lisandro López	Racing Club	4	0	4
18	Nicolás Domínguez	Vélez Sarsfield	4	0	4
18	Wilson Morelo	Colón Santa Fe	4	0	4

## 37. Top 20 jugadores - Asistencias y chances creadas

Puesto	Jugador	Equipo	Chances creadas	Asistencias
1	Lucas Vera	Lanús	17	3
1	Mathías Abero	Patronato	17	3
3	Nicolás De La Cruz	River Plate	16	3
4	Maías Suárez	River Plate	14	3
5	Jonathan Herrera	Central Córdoba (Santiago del Estero)	11	3
5	Pablo Pérez	Independiente	11	3
7	Marcelino Moreno	Lanús	9	3
8	Luis Rodríguez	Colón Santa Fe	8	3
8	Maximiliano Romero	Vélez Sarsfield	8	3
10	Juan Kaprof	Arsenal de Sarandí	7	3
11	Lucas Robertone	Vélez Sarsfield	23	2
12	Maías García	Gimnasia La Plata	22	2
13	Tomás Pochettino	Talleres de Córdoba	20	2
14	Diego Sosa	Argentinos Juniors	17	2
14	Ezequiel Bonifacio	Unión Santa Fe	17	2
14	Rodrigo Gómez	Huracán	17	2
17	David Barbona	Racing Club	15	2
17	Leonardo Gil	Rosario Central	15	2
19	Denis Rodríguez	Newell's Old Boys	14	2
20	Mariano Bittolo	Newell's Old Boys	13	2

## 38. Top 20 jugadores - Remates

Puesto	Jugador	Equipo	Remates al arco	Remates afuera	Remates bloqueados	Remates totales
1	Walter Bou	Unión Santa Fe	12	17	7	36
2	Nicolás Giménez	Arsenal de Sarandí	10	10	11	31
3	Nahuel Bustos	Talleres de Córdoba	14	9	4	27
4	José Sand	Lanús	13	9	4	26
5	Federico González	Estudiantes de La Plata	8	14	3	25
6	Cristian Tarragona	Patronato	8	9	8	25
7	Ignacio Fernández	River Plate	10	7	7	24
8	Maías Suárez	River Plate	8	12	4	24
9	Leandro Díaz	Atlético Tucumán	5	12	7	24
10	Víctor Ayala	Gimnasia La Plata	9	6	8	23
11	Julián Carranza	Banfield	8	12	3	23
12	Sergio Vittor	Banfield	8	10	5	23
13	Nicolás Fernández	Defensa y Justicia	6	7	10	23
14	Juan Brunetta	Godoy Cruz	10	12	0	22
15	Lucas Robertone	Vélez Sarsfield	7	10	5	22
16	Lisandro López	Racing Club	9	9	3	21
17	Maías Zaracho	Racing Club	8	8	5	21
18	Maías García	Gimnasia La Plata	7	9	5	21
19	Horacio Tijanovich	Gimnasia La Plata	10	5	5	20
20	Nicolás De La Cruz	River Plate	9	7	4	20

## 39. Top 20 jugadores - Duelos individuales

Puesto	Jugador	Equipo	Duelos individuales	Duelos ganados %
1	Alejandro Donatti	Racing Club	52	73.1%
2	Juan Rodríguez	Defensa y Justicia	93	71.0%
3	Franco Sbuttoni	Arsenal de Sarandí	92	70.7%
4	Emanuel Brítez	Rosario Central	120	70.0%
5	Ezequiel Muñoz	Lanús	105	69.5%
6	Lucas Merolla	Huracán	52	69.2%
7	Jonathan Schunke	Estudiantes de La Plata	83	68.7%
8	Leandro Marín	Patronato	44	68.2%
9	Renato Civelli	Banfield	103	68.0%
10	Carlos Izquierdoz	Boca Juniors	81	67.9%
11	Matías Escudero	Patronato	85	67.1%
12	Gastón Giménez	Vélez Sarsfield	103	67.0%
13	Jorge Figal	Independiente	91	67.0%
14	Claudio Corvalán	Unión Santa Fe	97	66.0%
15	Dardo Miloc	Patronato	53	66.0%
16	Lautaro Gianetti	Vélez Sarsfield	108	65.7%
17	Miguel Barbieri	Rosario Central	67	65.7%
18	Guillermo Ortíz	Colón Santa Fe	55	65.5%
19	Leonardo Sigali	Racing Club	98	65.3%
20	Agustín Obando	Boca Juniors	69	65.2%

## 40. Top 20 jugadores - Pases en campo rival

Puesto	Jugador	Equipo	Precisión	Pases
1	Ezequiel Palacios	River Plate	81.3%	417
2	Leonardo Gil	Rosario Central	76.7%	387
3	Fabián Rinaudo	Rosario Central	82.4%	357
4	Jalil Elías	Unión Santa Fe	74.6%	335
5	Lucas Vera	Lanús	76.6%	334
6	Iván Pillud	Racing Club	74.0%	334
7	Guillermo Acosta	Atlético Tucumán	74.5%	322
8	Ignacio Fernández	River Plate	76.3%	321
9	Nery Domínguez	Racing Club	72.5%	302
10	Nerí Cardozo	Defensa y Justicia	73.2%	295
11	Enzo Kalinski	Estudiantes de La Plata	74.5%	290
12	Sergio Vittor	Banfield	63.7%	289
13	Rafael Delgado	Defensa y Justicia	66.7%	288
14	Ezequiel Piovi	Arsenal de Sarandí	81.4%	285
15	Lucas Robertone	Vélez Sarsfield	67.3%	284
16	Milton Casco	River Plate	69.6%	276
17	Marcelo Díaz	Racing Club	89.1%	274
18	Adrián Cubas	Talleres de Córdoba	74.3%	272
19	Jesús Soraire	Arsenal de Sarandí	70.6%	272
20	Rodrigo Gómez	Huracán	59.3%	270



## 41. Arqueros - Atajadas / Tiros

Puesto	Arquero	Equipo	Error que termina en gol	Chances claras atajadas	Goles recibidos	Atajadas	% Atajadas
1	Esteban Andrada	Boca Juniors	0	4	4	30	88.2%
2	Alejandro Sánchez	Atlético Tucumán	0	4	4	22	84.6%
3	Lucas Chaves	Argentinos Juniors	0	4	6	28	82.4%
4	Franco Armani	River Plate	0	0	6	23	78.6%
5	Antony Silva	Huracán	0	4	10	33	76.7%
6	Matías Ibáñez	Patronato	0	10	14	44	75.9%
7	Agustín Rossi	Lanús	0	7	15	45	75.0%
8	Mariano Andújar	Estudiantes de La Plata	1	4	8	24	75.0%
9	Maximiliano Gagliardo	Arsenal de Sarandí	0	5	13	38	74.0%
10	Jeremías Ledesma	Rosario Central	0	2	12	32	72.7%
11	Lucas Hoyos	Vélez Sarsfield	0	8	9	24	72.7%
12	Gabriel Arias	Racing Club	0	4	12	30	71.4%
13	Luis Unsain	Defensa y Justicia	0	7	11	27	71.1%
14	Diego Rodríguez	Central Córdoba (Santiago del Estero)	0	2	13	29	69.0%
15	Nicolás Navarro	San Lorenzo	0	8	18	38	67.9%
16	Guido Herrera	Talleres de Córdoba	1	8	14	29	67.4%
17	Leonardo Burián	Colón Santa Fe	1	4	15	30	66.7%
18	Esteban Conde	Banfield	0	2	9	18	66.7%
19	Luciano Pocrnjic	Aldosivi	0	5	15	29	65.9%
20	Alan Aguerre	Newell's Old Boys	0	2	11	21	65.6%
21	Alexis Martín Arias	Gimnasia La Plata	1	6	15	27	64.3%
22	Andrés Mehring	Godoy Cruz	1	4	10	19	64.3%
23	Sebastián Moyano	Unión Santa Fe	0	1	9	15	62.5%
24	Martín Campaña	Independiente	1	2	13	20	60.6%
25	Roberto Ramírez	Godoy Cruz	0	0	12	18	60.0%
26	Cristian Lucchetti	Atlético Tucumán	0	3	6	9	60.0%

## 42. Penales - Independiente

Fecha del partido	Equipo Rival	Local / Visitante	Jugador	Minuto	Resultado	Ubicación
2019-10-30	Unión Santa Fe	V	Romero	44	Gol	Centro, abajo

## 43. Penales - San Lorenzo

Fecha del partido	Equipo Rival	Local / Visitante	Jugador	Minuto	Resultado	Ubicación
2019-07-27	Godoy Cruz	L	Blandi	90+1	Gol	Derecha, abajo
2019-08-17	Rosario Central	L	Bareiro	33	Errado	Alto, cerca

## 44. Penales en contra - Independiente

Fecha del partido	Equipo Rival	Local / Visitante	Arquero	Jugador	Minuto	Resultado	Ubicación
2019-10-30	Unión Santa Fe	V	Campaña	Bou	89	Gol	Centro, arriba

## 45. Penales en contra - San Lorenzo

Fecha del partido	Equipo Rival	Local / Visitante	Arquero	Jugador	Minuto	Resultado	Ubicación
2019-09-14	Colón Santa Fe	V	Navarro	Rodríguez	30	Gol	Izquierda, abajo