

The background features a large, dark blue silhouette of a runner in mid-stride, positioned on the left side. The entire background is overlaid with various data visualization elements, including line graphs, bar charts, and circular gauges. Some text elements like '79th minute', '21%', '10K', '12K', '19,018', '16,545', '3,473', '15,545', '64.0', '57.7', '50.1', '43.2', '38.2', and '26.5' are scattered across the scene. A large blue triangle on the right side contains the main text.

opta

San Lorenzo Junior

CONMEBOL Libertadores
Fase de grupos
Fecha 2

1. Opta Facts	3
2. Estadísticas totales de los jugadores de San Lorenzo	3
3. Historial ante Junior en competencias CONMEBOL.....	4
4. Estadísticas de San Lorenzo en CONMEBOL Libertadores 2019.....	5
5. Estadísticas de Junior en CONMEBOL Libertadores 2019.....	6
6. San Lorenzo - Resultados y fixture	7
7. Último partido - San Lorenzo.....	7
8. Junior - Resultados y fixture	8
9. Último partido - Junior	8
10. San Lorenzo - Estadísticas de los jugadores	9
11. Junior - Estadísticas de los jugadores	10
12. San Lorenzo - Estadísticas en ataque.....	11
13. Junior - Estadísticas en ataque.....	11
14. Estadísticas generales - Extendidas	12
15. Goles convertidos - Cuándo.....	13
16. Goles recibidos - Cuándo	13
17. Goles convertidos - Cómo	13
18. Goles recibidos - Cómo	13
19. Goles convertidos - Dónde.....	13
20. Goles recibidos - Dónde	13
21. Remontadas.....	14
22. Resultados tras convertir el primer gol	15
23. Resultados tras recibir el primer gol.....	16
24. Precisión de remates	17
25. Conversión de remates.....	18
26. Goles convertidos de pelota quieta	19
27. Goles recibidos de pelota quieta.....	20
28. Pases (excluyendo centros)	21
29. Pases - Campo rival (excluyendo centros).....	22
30. Posesión de balón.....	23
31. Duelos	24
32. Defensa - Remates en contra	25
33. Defensa - Arco en cero	26
34. Registro disciplinario.....	27
35. Información de los árbitros	28
36. Top 20 jugadores - Goles.....	29
37. Top 20 jugadores - Goles y asistencias.....	29
38. Top 20 jugadores - Asistencias y chances creadas.....	30
39. Top 20 jugadores - Remates.....	30
40. Top 20 jugadores - Duelos individuales	31
41. Top 20 jugadores - Pases (campo rival)	31
42. Arqueros - Atajadas / Tiros.....	32

1. Opta Facts



San Lorenzo - Junior



- San Lorenzo y Junior se enfrentaron solo en la CONMEBOL Libertadores del año 2000, ganando cada equipo su partido de local (3-1 Junior y 2-0 San Lorenzo).
- San Lorenzo ha recibido tres veces a un equipo de Colombia en la CONMEBOL Libertadores, con dos victorias (2-0 a Millonarios 1973, 2-0 a Junior 2000) y una derrota (0-1 Once Caldas 2005).
- Junior nunca ha ganado como visitante en Argentina por la CONMEBOL Libertadores, con 10 derrotas y un empate (1-1 vs Boca Juniors en 2001).
- San Lorenzo ganó tres de sus cinco partidos como local (2D) en su última participación en la CONMEBOL Libertadores, en 2017.
- Junior evitó la derrota en dos de los cinco partidos como visitante que disputó en la CONMEBOL Libertadores 2018 (1V 1E), fueron en los juegos en los que mantuvo su valla invicta.

2. Estadísticas totales de los jugadores de San Lorenzo

Jugador	Posición	Nacimiento	Ciudad	País	Altura	Partidos en San Lorenzo	Goles en San Lorenzo
Sebastián Torrico	Arquero	22/02/1980	Luján de Cuyo (Mendoza)	Argentina	1,83	170	0
Nicolás Blandi	Delantero	13/01/1990	Campana (Bs. As.)	Argentina	1,81	148	60
Gonzalo Rodríguez	Defensor	10/04/1984	Capital Federal	Argentina	1,82	99	7
Fernando Belluschi	Volante	10/09/1983	Los Quirquinchos (Santa Fe)	Argentina	1,73	98	15
Fabrizio Coloccini	Defensor	22/01/1982	Alta Gracia (Córdoba)	Argentina	1,84	74	3
Ruben Botta	Volante	31/01/1990	San Juan	Argentina	1,75	72	6
Gabriel Rojas	Defensor	22/06/1997	Almirante Brown (Bs. As.)	Argentina	1,72	56	0
Marcos Senesi	Defensor	10/05/1997	Concordia (Entre Ríos)	Argentina	1,83	56	1
Nicolás Reniero	Delantero	18/03/1995	Villa Rosario (Entre Ríos)	Argentina	1,83	54	11
Víctor Salazar	Defensor	26/05/1993	Tafí Viejo (Tucumán)	Argentina	1,75	36	0
Nahuel Barrios	Volante	07/05/1998	Dock Sud (Bs. As.)	Argentina	1,56	33	3
Pablo Mouche	Delantero	11/10/1987	San Martín (Bs. As.)	Argentina	1,77	20	1
Ariel Rojas	Volante	16/01/1986	Garín (Bs. As)	Argentina	1,76	19	0
Gerónimo Poblete	Volante	06/02/1997	Tunuyán (Mendoza)	Argentina	1,73	14	0
Elías Pereyra	Defensor	15/02/1999	La Matanza (Bs. As)	Argentina	1,72	12	0
Adolfo Julián Gaich	Delantero	26/02/1999	Córdoba	Argentina	1,89	11	3
Marcelo Herrera	Defensor	03/11/1998	Corrientes	Argentina	1,80	8	0
Héctor Fértoli	Delantero	03/12/1994	El Trébol (Santa Fe)	Argentina	1,74	7	0
Fernando Monetti	Arquero	21/02/1989	La Plata (Bs. As)	Argentina	1,84	7	0
Gonzalo Castellani	Volante	10/08/1987	Capital Federal	Argentina	1,83	7	0
Manuel Insaurralde	Volante	31/01/1999	Formosa	Argentina	1,76	6	0
Gianluca Ferrari	Defensor	30/06/1997	Rosario (Santa Fe)	Argentina	1,81	6	1
Raúl Loaiza	Volante	08/19/1994	Cartagena (Colombia)	Colombia	1,80	6	0
Gino Peruzzi	Defensor	09/06/1992	Corral de Bustos (Córdoba)	Argentina	1,76	6	0
Damián Pérez	Defensor	22/12/1988	Lanús (Bs. As)	Argentina	1,68	5	0
José Devecchi	Arquero	09/07/1995	Corrientes	Argentina	1,88	4	0
Gustavo Torres	Delantero	15/06/1996	La Cumbre (Colombia)	Colombia	1,81	4	0
Andrés Rentería	Delantero	06/03/1993	Medellín	Colombia	1,79	4	0
Román Martínez	Volante	27/03/1983	Morón (Bs. As)	Argentina	1,85	3	1
Jonás Acevedo	Volante	06/02/1997	Concarán (San Luis)	Argentina	1,72	2	0
Alexander Díaz	Delantero	22/03/2000	9 de Julio (Bs. As)	Argentina	1,72	2	0
Matías Palacios	Volante	01/05/2002	General Pico (La Pampa)	Argentina	1,68	1	0
José Vivanco	Defensor	22/02/1998	Capital Federal	Argentina	1,83	1	0
Rodrigo Tapia	Defensor	28/09/1994	Hipólito Yrigoyen (Salta)	Argentina	1,84	1	0
Santiago González	Delantero	25/07/1999	San Martín (Mendoza)	Argentina	1,69	0	0

3. Historial ante Junior en competencias CONMEBOL

Historial



Historial de local



Goles anotados



4. Estadísticas de San Lorenzo en CONMEBOL Libertadores 2019



Partidos

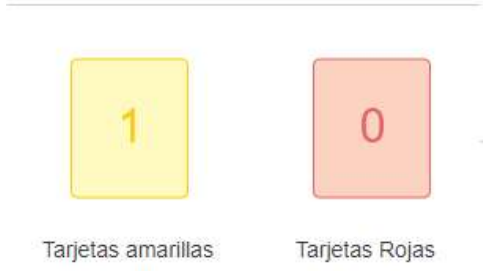
1	0	1	0	0.0	2
Partidos jugados	Partidos ganados	Partidos empatados	Partidos perdidos	% Partidos ganados	Posición en el grupo

Defensa



0	0.0	1	0
Goles recibidos	Por partido	Partidos sin recibir goles	Penales concedidos

16	11	99	53	26	12
Quites	Quites con recuperación	Duelos	Duelos ganados	Duelos aéreos	Duelos aéreos ganados

Disciplina



Ataque



5. Estadísticas de Junior en CONMEBOL Libertadores 2019



Partidos

1	0	0	1	0.0	4
Partidos jugados	Partidos ganados	Partidos empatados	Partidos perdidos	% Partidos ganados	Posición en el grupo

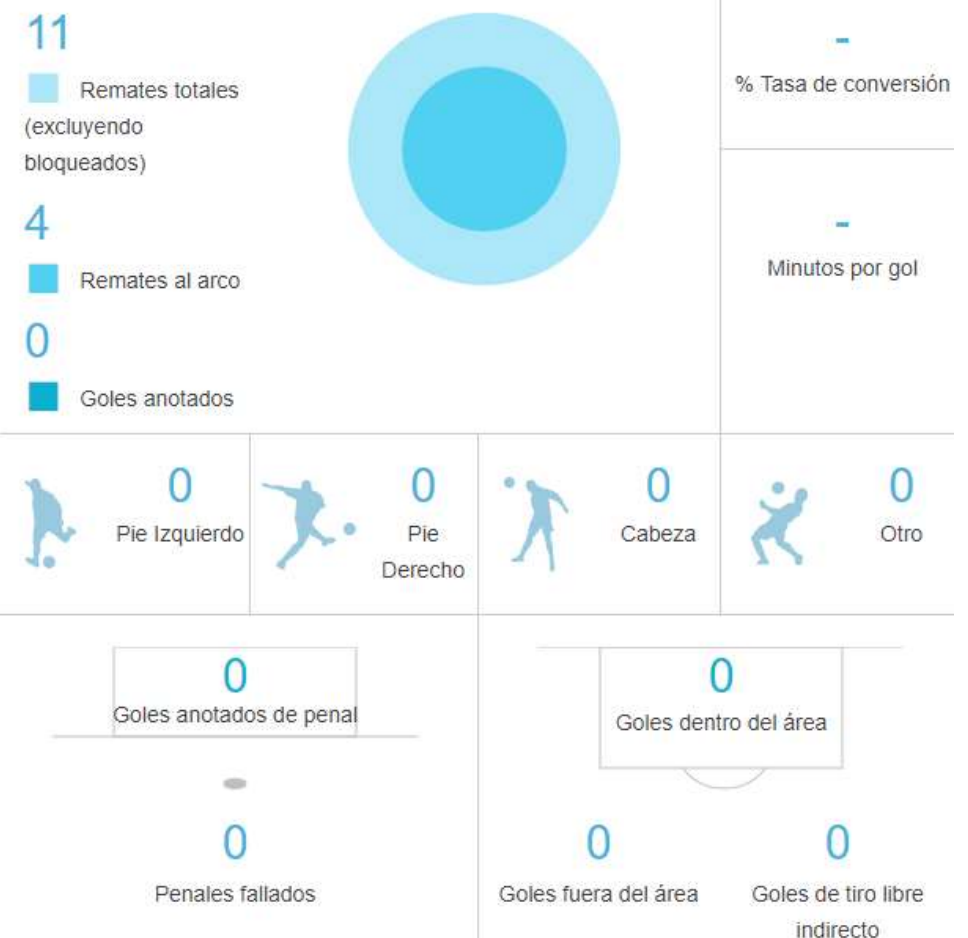
Defensa

2	2.0	0	0
Goles recibidos	Por partido	Partidos sin recibir goles	Penales concedidos
11	10	86	38
Quites	Quites con recuperación	Duelos	Duelos ganados
		13	7
		Duelos aéreos	Duelos aéreos ganados

Disciplina



Ataque



6. San Lorenzo - Resultados y fixture

Fecha	Rivales	Resultado final	Autores de los goles
2019-03-05	Melgar V	0-0	
2019-03-13	Junior L	-	
2019-04-02	Palmeiras L	-	
2019-04-10	Melgar L	-	
2019-04-26	Junior V	-	
2019-05-09	Palmeiras V	-	

7. Último partido - San Lorenzo

CONMEBOL Libertadores Jornada 7

Fecha: 2019-03-05

Melgar - San Lorenzo 0-0 (0-0)

Formación Titular			Banco de suplentes
26 H. Fértoli 82'	9 N. Blandi	19 R. Botta 52'	12 S. Torrico 5 Ariel Rojas 10 F. Belluschi 11 A. Rentería 52' 76' 15 N. Reniero 76' 16 G. Ferrari 24 M. Herrera 82'
8 G. Castellani	17 G. Poblete	18 Román Martínez	
3 D. Pérez	6 M. Senesi	22 F. Coloccini	
	1 F. Monetti 81'	29 Víctor Salazar	
			Goles

8. Junior - Resultados y fixture

Fecha	Rivales	Resultado final	Autores de los goles
2019-03-07	Palmeiras L	0-2	
2019-03-13	San Lorenzo V	-	
2019-04-03	Melgar V	-	
2019-04-11	Palmeiras V	-	
2019-04-26	San Lorenzo L	-	
2019-05-09	Melgar L	-	

9. Último partido - Junior

CONMEBOL Libertadores Jornada 7

Fecha: 2019-03-07

Junior - Palmeiras 0-2 (0-1)

Formación Titular				Banco de suplentes
	29 Teófilo Gutiérrez 76'			12 J. Chunga
10 Luis Díaz	18 M. Fernández 80'	25 F. Sambueza 67'		2 Germán Gutiérrez
	24 V. Cantillo	28 E. Serje 74'		3 D. Balanta
17 G. Fuentes	19 W. Ditta	15 L. Narváez	20 M. Piedrahita	4 Jesús Murillo
	1 S. Viera			6 J. Sánchez
				7 S. Hernández 74'
				8 F. Hinestroza 67'
				11 D. Moreno
				16 H. Martínez
				23 R. Torres
				27 L. Ruiz 80'
				Goles
				0-1 (11.) Gustavo Scarpa (asistencia Dudu)
				0-2 (90.) Marcos Rocha (asistencia M. Borja)

10. San Lorenzo - Estadísticas de los jugadores

#	Nombre	Partidos	Minutos Jugados	Goles	Remates totales (al arco)	Asistencias	Toques	Pases Intentados	Precisión de pases (excluyendo centros y córners)	Centros intentados	Duelos individuales	% Duelos	Despejes	Quites	Offsides	Faltas Cometidas / Recibidas	Tarjetas Amarillas / Rojas
Arqueros																	
1	Monetti	1	90	0	0(0)	0	44	34	55.9%	0	0	0.0%	2	0.0%	0	0/0	1/0
Defensores																	
0	Pérez	1	90	0	0(0)	0	50	32	75.0%	1	8	50.0%	1	100.0%	0	2/2	0/0
6	Senesi	1	90	0	0(0)	0	48	35	77.1%	1	5	100.0%	3	66.7%	0	0/0	0/0
29	Víctor Salazar	1	90	0	0(0)	0	55	24	79.2%	3	9	33.3%	2	50.0%	0	3/0	0/0
32	Coloccini	1	90	0	0(0)	0	57	48	77.1%	0	4	75.0%	5	0.0%	0	0/1	0/0
42	Herrera	1	8	0	0(0)	0	5	4	75.0%	1	0	0.0%	0	0.0%	0	0/0	0/0
Mediocampistas																	
0	Román Martínez	1	90	0	0(0)	0	72	55	74.5%	1	11	72.7%	0	50.0%	1	0/3	0/0
8	Castellani	1	90	0	0(0)	0	74	54	81.5%	0	20	60.0%	0	83.3%	0	0/1	0/0
17	Poblete	1	90	0	0(0)	0	54	46	95.7%	0	7	85.7%	1	50.0%	0	1/1	0/0
19	Botta	1	52	0	1(0)	0	34	21	85.7%	1	9	33.3%	1	0.0%	0	0/1	0/0
Delanteros																	
9	Blandi	1	90	0	1(0)	0	44	29	65.5%	0	14	28.6%	1	0.0%	0	0/0	0/0
11	Rentería	1	24	0	0(0)	0	15	11	72.7%	0	3	66.7%	0	0.0%	0	0/2	0/0
15	Reniero	1	14	0	0(0)	0	8	5	80.0%	0	2	50.0%	0	0.0%	0	0/0	0/0
26	Fértoli	1	82	0	3(0)	0	51	34	88.2%	3	7	28.6%	0	0.0%	2	0/1	0/0

11. Junior - Estadísticas de los jugadores

#	Nombre	Partidos	Minutos Jugados	Goles	Remates totales (al arco)	Asistencias	Toques	Pases Intentados	Precisión de pases (excluyendo centros y córners)	Centros intentados	Duelos individuales	% Duelos	Despejes	Quites	Offsides	Faltas Cometidas / Recibidas	Tarjetas Amarillas / Rojas
Arqueros																	
1	Viera	1	90	0	1(1)	0	20	12	66.7%	0	0	0.0%	1	0.0%	0	0/0	0/0
Defensores																	
17	Fuentes	1	90	0	0(0)	0	61	45	80.0%	2	7	28.6%	2	100.0%	0	3/0	0/0
19	Ditta	1	90	0	0(0)	0	77	62	91.9%	0	3	66.7%	7	0.0%	0	1/1	0/0
20	Piedrahita	1	90	0	2(0)	0	71	49	81.6%	1	6	50.0%	2	0.0%	0	2/2	0/0
Mediocampistas																	
7	Hernández	1	16	0	1(0)	0	30	24	87.5%	0	1	100.0%	0	0.0%	0	0/0	0/0
8	Hinestroza	1	23	0	1(1)	0	26	19	84.2%	0	3	33.3%	1	0.0%	0	0/0	0/0
15	Narváez	1	90	0	0(0)	0	75	65	93.8%	0	3	33.3%	3	0.0%	0	1/0	0/0
18	Fernández	1	80	0	2(0)	0	61	49	91.8%	1	9	66.7%	0	100.0%	0	1/2	0/0
24	Cantillo	1	90	0	3(0)	0	126	113	92.9%	0	7	71.4%	0	100.0%	0	0/2	0/0
25	Sambueza	1	67	0	0(0)	0	33	25	88.0%	0	9	11.1%	0	100.0%	0	5/0	0/0
28	Serje	1	74	0	0(0)	0	63	53	81.1%	0	10	50.0%	3	100.0%	0	2/0	0/0
Delanteros																	
10	Luis Díaz	1	90	0	5(2)	0	76	41	87.8%	1	22	45.5%	1	100.0%	0	4/3	0/0
27	Ruiz	1	10	0	0(0)	0	5	3	100.0%	0	0	0.0%	0	0.0%	0	0/0	0/0
29	Teófilo Gutiérrez	1	76	0	1(0)	0	42	33	78.8%	1	6	16.7%	1	100.0%	1	4/0	0/1

12. San Lorenzo - Estadísticas en ataque

San Lorenzo Jugador con más...		
Partidos jugados	Blandi, Botta, Castellani, etc.	1
Ingresos desde el banco	Herrera, Reniero, Rentería	1
Partidos siendo reemplazado	Botta, Fértoli, Rentería	1
Goles	Ariel Rojas, Belluschi, Blandi, etc.	0
Remates al arco	Ariel Rojas, Belluschi, Blandi, etc.	0
Remates afuera	Fértoli	2
Asistencias	Ariel Rojas, Belluschi, Blandi, etc.	0
Pases Intentados	Román Martínez	55
Pases en campo propio	Poblete	28
Pases en campo rival	Román Martínez	36
Centros intentados	Botta, Fértoli, Víctor Salazar	3
Dribles Intentados	Blandi, Castellani	4
Quites	Castellani	6
Despejes	Coloccini	5
Bloqueos	Rentería, Román Martínez, Senesi	1
Intercepciones	Coloccini, Román Martínez, Senesi, etc.	2
Faltas cometidas	Víctor Salazar	3
Faltas recibidas	Román Martínez	3
Offsides	Fértoli	2
Tarjetas amarillas	Monetti	1
Tarjetas rojas	Ariel Rojas, Belluschi, Blandi, etc.	0

13. Junior - Estadísticas en ataque

Junior Jugador con más...		
Partidos jugados	Cantillo, Ditta, Fernández, etc.	1
Ingresos desde el banco	Hernández, Hinestroza, Ruiz	1
Partidos siendo reemplazado	Fernández, Sambueza, Serje	1
Goles	Balanta, Cantillo, Chunga, etc.	0
Remates al arco	Luis Díaz	2
Remates afuera	Luis Díaz, Piedrahita	2
Asistencias	Balanta, Cantillo, Chunga, etc.	0
Pases Intentados	Cantillo	113
Pases en campo propio	Ditta	44
Pases en campo rival	Cantillo	71
Centros intentados	Luis Díaz	3
Dribles Intentados	Luis Díaz	8
Quites	Cantillo	3
Despejes	Ditta	7
Bloqueos	Balanta, Cantillo, Chunga, etc.	0
Intercepciones	Narvárez	4
Faltas cometidas	Sambueza	5
Faltas recibidas	Luis Díaz	3
Offsides	Teófilo Gutiérrez	1
Tarjetas amarillas	Balanta, Cantillo, Chunga, etc.	0
Tarjetas rojas	Teófilo Gutiérrez	1

14. Estadísticas generales - Extendidas

San Lorenzo		Equipo	Junior					
1		Partidos Jugados	1					
Puesto	Situaciones de gol		Puesto	Mejor		Peor		
33	0	Goles	0	33	LIB	11	ATP*	0
33	0.00	Promedio de goles anotados por partido	0.00	33	UDC	5.00	ZAM*	0.00
47	3	Remates (excl. bloqueados)	11	31	ATM	66	SLO*	3
45	0.0%	% Remates al arco	36.4%	26	UDC	71.4%	SLO*	0.0%
33	0.0%	% Goles por remate	0.0%	33	UDC	35.7%	EME*	0.0%
13	0	Goles de cabeza	0	13	ATM	4	SJO*	0
10	0	Penales	0	10	RIV*	1	GRE*	0
7	0	Goles de penal	0	7	DSC*	1	LIB*	0
43	0	Chances claras	0	43	LIB	16	OLP*	0
28	0.0%	Conversión de chances claras	0.0%	28	CRI*	100.0%	BOC*	0.0%
4	0	Goles de tiro libre directo	0	4	RIV*	1	LAR*	0
Pases								
27	432	Pases Totales	593	20	ATN	2411	GOD	251
24	78.0%	Precisión de Pases	87.5%	1	JUN	87.5%	GOD	60.6%
Centros								
35	15	Centros Totales	9	43	DEL	98	BOC	6
3	6.7%	% Centros con éxito	33.3%	11	INT	42.9%	OLP*	0.0%
Defensa								
1	0	Goles recibidos	2	27	LDQ*	0	DSC	10
1	0.00	Goles recibidos por partido	2.00	39	SLO*	0.00	CRI	5.00
37	99	Duelos individuales	86	44	DSC	721	EME*	83
9	53.5%	Duelos ganados %	44.2%	44	CRI	62.3%	UDC	37.7%
8	9	Remates recibidos	7	2	HUR	5	DSC	119
Disciplina								
1	6	Faltas	23	29	PEÑ*	6	PAL	92
5	1	Tarjetas amarillas	0	1	PAL*	0	CFC	18
1	0	Segunda amarilla	1	39	INT*	0	JUN*	1
1	0	Rojas directas	0	1	OLP*	0	BOL	3

15. Goles convertidos - Cuándo

Cuándo se anotaron los goles	0-15	16-30	31-45	46-60	61-75	76-90	Total
San Lorenzo							0
Junior							0

16. Goles recibidos - Cuándo

Cuándo se recibieron los goles	0-15	16-30	31-45	46-60	61-75	76-90	Total
San Lorenzo	0	0	0	0	0	0	0
Junior	1	0	0	0	0	1	2

17. Goles convertidos - Cómo

Cómo se anotaron los goles	Cabeza	Pierna izquierda	Pierna Derecha	Otro	Gol en contra	Total
San Lorenzo	0	0	0	0	0	0
Junior	0	0	0	0	0	0

18. Goles recibidos - Cómo

Cómo se recibieron los goles	Cabeza	Pierna izquierda	Pierna Derecha	Otro	Gol en contra	Total
San Lorenzo	0	0	0	0	0	0
Junior	0	1	1	0	0	2

19. Goles convertidos - Dónde

Dónde se anotaron los goles	Dentro del área	Fuera del área	Remates de tiro libre directo	Penal	Total
San Lorenzo	0	0	0	0	0
Junior	0	0	0	0	0

20. Goles recibidos - Dónde

Dónde se recibieron los goles	Dentro del área	Fuera del área	Remates de tiro libre directo	Penal	Total
San Lorenzo	0	0	0	0	0
Junior	2	0	0	0	2

21. Remontadas

Partidos ganando	Partidos	Victorias	Empates	Derrotas	Puntos perdidos
San Lorenzo	0	0	0	0	0
Junior	0	0	0	0	0
San Lorenzo de local	0	0	0	0	0
Junior de visitante	0	0	0	0	0
Partidos perdiendo	Partidos	Victorias	Empates	Derrotas	Puntos ganados
San Lorenzo	0	0	0	0	0
Junior	1	0	0	1	0
San Lorenzo de local	0	0	0	0	0
Junior de visitante	0	0	0	0	0

22. Resultados tras convertir el primer gol

Equipo	Partidos	Victorias	Empates	Derrotas
Alianza Lima	1	0 0%	1 100%	0 0%
Athletico Paranaense	0	0 0%	0 0%	0 0%
Atlético Mineiro	3	2 67%	1 33%	0 0%
Atlético Nacional	2	2 100%	0 0%	0 0%
Barcelona de Guayaquil	2	1 50%	0 0%	1 50%
Boca Juniors	0	0 0%	0 0%	0 0%
Bolívar	0	0 0%	0 0%	0 0%
Caracas FC	1	1 100%	0 0%	0 0%
Cerro Porteño	1	1 100%	0 0%	0 0%
Club San José	0	0 0%	0 0%	0 0%
Cruzeiro	1	1 100%	0 0%	0 0%
Danubio	0	0 0%	0 0%	0 0%
Defensor Sporting Club	2	1 50%	0 0%	1 50%
Delfín	2	1 50%	1 50%	0 0%
Deportes Tolima	1	1 100%	0 0%	0 0%
Deportivo La Guaira	1	1 100%	0 0%	0 0%
Deportivo Lara	0	0 0%	0 0%	0 0%
Emelec	0	0 0%	0 0%	0 0%
Flamengo	1	1 100%	0 0%	0 0%
Godoy Cruz	0	0 0%	0 0%	0 0%
Grêmio	0	0 0%	0 0%	0 0%
Huracán	0	0 0%	0 0%	0 0%
Independiente Medellín	1	0 0%	1 100%	0 0%
Internacional	1	1 100%	0 0%	0 0%
Jorge Wilstermann	0	0 0%	0 0%	0 0%
Junior	0	0 0%	0 0%	0 0%
LDU Quito	1	1 100%	0 0%	0 0%
Libertad	3	3 100%	0 0%	0 0%
Melgar	2	2 100%	0 0%	0 0%
Nacional	1	1 100%	0 0%	0 0%
Nacional (Asunción)	1	0 0%	0 0%	1 100%
Olimpia	0	0 0%	0 0%	0 0%
Palestino	1	0 0%	1 100%	0 0%
Palmeiras	1	1 100%	0 0%	0 0%
Peñarol	0	0 0%	0 0%	0 0%
Real Garcilaso	1	1 100%	0 0%	0 0%
River Plate	0	0 0%	0 0%	0 0%
Rosario Central	1	0 0%	1 100%	0 0%
San Lorenzo	0	0 0%	0 0%	0 0%
Sporting Cristal	0	0 0%	0 0%	0 0%
São Paulo	0	0 0%	0 0%	0 0%
Talleres de Córdoba	3	1 33%	1 33%	1 33%
The Strongest	1	0 0%	1 100%	0 0%
Universidad Católica	0	0 0%	0 0%	0 0%
Universidad de Chile	0	0 0%	0 0%	0 0%
Universidad de Concepción	1	1 100%	0 0%	0 0%
Zamora FC	0	0 0%	0 0%	0 0%

23. Resultados tras recibir el primer gol

Equipo	Partidos	Victorias	Empates	Derrotas
Alianza Lima	0	0 0%	0 0%	0 0%
Athletico Paranaense	1	0 0%	0 0%	1 100%
Atlético Mineiro	1	0 0%	0 0%	1 100%
Atlético Nacional	1	0 0%	0 0%	1 100%
Barcelona de Guayaquil	0	0 0%	0 0%	0 0%
Boca Juniors	0	0 0%	0 0%	0 0%
Bolívar	2	1 50%	0 0%	1 50%
Caracas FC	2	0 0%	1 50%	1 50%
Cerro Porteño	0	0 0%	0 0%	0 0%
Club San José	1	0 0%	0 0%	1 100%
Cruzeiro	0	0 0%	0 0%	0 0%
Danubio	2	0 0%	1 50%	1 50%
Defensor Sporting Club	3	1 33%	0 0%	2 67%
Delfín	1	1 100%	0 0%	0 0%
Deportes Tolima	0	0 0%	0 0%	0 0%
Deportivo La Guaira	2	0 0%	0 0%	2 100%
Deportivo Lara	0	0 0%	0 0%	0 0%
Emelec	0	0 0%	0 0%	0 0%
Flamengo	0	0 0%	0 0%	0 0%
Godoy Cruz	0	0 0%	0 0%	0 0%
Grêmio	1	0 0%	1 100%	0 0%
Huracán	1	0 0%	0 0%	1 100%
Independiente Medellín	1	0 0%	1 100%	0 0%
Internacional	0	0 0%	0 0%	0 0%
Jorge Wilstermann	0	0 0%	0 0%	0 0%
Junior	1	0 0%	0 0%	1 100%
LDU Quito	0	0 0%	0 0%	0 0%
Libertad	2	0 0%	1 50%	1 50%
Melgar	1	0 0%	0 0%	1 100%
Nacional	0	0 0%	0 0%	0 0%
Nacional (Asunción)	1	0 0%	0 0%	1 100%
Olimpia	0	0 0%	0 0%	0 0%
Palestino	4	1 25%	2 50%	1 25%
Palmeiras	0	0 0%	0 0%	0 0%
Peñarol	1	0 0%	0 0%	1 100%
Real Garcilaso	1	0 0%	0 0%	1 100%
River Plate	1	0 0%	1 100%	0 0%
Rosario Central	0	0 0%	0 0%	0 0%
San Lorenzo	0	0 0%	0 0%	0 0%
Sporting Cristal	1	0 0%	0 0%	1 100%
São Paulo	1	0 0%	0 0%	1 100%
Talleres de Córdoba	0	0 0%	0 0%	0 0%
The Strongest	1	0 0%	0 0%	1 100%
Universidad Católica	1	0 0%	0 0%	1 100%
Universidad de Chile	1	0 0%	0 0%	1 100%
Universidad de Concepción	0	0 0%	0 0%	0 0%
Zamora FC	1	0 0%	0 0%	1 100%

24. Precisión de remates

Puesto	Equipo	Remates	Remates al arco	Remates bloqueados	Precisión
1	Universidad de Concepción	14	10	3	71.4%
2	Palmeiras	6	4	1	66.7%
3	LDU Quito	16	10	2	62.5%
4	Alianza Lima	5	3	2	60.0%
5	Sporting Cristal	12	7	2	58.3%
6	Bolívar	38	21	15	55.3%
7	Deportes Tolima	11	6	4	54.5%
8	Flamengo	13	7	0	53.8%
9	Delfín	56	30	12	53.6%
10	River Plate	15	8	4	53.3%
11	The Strongest	21	11	5	52.4%
12	Atlético Mineiro	66	33	15	50.0%
13	Libertad	48	23	12	47.9%
14	Huracán	15	7	4	46.7%
15	Palestino	44	20	7	45.5%
16	Athletico Paranaense	11	5	5	45.5%
17	Peñarol	11	5	0	45.5%
18	Nacional	9	4	4	44.4%
19	Universidad Católica	9	4	2	44.4%
20	Talleres de Córdoba	35	15	13	42.9%
21	Melgar	40	16	12	40.0%
22	Club San José	20	8	5	40.0%
23	Defensor Sporting Club	63	24	14	38.1%
24	Independiente Medellín	24	9	6	37.5%
25	Real Garcilaso	27	10	8	37.0%
26	Junior	11	4	5	36.4%
27	Danubio	17	6	2	35.3%
28	Barcelona de Guayaquil	29	10	7	34.5%
29	Grêmio	12	4	4	33.3%
29	Rosario Central	12	4	4	33.3%
31	São Paulo	16	5	9	31.3%
32	Deportivo Lara	7	2	0	28.6%
33	Atlético Nacional	44	12	21	27.3%
34	Zamora FC	8	2	4	25.0%
35	Boca Juniors	8	2	2	25.0%
36	Deportivo La Guaira	29	7	16	24.1%
37	Caracas FC	38	9	16	23.7%
38	Internacional	13	3	0	23.1%
39	Universidad de Chile	24	5	7	20.8%
40	Jorge Wilstermann	15	3	7	20.0%
41	Cruzeiro	5	1	0	20.0%
42	Nacional (Asunción)	12	2	5	16.7%
43	Emelec	6	1	1	16.7%
44	Cerro Porteño	7	1	1	14.3%
45	Godoy Cruz	5	0	2	0.0%
46	Olimpia	4	0	3	0.0%
47	San Lorenzo	3	0	2	0.0%

25. Conversión de remates

Puesto	Equipo	Goles	Conversión
1	Universidad de Concepción	5	35.7%
2	Sporting Cristal	4	33.3%
3	Palmeiras	2	33.3%
4	Danubio	4	23.5%
5	Libertad	11	22.9%
6	Alianza Lima	1	20.0%
6	Cruzeiro	1	20.0%
8	Talleres de Córdoba	5	14.3%
9	Cerro Porteño	1	14.3%
10	Palestino	6	13.6%
11	Bolívar	5	13.2%
12	LDU Quito	2	12.5%
13	Defensor Sporting Club	7	11.1%
14	Nacional	1	11.1%
14	Universidad Católica	1	11.1%
16	Delfín	6	10.7%
17	Atlético Mineiro	7	10.6%
18	Barcelona de Guayaquil	3	10.3%
19	Melgar	4	10.0%
20	The Strongest	2	9.5%
21	Deportes Tolima	1	9.1%
22	Independiente Medellín	2	8.3%
23	Grêmio	1	8.3%
23	Nacional (Asunción)	1	8.3%
23	Rosario Central	1	8.3%
26	Caracas FC	3	7.9%
27	Flamengo	1	7.7%
27	Internacional	1	7.7%
29	Real Garcilaso	2	7.4%
30	Deportivo La Guaira	2	6.9%
31	River Plate	1	6.7%
32	Atlético Nacional	2	4.5%
33	Athletico Paranaense	0	0.0%
33	Boca Juniors	0	0.0%
33	Club San José	0	0.0%
33	Deportivo Lara	0	0.0%
33	Emelec	0	0.0%
33	Godoy Cruz	0	0.0%
33	Huracán	0	0.0%
33	Jorge Wilstermann	0	0.0%
33	Junior	0	0.0%
33	Olimpia	0	0.0%
33	Peñarol	0	0.0%
33	San Lorenzo	0	0.0%
33	São Paulo	0	0.0%
33	Universidad de Chile	0	0.0%
33	Zamora FC	0	0.0%

26. Goles convertidos de pelota quieta

Puesto	Equipo	Penal	Córners	Tiros libres directos	Tiros libres indirectos	Laterales	Total	% Pelota quieta
1	The Strongest	0	1	0	1	0	2	100.0%
2	Alianza Lima	0	0	0	0	1	1	100.0%
2	Deportes Tolima	0	0	0	1	0	1	100.0%
2	Internacional	0	0	1	0	0	1	100.0%
2	Nacional (Asunción)	0	0	1	0	0	1	100.0%
2	River Plate	0	0	1	0	0	1	100.0%
2	Universidad Católica	1	0	0	0	0	1	100.0%
8	Danubio	1	0	0	1	0	2	50.0%
9	Independiente Medellín	0	0	0	1	0	1	50.0%
9	LDU Quito	0	1	0	0	0	1	50.0%
9	Real Garcilaso	0	0	0	1	0	1	50.0%
12	Libertad	0	1	0	4	0	5	45.5%
13	Barcelona de Guayaquil	0	0	0	1	0	1	33.3%
14	Atlético Mineiro	1	0	0	1	0	2	28.6%
15	Melgar	0	0	0	1	0	1	25.0%
15	Sporting Cristal	0	1	0	0	0	1	25.0%
17	Bolívar	0	1	0	0	0	1	20.0%
17	Talleres de Córdoba	1	0	0	0	0	1	20.0%
19	Delfín	1	0	0	0	0	1	16.7%
19	Palestino	0	0	0	0	1	1	16.7%
21	Defensor Sporting Club	1	0	0	0	0	1	14.3%
22	Athletico Paranaense	0	0	0	0	0	0	0.0%
22	Atlético Nacional	0	0	0	0	0	0	0.0%
22	Boca Juniors	0	0	0	0	0	0	0.0%
22	Caracas FC	0	0	0	0	0	0	0.0%
22	Cerro Porteño	0	0	0	0	0	0	0.0%
22	Club San José	0	0	0	0	0	0	0.0%
22	Cruzeiro	0	0	0	0	0	0	0.0%
22	Deportivo La Guaira	0	0	0	0	0	0	0.0%
22	Deportivo Lara	0	0	0	0	0	0	0.0%
22	Emelec	0	0	0	0	0	0	0.0%
22	Flamengo	0	0	0	0	0	0	0.0%
22	Godoy Cruz	0	0	0	0	0	0	0.0%
22	Grêmio	0	0	0	0	0	0	0.0%
22	Huracán	0	0	0	0	0	0	0.0%
22	Jorge Wilstermann	0	0	0	0	0	0	0.0%
22	Junior	0	0	0	0	0	0	0.0%
22	Nacional	0	0	0	0	0	0	0.0%
22	Olimpia	0	0	0	0	0	0	0.0%
22	Palmeiras	0	0	0	0	0	0	0.0%
22	Peñarol	0	0	0	0	0	0	0.0%
22	Rosario Central	0	0	0	0	0	0	0.0%
22	San Lorenzo	0	0	0	0	0	0	0.0%
22	São Paulo	0	0	0	0	0	0	0.0%
22	Universidad de Chile	0	0	0	0	0	0	0.0%
22	Universidad de Concepción	0	0	0	0	0	0	0.0%
22	Zamora FC	0	0	0	0	0	0	0.0%

27. Goles recibidos de pelota quieta

Puesto	Equipo	Penal	Córners	Tiros libres directos	Tiros libres indirectos	Laterales	Total	% Pelota quieta
1	Alianza Lima	0	0	1	0	0	1	100.0%
1	Athletico Paranaense	0	0	0	1	0	1	100.0%
1	Atlético Nacional	0	0	0	1	0	1	100.0%
1	River Plate	0	0	0	0	1	1	100.0%
5	Libertad	1	1	0	1	0	3	75.0%
6	Palestino	1	0	1	1	0	3	50.0%
7	Caracas FC	1	0	0	1	0	2	50.0%
7	Universidad Católica	0	0	0	2	0	2	50.0%
9	Delfín	0	0	1	0	0	1	50.0%
9	Peñarol	0	1	0	0	0	1	50.0%
11	Atlético Mineiro	1	0	0	1	0	2	40.0%
12	The Strongest	0	1	0	1	0	2	33.3%
13	Deportivo La Guaira	0	0	0	1	0	1	33.3%
14	Defensor Sporting Club	0	1	0	2	0	3	30.0%
15	Talleres de Córdoba	0	0	0	0	1	1	25.0%
15	Universidad de Concepción	0	1	0	0	0	1	25.0%
17	Danubio	1	0	0	0	0	1	20.0%
18	Bolívar	1	0	0	0	0	1	16.7%
19	Barcelona de Guayaquil	0	0	0	0	0	0	0.0%
19	Boca Juniors	0	0	0	0	0	0	0.0%
19	Cerro Porteño	0	0	0	0	0	0	0.0%
19	Club San José	0	0	0	0	0	0	0.0%
19	Cruzeiro	0	0	0	0	0	0	0.0%
19	Deportes Tolima	0	0	0	0	0	0	0.0%
19	Deportivo Lara	0	0	0	0	0	0	0.0%
19	Emelec	0	0	0	0	0	0	0.0%
19	Flamengo	0	0	0	0	0	0	0.0%
19	Godoy Cruz	0	0	0	0	0	0	0.0%
19	Grêmio	0	0	0	0	0	0	0.0%
19	Huracán	0	0	0	0	0	0	0.0%
19	Independiente Medellín	0	0	0	0	0	0	0.0%
19	Internacional	0	0	0	0	0	0	0.0%
19	Jorge Wilstermann	0	0	0	0	0	0	0.0%
19	Junior	0	0	0	0	0	0	0.0%
19	LDU Quito	0	0	0	0	0	0	0.0%
19	Melgar	0	0	0	0	0	0	0.0%
19	Nacional	0	0	0	0	0	0	0.0%
19	Nacional (Asunción)	0	0	0	0	0	0	0.0%
19	Olimpia	0	0	0	0	0	0	0.0%
19	Palmeiras	0	0	0	0	0	0	0.0%
19	Real Garcilaso	0	0	0	0	0	0	0.0%
19	Rosario Central	0	0	0	0	0	0	0.0%
19	San Lorenzo	0	0	0	0	0	0	0.0%
19	Sporting Cristal	0	0	0	0	0	0	0.0%
19	São Paulo	0	0	0	0	0	0	0.0%
19	Universidad de Chile	0	0	0	0	0	0	0.0%
19	Zamora FC	0	0	0	0	0	0	0.0%

28. Pases (excluyendo centros)

Puesto	Equipo	Pases	Precisión
1	Junior	593	87.5%
2	Bolívar	942	86.4%
3	Club San José	374	85.3%
4	Atlético Nacional	2411	85.2%
5	Zamora FC	488	84.8%
6	Universidad Católica	546	83.9%
7	Danubio	875	83.7%
8	Atlético Mineiro	2384	83.4%
9	River Plate	562	81.7%
10	Real Garcilaso	833	81.6%
11	Boca Juniors	451	81.2%
12	Athletico Paranaense	427	81.0%
13	LDU Quito	379	80.7%
14	Grêmio	395	80.5%
15	Jorge Wilstermann	410	80.2%
16	Barcelona de Guayaquil	850	80.0%
17	Nacional (Asunción)	881	79.9%
18	Olimpia	554	79.8%
19	Nacional	366	79.8%
20	The Strongest	792	78.8%
21	Universidad de Concepción	496	78.6%
22	Huracán	416	78.4%
23	Flamengo	342	78.1%
24	San Lorenzo	432	78.0%
25	Emelec	380	77.6%
26	Melgar	1997	76.3%
27	Internacional	347	76.1%
28	Delfín	1389	76.0%
29	Palestino	1869	75.6%
30	Cruzeiro	358	75.4%
31	Deportivo Lara	326	75.2%
32	Peñarol	326	74.2%
33	Universidad de Chile	726	73.8%
34	Cerro Porteño	337	73.3%
35	São Paulo	751	72.8%
36	Talleres de Córdoba	1471	72.3%
37	Deportes Tolima	307	72.3%
38	Libertad	1414	72.1%
39	Rosario Central	330	72.1%
40	Sporting Cristal	346	72.0%
41	Defensor Sporting Club	1747	70.6%
42	Independiente Medellín	608	70.6%
43	Palmeiras	281	70.1%
44	Caracas FC	1139	66.5%
45	Deportivo La Guaira	965	65.2%
46	Alianza Lima	273	65.2%
47	Godoy Cruz	251	60.6%

29. Pases - Campo rival (excluyendo centros)

Puesto	Equipo	Pases	Precisión
1	Bolívar	585	86.3%
2	Junior	354	85.0%
3	Club San José	247	83.4%
4	Zamora FC	274	82.8%
5	Atlético Nacional	1318	80.9%
6	LDU Quito	219	79.0%
7	Barcelona de Guayaquil	511	78.5%
8	Danubio	512	78.1%
9	Grêmio	229	77.7%
10	Atlético Mineiro	1206	77.2%
11	Universidad Católica	255	76.1%
12	Nacional (Asunción)	532	75.9%
13	River Plate	343	75.5%
14	Nacional	247	75.3%
15	Athletico Paranaense	219	74.4%
16	Huracán	262	74.0%
17	Real Garcilaso	428	73.4%
18	Olimpia	285	73.3%
19	The Strongest	433	72.7%
20	Universidad de Concepción	269	72.5%
21	Cruzeiro	247	71.3%
22	Flamengo	204	71.1%
23	Palestino	1152	70.4%
24	Boca Juniors	214	70.1%
25	San Lorenzo	260	70.0%
26	Delfín	813	69.9%
27	Jorge Wilstermann	197	69.5%
28	Melgar	1131	69.1%
29	Internacional	190	68.4%
30	Emelec	214	68.2%
31	Universidad de Chile	404	67.6%
32	Rosario Central	203	66.5%
33	Peñarol	167	66.5%
34	Deportivo Lara	163	66.3%
35	Sporting Cristal	201	65.2%
36	Libertad	869	65.0%
37	São Paulo	446	65.0%
38	Deportes Tolima	183	65.0%
39	Cerro Porteño	172	64.5%
40	Talleres de Córdoba	824	64.4%
41	Caracas FC	749	64.2%
42	Palmeiras	183	63.9%
43	Defensor Sporting Club	1138	63.0%
44	Independiente Medellín	341	60.4%
45	Alianza Lima	164	59.8%
46	Deportivo La Guaira	628	58.0%
47	Godoy Cruz	155	49.7%

30. Posesión de balón

Puesto	Equipo	% Posesión en el último partido	% Posesión en la temporada
1	Atlético Nacional	77.3%	73.2%
2	Olimpia	68.8%	68.8%
3	Junior	67.8%	67.8%
4	River Plate	67.3%	67.3%
5	Universidad Católica	65.9%	65.9%
6	Bolívar	65.5%	65.7%
7	Barcelona de Guayaquil	70.1%	63.8%
8	Real Garcilaso	66.1%	62.2%
9	Universidad de Concepción	58.9%	58.9%
10	Nacional (Asunción)	60.7%	58.7%
11	Athletico Paranaense	58.2%	58.2%
12	Zamora FC	57.1%	57.1%
13	Atlético Mineiro	61.3%	54.6%
14	Grêmio	54.5%	54.5%
15	Emelec	53.8%	53.8%
16	LDU Quito	53.8%	53.8%
17	Huracán	53.7%	53.7%
18	The Strongest	42.3%	52.9%
19	Melgar	51.9%	52.8%
20	Palestino	56.2%	52.5%
21	Boca Juniors	52.4%	52.4%
22	Club San José	52.2%	52.2%
23	São Paulo	60.7%	50.6%
24	Talleres de Córdoba	45.3%	50.2%
25	Delfín	64.3%	49.9%
26	Danubio	52.7%	49.6%
27	Universidad de Chile	64.1%	49.4%
28	San Lorenzo	48.1%	48.1%
29	Flamengo	47.8%	47.8%
30	Jorge Wilstermann	47.6%	47.6%
31	Cruzeiro	46.3%	46.3%
32	Peñarol	46.2%	46.2%
33	Deportivo Lara	46.2%	46.2%
34	Independiente Medellín	49.8%	46.0%
35	Rosario Central	45.5%	45.5%
36	Internacional	43.8%	43.8%
37	Nacional	42.9%	42.9%
38	Caracas FC	48.2%	42.3%
39	Deportes Tolima	41.8%	41.8%
40	Sporting Cristal	41.1%	41.1%
41	Defensor Sporting Club	41.7%	38.8%
42	Cerro Porteño	38.7%	38.7%
43	Libertad	34.1%	36.8%
44	Alianza Lima	32.7%	32.7%
45	Palmeiras	32.2%	32.2%
46	Godoy Cruz	31.2%	31.2%
47	Deportivo La Guaira	31.9%	30.9%

31. Duelos

Puesto	Equipo	Duelos individuales	Duelos ganados %
1	Sporting Cristal	114	62.3%
2	Flamengo	109	56.9%
3	Independiente Medellín	218	56.0%
4	Palmeiras	86	55.8%
5	Barcelona de Guayaquil	288	55.6%
6	Nacional	146	54.8%
7	Grêmio	115	54.8%
8	Athletico Paranaense	97	54.6%
9	San Lorenzo	99	53.5%
10	Libertad	554	53.1%
11	Emelec	83	53.0%
12	Internacional	110	52.7%
13	Atlético Nacional	429	52.4%
14	Talleres de Córdoba	520	52.3%
15	Jorge Wilstermann	96	52.1%
16	Melgar	524	51.9%
17	River Plate	137	51.8%
18	Delfín	505	51.7%
19	Godoy Cruz	120	51.7%
20	Peñarol	88	51.1%
21	Cruzeiro	127	50.4%
22	Atlético Mineiro	504	50.2%
23	São Paulo	282	50.0%
24	Cerro Porteño	110	50.0%
25	Real Garcilaso	226	49.1%
26	LDU Quito	88	48.9%
27	Bolívar	209	48.8%
28	Huracán	127	48.8%
29	Universidad de Chile	210	48.6%
30	Defensor Sporting Club	721	48.5%
31	Olimpia	120	48.3%
32	Alianza Lima	137	48.2%
33	Boca Juniors	96	47.9%
34	Caracas FC	479	47.6%
35	Danubio	170	47.6%
36	Deportivo La Guaira	425	47.5%
37	Deportivo Lara	83	47.0%
38	Nacional (Asunción)	241	46.9%
39	The Strongest	222	46.4%
40	Deportes Tolima	97	45.4%
41	Zamora FC	146	45.2%
42	Rosario Central	115	45.2%
43	Palestino	566	45.1%
44	Junior	86	44.2%
45	Club San José	109	43.1%
46	Universidad Católica	102	43.1%
47	Universidad de Concepción	114	37.7%

32. Defensa - Remates en contra

Puesto	Equipo	Goles recibidos	Remates al arco Recibidos	Remates recibidos
1	Huracán	1	1	5
2	Deportivo Lara	0	1	7
2	Emelec	0	2	7
2	Godoy Cruz	0	0	7
2	Olimpia	0	0	7
6	River Plate	1	3	7
7	Junior	2	4	7
8	San Lorenzo	0	2	9
9	Jorge Wilstermann	0	2	10
10	LDU Quito	0	5	11
11	Nacional	0	2	12
12	Club San José	1	7	13
12	Zamora FC	1	4	13
14	Universidad Católica	4	6	13
15	Universidad de Chile	1	7	14
16	Universidad de Concepción	4	7	14
17	Cerro Porteño	0	3	15
17	Internacional	0	6	15
19	Athletico Paranaense	1	6	15
20	Deportes Tolima	0	5	16
20	Palmeiras	0	4	16
22	Barcelona de Guayaquil	1	2	16
22	Grêmio	1	4	16
22	Rosario Central	1	4	16
25	Sporting Cristal	5	10	17
26	Peñarol	2	10	18
27	Cruzeiro	0	7	19
28	Alianza Lima	1	8	19
29	São Paulo	2	5	20
30	Boca Juniors	0	3	22
31	Independiente Medellín	2	7	22
32	Flamengo	0	8	25
33	Real Garcilaso	2	6	29
34	Bolívar	6	15	29
34	The Strongest	6	10	29
36	Nacional (Asunción)	5	14	32
37	Atlético Nacional	1	8	34
38	Danubio	5	19	36
39	Delfín	2	5	39
40	Talleres de Córdoba	4	12	39
41	Atlético Mineiro	5	14	59
42	Caracas FC	4	23	65
43	Melgar	2	11	68
44	Deportivo La Guaira	3	17	68
45	Libertad	4	20	69
46	Palestino	6	22	71
47	Defensor Sporting Club	10	42	119


33. Defensa - Arco en cero

Puesto	Equipo	Goles recibidos	Partidos con arco en cero
1	Melgar	2	4
2	Atlético Nacional	1	3
3	Delfín	2	2
4	Deportivo La Guaira	3	2
5	Talleres de Córdoba	4	2
6	Atlético Mineiro	5	2
7	Boca Juniors	0	1
7	Cerro Porteño	0	1
7	Cruzeiro	0	1
7	Deportes Tolima	0	1
7	Deportivo Lara	0	1
7	Emelec	0	1
7	Flamengo	0	1
7	Godoy Cruz	0	1
7	Internacional	0	1
7	Jorge Wilstermann	0	1
7	LDU Quito	0	1
7	Nacional	0	1
7	Olimpia	0	1
7	Palmeiras	0	1
7	San Lorenzo	0	1
22	Barcelona de Guayaquil	1	1
22	Universidad de Chile	1	1
24	São Paulo	2	1
25	Caracas FC	4	1
25	Libertad	4	1
27	Defensor Sporting Club	10	1
28	Alianza Lima	1	0
28	Athletico Paranaense	1	0
28	Club San José	1	0
28	Grêmio	1	0
28	Huracán	1	0
28	River Plate	1	0
28	Rosario Central	1	0
28	Zamora FC	1	0
36	Independiente Medellín	2	0
36	Junior	2	0
36	Peñarol	2	0
36	Real Garcilaso	2	0
40	Universidad Católica	4	0
40	Universidad de Concepción	4	0
42	Danubio	5	0
42	Nacional (Asunción)	5	0
42	Sporting Cristal	5	0
45	Bolívar	6	0
45	Palestino	6	0
45	The Strongest	6	0

34. Registro disciplinario

Equipo	Total de faltas cometidas	Tarjetas amarillas	Segundas tarjetas amarillas	Rojas directas	Puntos disciplinarios
Palestino	92	15	1	0	143
Caracas FC	80	18	0	1	140
Defensor Sporting Club	83	14	1	0	131
Atlético Mineiro	66	13	1	0	111
Libertad	71	11	0	0	104
Melgar	54	13	1	0	99
Delfín	67	7	0	0	88
Talleres de Córdoba	55	10	0	0	85
Deportivo La Guaira	52	8	1	0	82
Atlético Nacional	55	8	0	0	79
Nacional (Asunción)	46	8	0	0	70
Bolívar	23	4	1	3	59
São Paulo	28	5	1	1	55
Barcelona de Guayaquil	36	6	0	0	54
Danubio	29	6	0	0	47
Real Garcilaso	29	3	0	1	44
Universidad de Chile	30	3	0	0	39
The Strongest	21	3	1	0	36
Nacional	24	4	0	0	36
Cruzeiro	16	6	0	0	34
Independiente Medellín	22	4	0	0	34
Zamora FC	22	3	0	0	31
Junior	23	0	1	0	29
Alianza Lima	17	4	0	0	29
Huracán	20	3	0	0	29
Deportivo Lara	19	3	0	0	28
Club San José	17	3	0	0	26
Rosario Central	22	1	0	0	25
Internacional	15	3	0	0	24
Universidad Católica	18	2	0	0	24
Emelec	13	3	0	0	22
River Plate	13	3	0	0	22
Flamengo	9	4	0	0	21
Olimpia	13	2	0	0	19
Universidad de Concepción	16	1	0	0	19
LDU Quito	15	1	0	0	18
Athletico Paranaense	11	2	0	0	17
Sporting Cristal	11	2	0	0	17
Grêmio	9	2	0	0	15
Boca Juniors	15	0	0	0	15
Jorge Wilstermann	11	1	0	0	14
Deportes Tolima	7	2	0	0	13
Godoy Cruz	7	2	0	0	13
Peñarol	6	2	0	0	12
Palmeiras	11	0	0	0	11
San Lorenzo	6	1	0	0	9
Cerro Porteño	8	0	0	0	8

35. Información de los árbitros

Árbitro	Partidos				Faltas	Penales	Tarjetas / Partido	Faltas / Tarjeta
Roddy Zambrano	3	5	0	0	78	0	1.67	15.60
Julio Bascuñán	3	8	0	0	98	0	2.67	12.25
Victor Hugo Carrillo	2	7	0	0	80	0	3.50	11.43
Daniel Fedorczuk	2	4	2	0	62	0	3.00	10.33
Jesús Valenzuela	1	3	0	0	31	1	3.00	10.33
Anderson Daronco	1	2	0	0	20	1	2.00	10.00
Wilmar Alexander Roldán Pérez	3	12	0	0	93	1	4.00	7.75
Wagner Do Nascimento Magalhaes	1	3	1	0	26	0	4.00	6.50
Andrés José Rojas Noguera	2	10	1	0	71	0	5.50	6.45
Nicolás Gallo Barragán	2	10	0	0	63	1	5.00	6.30
Fernando Rapallini	2	9	0	0	52	0	4.50	5.78
Piero Maza	2	8	0	0	46	0	4.00	5.75
Ricardo Marques Ribeiro	1	7	0	0	40	0	7.00	5.71
Patricio Loustau	1	6	0	0	33	2	6.00	5.50
Mario Diaz de Vivar	1	4	0	0	22	0	4.00	5.50
Gery Vargas	1	6	0	0	32	1	6.00	5.33
Alexis Herrera	2	9	0	0	47	1	4.50	5.22
Raphael Claus	1	4	0	0	20	0	4.00	5.00
Juan Soto Arévalo	1	5	0	0	25	0	5.00	5.00
Leodán González	1	9	1	0	47	0	10.00	4.70
Esteban Ostojich	1	8	0	1	33	0	9.00	3.67
Germán Delfino	1	7	0	0	23	0	7.00	3.29
Diego Mirko Haro	2	18	0	3	59	1	10.50	2.81
Luiz Flavio de Oliveira	1	9	0	0	25	0	9.00	2.78
Cesar Deischler	1	0	0	0	0	0	0.00	0.00
Wilton Pereira Sampaio	1	0	0	0	34	0	0.00	0.00
Néstor Fabián Pitana	2	0	0	0	46	0	0.00	0.00
Mauro Vigliano	2	0	0	0	47	0	0.00	0.00
Facundo Tello	1	0	0	0	23	0	0.00	0.00
José Argote	1	0	0	0	30	0	0.00	0.00
Total	46	173	5	4	1306	9	3.96	7.18

36. Top 20 jugadores - Goles

Puesto	Jugador	Equipo	Goles
1	Adrián Martínez	Libertad	6
2	Patricio Rubio	Universidad de Concepción	4
2	Ricardo Oliveira	Atlético Mineiro	4
4	Carlos Garcés	Delfín	3
4	Roberto Ordóñez	Delfín	3
6	Carlos Ayrton Cougo	Libertad	2
6	Cristian Palacios	Sporting Cristal	2
6	Dayro Moreno	Talleres de Córdoba	2
6	Jorge Pereyra Díaz	Bolívar	2
6	Juan Ramírez	Talleres de Córdoba	2
6	Luis Jiménez	Palestino	2
6	Martín Rabuñal	Defensor Sporting Club	2
6	Álvaro Navarro	Defensor Sporting Club	2
6	Óscar Cardozo	Libertad	2
15	Adolfo Machado	The Strongest	1
15	Adrian Jusino	Bolívar	1
15	Alexis Arias	Melgar	1
15	Antonio Bareiro	Libertad	1
15	Bernardo Añor	Caracas FC	1
15	Bernardo Cuesta	Melgar	1

37. Top 20 jugadores - Goles y asistencias

Puesto	Jugador	Equipo	Goles	Asistencias	Goles + Asistencias
1	Adrián Martínez	Libertad	6	0	6
2	Patricio Rubio	Universidad de Concepción	4	0	4
2	Ricardo Oliveira	Atlético Mineiro	4	0	4
2	Carlos Garcés	Delfín	3	1	4
2	Roberto Ordóñez	Delfín	3	1	4
2	Juan Cazares	Atlético Mineiro	1	3	4
7	Álvaro Navarro	Defensor Sporting Club	2	1	3
7	Nicolás Orellana	Universidad de Concepción	1	2	3
7	Tomás Pochettino	Talleres de Córdoba	1	2	3
7	Alan Benítez	Libertad	0	3	3
7	Joel Sánchez	Melgar	0	3	3
7	Ricardo Manuel Cardoso Martins	Caracas FC	0	3	3
13	Carlos Ayrton Cougo	Libertad	2	0	2
13	Cristian Palacios	Sporting Cristal	2	0	2
13	Dayro Moreno	Talleres de Córdoba	2	0	2
13	Jorge Pereyra Díaz	Bolívar	2	0	2
13	Juan Ramírez	Talleres de Córdoba	2	0	2
13	Luis Jiménez	Palestino	2	0	2
13	Martín Rabuñal	Defensor Sporting Club	2	0	2
13	Óscar Cardozo	Libertad	2	0	2

38. Top 20 jugadores - Asistencias y chances creadas

Puesto	Jugador	Equipo	Chances creadas	Asistencias
1	Juan Cazares	Atlético Mineiro	21	3
2	Joel Sánchez	Melgar	11	3
3	Ricardo Manuel Cardoso Martins	Caracas FC	7	3
4	Alan Benítez	Libertad	3	3
5	Roberto Gutiérrez	Palestino	6	2
5	Tomás Pochettino	Talleres de Córdoba	6	2
7	Johan Madrid	Sporting Cristal	3	2
8	Nicolás Orellana	Universidad de Concepción	2	2
9	Sergio López	Delfín	11	1
10	Carlos Garcés	Delfín	9	1
10	Patric	Atlético Mineiro	9	1
12	José Balza	Deportivo La Guaira	8	1
13	Alexis Arias	Melgar	7	1
13	Pablo Ceppelini	Atlético Nacional	7	1
13	Rudy Cardozo	The Strongest	7	1
13	Álvaro Navarro	Defensor Sporting Club	7	1
17	Cristóbal Jorquera	Palestino	6	1
17	Hernán Barcos	Atlético Nacional	6	1
17	Juanmi Callejón	Bolívar	6	1
17	Rodrigo Rivero	Libertad	6	1

39. Top 20 jugadores - Remates

Puesto	Jugador	Equipo	Remates al arco	Remates afuera	Remates bloqueados	Remates totales
1	Juan Cazares	Atlético Mineiro	6	12	7	25
2	Ricardo Oliveira	Atlético Mineiro	13	8	1	22
3	Bernardo Cuesta	Melgar	6	6	6	18
4	Sergio López	Delfín	3	11	4	18
5	Pablo López	Defensor Sporting Club	6	5	4	15
6	Dayro Moreno	Talleres de Córdoba	6	4	4	14
7	Roberto Ordóñez	Delfín	9	1	3	13
8	Adrián Martínez	Libertad	8	4	1	13
9	Óscar Cardozo	Libertad	8	3	2	13
10	Carlos Garcés	Delfín	7	5	1	13
11	Juan Azócar	Deportivo La Guaira	2	5	5	12
12	Marcos Riquelme	Bolívar	5	4	2	11
13	Luis Jiménez	Palestino	4	4	3	11
14	Daniel Bocanegra	Atlético Nacional	1	6	4	11
15	Joel Sánchez	Melgar	4	4	2	10
16	Martín Rabuñal	Defensor Sporting Club	3	6	1	10
17	Luan	Atlético Mineiro	3	4	3	10
18	Óscar Estupiñán	Barcelona de Guayaquil	2	7	1	10
19	Jesús Arrieta	Caracas FC	2	5	3	10
20	Sebastián Gómez	Atlético Nacional	2	3	5	10

40. Top 20 jugadores - Duelos individuales

Puesto	Jugador	Equipo	Duelos individuales	Duelos ganados %
1	Andrés Ricaurte	Independiente Medellín	28	71.4%
2	Réver	Atlético Mineiro	48	68.8%
3	Gabriel Marques	Barcelona de Guayaquil	41	68.3%
4	Juan Cruz Komar	Talleres de Córdoba	37	67.6%
5	Sergio Aquino	Libertad	48	66.7%
6	William Riveros	Delfín	36	66.7%
7	Bernardo Añor	Caracas FC	41	65.9%
8	Juan Ramírez	Talleres de Córdoba	64	65.6%
9	Yohán Cumaná	Deportivo La Guaira	32	65.6%
10	Nicolás Correa	Defensor Sporting Club	58	65.5%
11	Daniel Bocanegra	Atlético Nacional	40	65.0%
11	Luis Cangá	Delfín	40	65.0%
13	Carlos Neyra	Melgar	33	63.6%
14	Thomaz	Bolívar	30	63.3%
15	Tomás Pochettino	Talleres de Córdoba	67	62.7%
16	Brayan Rovira	Atlético Nacional	40	62.5%
17	Nicolás Freitas	Melgar	45	62.2%
18	Alejandro González	Palestino	29	62.1%
19	Iván Piris	Libertad	39	61.5%
20	Leonardo Mifflin	Melgar	44	61.4%

41. Top 20 jugadores - Pases (campo rival)

Puesto	Jugador	Equipo	Precisión	Pases
1	Sebastián Gómez	Atlético Nacional	85.1%	174
2	Joel Sánchez	Melgar	77.9%	172
3	Juan Cazares	Atlético Mineiro	79.5%	166
4	Helibelton Palacios	Atlético Nacional	82.5%	160
5	Carlos Agustín Farias	Palestino	75.6%	156
6	Luan	Atlético Mineiro	81.8%	154
7	Pablo Ceppellini	Atlético Nacional	83.7%	153
8	Fábio Santos	Atlético Mineiro	71.2%	146
9	Álvaro González	Defensor Sporting Club	76.1%	138
10	Martín Rabuñal	Defensor Sporting Club	80.1%	136
11	Adilson	Atlético Mineiro	85.1%	134
12	Ricardo Manuel Cardoso Martins	Caracas FC	69.2%	130
13	Brayan Rovira	Atlético Nacional	88.3%	128
14	Luis Jiménez	Palestino	74.8%	127
15	César Cortés	Palestino	71.2%	125
16	Deiver Machado	Atlético Nacional	84.7%	124
17	Patric	Atlético Mineiro	69.4%	124
18	Alexis Arias	Melgar	65.0%	117
19	Elías	Atlético Mineiro	85.3%	116
20	Bryan Véjar	Palestino	75.9%	112

42. Arqueros - Atajadas / Tiros

Puesto	Arquero	Equipo	Error que termina en gol	Chances claras atajadas	Goles recibidos	Atajadas	% Atajadas
1	José Cuadrado	Atlético Nacional	0	0	1	7	87.5%
2	Mario Santilli	Deportivo La Guaira	0	2	3	13	81.3%
3	Alain Baroja	Caracas FC	0	0	4	17	81.0%
4	Martín Silva	Libertad	0	1	4	16	80.0%
5	Carlos Cáceda	Melgar	0	1	2	8	80.0%
6	Gastón Rodríguez	Defensor Sporting Club	0	3	10	31	75.6%
7	Ignacio González	Palestino	0	3	6	17	72.7%
8	Guido Herrera	Talleres de Córdoba	0	3	4	8	66.7%
9	Victor	Atlético Mineiro	1	1	5	9	64.3%
10	Pedro Ortiz	Delfín	0	1	2	3	60.0%