



opta

**Reporte previo**

**Cerro Porteño - San Lorenzo**

CONMEBOL Libertadores  
2018

**Octavos de final - Vuelta**

1. Opta Facts.....	3
2. Estadísticas de los jugadores de San Lorenzo .....	4
3. Historial ante Cerro Porteño en competiciones CONMEBOL .....	5
4. Estadísticas de Cerro Porteño en CONMEBOL Libertadores 2019 .....	6
5. Estadísticas de San Lorenzo en CONMEBOL Libertadores 2019.....	7
6. Cerro Porteño - Resultados y fixture .....	8
7. Último partido - Cerro Porteño .....	8
8. San Lorenzo - Resultados y fixture .....	9
9. Último partido - San Lorenzo.....	9
10. Cerro Porteño - Estadísticas de los jugadores .....	10
11. San Lorenzo - Estadísticas de los jugadores.....	11
12. Cerro Porteño - Líderes individuales.....	12
13. San Lorenzo - Líderes individuales.....	12
14. Cerro Porteño - Goles por jugador .....	13
15. San Lorenzo - Goles por jugador .....	13
16. Estadísticas generales - Extendidas .....	14
17. Goles convertidos - Cuándo .....	15
18. Goles recibidos - Cuándo .....	15
19. Goles convertidos - Cómo .....	15
20. Goles recibidos - Cómo.....	15
21. Goles convertidos - Dónde.....	15
22. Goles recibidos - Dónde.....	15
23. Remontadas.....	16
24. Resultados tras convertir el primer gol.....	17
25. Resultados tras recibir el primer gol .....	18
26. Precisión de remates .....	19
27. Conversión de remates .....	20
28. Goles convertidos de pelota quieta .....	21
29. Goles recibidos de pelota quieta .....	22
30. Pases (excluyendo centros).....	23
31. Pases - Campo rival (excluyendo centros).....	24
32. Posesión de balón.....	25
33. Duelos .....	26
34. Defensa - Remates en contra .....	27
35. Defensa - Arco en cero.....	28
36. Registro disciplinario.....	29
37. Información de los árbitros .....	30
38. Top 20 jugadores - Goles .....	31
39. Top 20 jugadores - Goles y asistencias .....	31
40. Top 20 jugadores - Asistencias y chances creadas .....	32
41. Top 20 jugadores - Remates.....	32
42. Top 20 jugadores - Duelos individuales .....	33
43. Top 20 jugadores - Pases en campo rival .....	33
44. Arqueros - Atajadas / Tiros .....	34
45. Penales - Cerro Porteño .....	35
46. Penales - San Lorenzo .....	35
47. Penales en contra - Cerro Porteño .....	35
48. Penales en contra - San Lorenzo .....	35

## 1. Opta Facts

- Cerro Porteño no perdió ninguno de sus tres enfrentamientos previos ante San Lorenzo en CONMEBOL Libertadores; en el 2000 empató 2-2 como visitante y ganó 3-1 como local, en 2019 empató 0-0 como visitante.
- Cerro Porteño ganó 11 de sus últimos 16 partidos como local en CONMEBOL Libertadores (2E 3D), con una racha actual de tres triunfos seguidos.
- San Lorenzo no convirtió en sus últimos cuatro partidos como visitante en CONMEBOL Libertadores (1E 3D); es la cuarta ocasión que tiene una racha así en la competencia y solo entre 2009 y 2014 fue mayor (5).
- Cerro Porteño anota en el 19,4% de sus remates intentados como local en la CONMEBOL Libertadores (7/36); es el tercer registro más alto jugando en casa y segundo entre los equipos que disputan octavos de final (22,6% Internacional).
- San Lorenzo no ha convertido en ninguno de sus 30 remates intentados como visitante en la CONMEBOL Libertadores 2019.

## 2. Estadísticas de los jugadores de San Lorenzo

Jugador	Posición	Nacimiento	Ciudad	País	Altura	Partidos en San Lorenzo	Goles en San Lorenzo
Sebastián Torrico	Arquero	22/02/1980	Luján de Cuyo (Mendoza)	Argentina	1,83	174	0
Nicolás Blandi	Delantero	13/01/1990	Campana (Bs. As.)	Argentina	1,81	156	62
Nicolás Navarro	Arquero	25/03/1985	Capital Federal	Argentina	1,91	113	0
Gonzalo Rodríguez	Defensor	10/04/1984	Capital Federal	Argentina	1,82	108	8
Fernando Belluschi	Volante	10/09/1983	Los Quirquinchos (Santa Fe)	Argentina	1,73	100	15
Fabrizio Coloccini	Defensor	22/01/1982	Alta Gracia (Córdoba)	Argentina	1,84	84	3
Ruben Botta	Volante	31/01/1990	San Juan	Argentina	1,75	78	6
Ezequiel Cerutti	Delantero	17/01/1992	Junín (Bs. As)	Argentina	1,69	78	11
Nicolás Reniero	Delantero	18/03/1995	Villa Rosario (Entre Ríos)	Argentina	1,83	69	12
Marcos Senesi	Defensor	10/05/1997	Concordia (Entre Ríos)	Argentina	1,83	67	1
Nahuel Barrios	Volante	07/05/1998	Dock Sud (Bs. As.)	Argentina	1,56	45	5
Víctor Salazar	Defensor	26/05/1993	Tafí Viejo (Tucumán)	Argentina	1,75	44	0
Gerónimo Poblete	Volante	06/02/1997	Tunuyán (Mendoza)	Argentina	1,73	23	0
Marcelo Herrera	Defensor	03/11/1998	Corrientes	Argentina	1,80	20	3
Héctor Fértoli	Delantero	03/12/1994	El Trébol (Santa Fe)	Argentina	1,74	16	0
Adolfo Julián Gaich	Delantero	26/02/1999	Córdoba	Argentina	1,89	15	3
Elías Pereyra	Defensor	15/02/1999	La Matanza (Bs. As)	Argentina	1,72	13	0
Manuel Insaurralde	Volante	31/01/1999	Formosa	Argentina	1,76	11	0
Gianluca Ferrari	Defensor	30/06/1997	Rosario (Santa Fe)	Argentina	1,81	11	1
Gino Peruzzi	Defensor	09/06/1992	Corral de Bustos (Córdoba)	Argentina	1,76	10	1
Alexander Díaz	Delantero	22/03/2000	9 de Julio (Bs. As)	Argentina	1,72	6	0
José Devecchi	Arquero	09/07/1995	Corrientes	Argentina	1,88	4	0
Jonás Acevedo	Volante	06/02/1997	Concarán (San Luis)	Argentina	1,72	2	0
Maías Palacios	Volante	01/05/2002	General Pico (La Pampa)	Argentina	1,68	2	0
José Vivanco	Defensor	22/02/1998	Capital Federal	Argentina	1,83	1	0
Emanuel Maciel	Volante	28/03/1997	José C. Paz (Bs. As)	Argentina	1,78	1	0
Agustín Martegani	Volante	20/03/2000	Rojas (Bs. As)	Argentina	1,82	1	0
Mauro Pittón	Volante	08/08/1994	Santa Fe	Argentina	1,81	1	0
Lucas Menossi	Volante	11/07/1992	Béccar (Bs. As)	Argentina	1,69	1	0
Bruno Pittón	Volante	01/02/1993	Santa Fe	Argentina	1,79	1	0
Santiago Vergini	Defensor	03/08/1988	Máximo Paz (Santa Fe)	Argentina	1,91	1	0
Adam Bareiro	Delantero	26/07/1996	Asunción	Paraguay	1,84	1	0
Lautaro López Kaleniuk	Arquero	24/01/2001	Chaco	Argentina	1,90	0	0

### 3. Historial ante Cerro Porteño en competiciones CONMEBOL

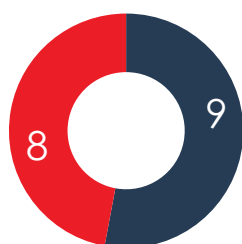
#### Historial



#### Historial de visitante



#### Goles anotados



- San Lorenzo
- Cerro Porteño

## 4. Estadísticas de Cerro Porteño en CONMEBOL Libertadores 2019



### Partidos

7	4	2	1	57.1	1
Partidos jugados	Partidos ganados	Partidos empatados	Partidos perdidos	% Partidos ganados	Posición en el grupo

### Defensa

5	0.7	3	1
Goles recibidos	Por partido	Partidos sin recibir goles	Penales concedidos

119	72	785	384	286	146
Quites	Quites con recuperación	Duelos	Duelos ganados	Duelos aéreos	Duelos aéreos ganados

### Disciplina Ataque



## 5. Estadísticas de San Lorenzo en CONMEBOL Libertadores 2019



### Partidos

7	3	2	2	42.9	2
Partidos jugados	Partidos ganados	Partidos empatados	Partidos perdidos	% Partidos ganados	Posición en el grupo

### Defensa

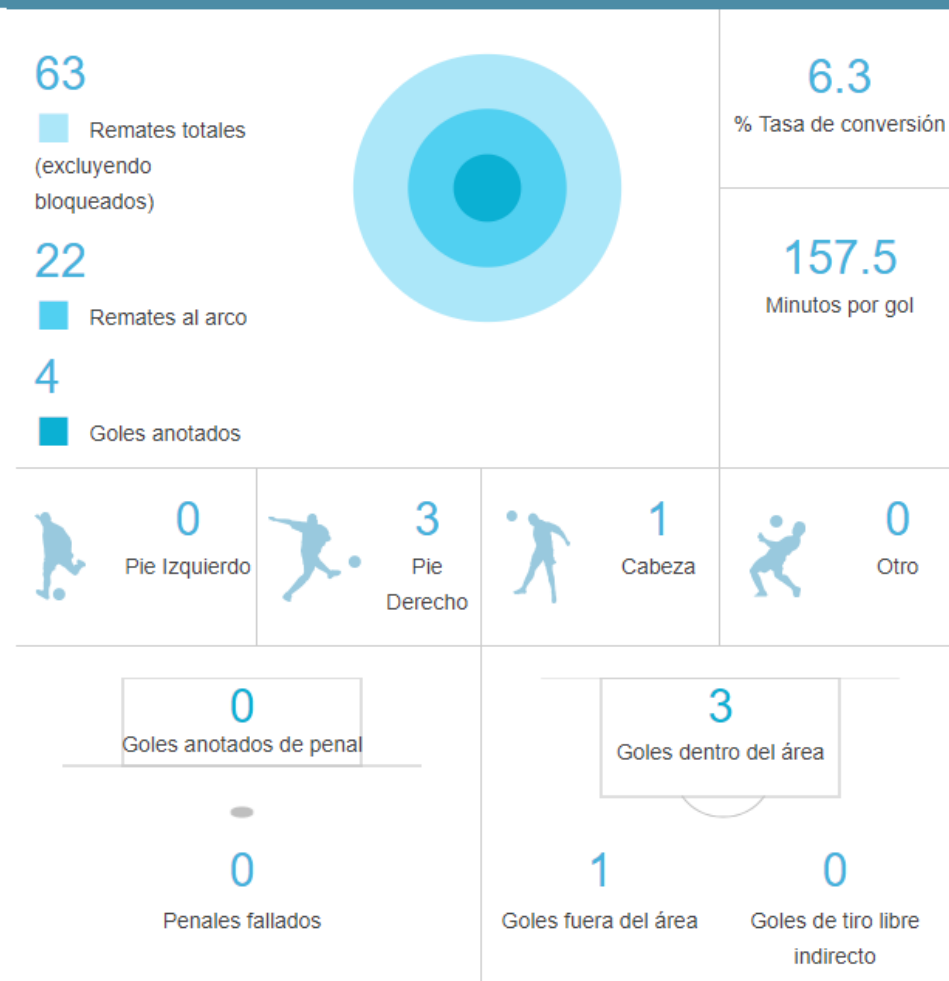
2	0.3	5	0
Goles recibidos	Por partido	Partidos sin recibir goles	Penales concedidos

109	71	774	404	207	115
Quites	Quites con recuperación	Duelos	Duelos ganados	Duelos aéreos	Duelos aéreos ganados

### Disciplina



### Ataque



## 6. Cerro Porteño - Resultados y fixture

Fecha	Rivales	Resultado final	Autores de los goles
2019-03-06	Atlético Mineiro V	1-0	Churín 78.
2019-03-13	Zamora FC L	2-1	Haedo Valdez 20, 49.
2019-04-02	Nacional L	1-0	Víctor Cáceres 27.
2019-04-10	Atlético Mineiro L	4-1	Acosta 31. Federico Carrizo 34. Víctor Cáceres 36. Larrivey 44.
2019-04-25	Zamora FC V	1-2	Haedo Valdez 58.
2019-05-07	Nacional V	1-1	Arzamendia 45+2.
2019-07-24	San Lorenzo V	0-0	
2019-07-31	San Lorenzo L	-	

## 7. Último partido - Cerro Porteño

CONMEBOL Libertadores

Fecha: 2019-07-24

San Lorenzo - Cerro Porteño 0-0 (0-0)

### Formación Titular

<b>18</b> N. Haedo Valdez 67'	<b>9</b> J. Larrivey 57'  78'
<b>7</b> Federico Carrizo 41'	<b>22</b> J. Aguilar
<b>21</b> S. Arzamendia 53'	<b>30</b> Josué Colmán 59'
<b>20</b> M. Villasanti	<b>3</b> Marcos Cáceres
<b>5</b> F. Amorebieta 47'	<b>2</b> A. Espínola 64'
<b>1</b> Juan Carrizo	

### Banco de suplentes

12 R. Muñoz   
 4 H. Novick 90+5' 59'  
 6 S. Candia 67'  
 8 M. Palau  
 11 Ó. Ruiz  
 16 S. Díaz  
 19 D. Churín 84' 78'  
 23 L. Fariña  
 24 J. Patiño  
 29 J. Saiz

### Goles



## 8. San Lorenzo - Resultados y fixture

Fecha	Rivales	Resultado final	Autores de los goles
2019-03-05	Melgar V	0-0	
2019-03-13	Junior L	1-0	Román Martínez 78.
2019-04-02	Palmeiras L	1-0	Herrera 51.
2019-04-10	Melgar L	2-0	Rodríguez 45+2. Barrios 88.
2019-04-26	Junior V	0-1	
2019-05-09	Palmeiras V	0-1	
2019-07-24	Cerro Porteño L	0-0	
2019-07-31	Cerro Porteño V	-	

## 9. Último partido - San Lorenzo

CONMEBOL Libertadores

Fecha: 2019-07-24

San Lorenzo - Cerro Porteño 0-0 (0-0)

### Formación Titular

	<b>18</b> A. Bareiro 81'		
<b>26</b> H. Fértoli	<b>10</b> F. Belluschi	<b>11</b> E. Cerutti	
	<b>17</b> G. Poblete	<b>5</b> L. Menossi	
<b>3</b> Bruno Pittón	<b>6</b> M. Senesi	<b>22</b> F. Coloccini	<b>29</b> Víctor Salazar
	<b>12</b> S. Torrico		

### Banco de suplentes

13 L. López GK  
 25 J. Devecchi GK  
 4 G. Peruzzi  
 8 Mauro Pittón  
 9 N. Blandi 81'  
 14 Manuel Insaurralde  
 15 N. Reniero 90+3' 75'  
 16 G. Ferrari  
 19 R. Botta  
 21 E. Pereyra  
 28 N. Barrios 69'

### Goles

## 10. Cerro Porteño - Estadísticas de los jugadores

#	Nombre	Partidos	Minutos Jugados	Goles	Remates totales (al arco)	Asistencias	Toques	Pases Intentados	Precisión de pases (excluyendo centros y córners)	Centros intentados	Duelos individuales	% Duelos	Despejes	Guites	Offsides	Faltas Cometidas / Recibidas	Tarjetas Amarillas / Rojas
<b>Arqueros</b>																	
1	Juan Carrizo	4	360	0	0(0)	0	149	119	51.3%	0	5	80.0%	4	100.0%	0	0/0	0/0
12	Muñoz	3	270	0	0(0)	0	109	84	67.9%	0	1	100.0%	2	0.0%	0	0/0	0/0
<b>Defensores</b>																	
2	Espínola	4	128	0	0(0)	0	64	37	64.9%	4	25	40.0%	5	100.0%	0	4/2	2/1
3	Marcos Cáceres	4	360	0	0(0)	0	239	187	85.0%	0	33	72.7%	18	33.3%	0	6/0	0/0
5	Amorebieta	5	405	0	0(0)	1	230	169	82.2%	0	38	68.4%	30	100.0%	0	2/4	2/0
6	Candia	4	230	0	0(0)	1	137	72	77.8%	7	22	68.2%	6	71.4%	0	4/2	0/1
23	Escobar	6	540	0	4(0)	0	354	208	76.0%	20	62	51.6%	17	72.7%	0	9/7	0/0
26	Acosta	3	121	1	1(1)	1	94	67	77.6%	4	8	37.5%	2	100.0%	0	2/1	0/0
29	Saiz	3	207	0	0(0)	0	132	105	87.6%	0	23	56.5%	13	100.0%	0	6/2	0/0
<b>Mediocampistas</b>																	
0	Josué Colmán	1	59	0	0(0)	0	19	10	50.0%	1	5	20.0%	0	0.0%	0	0/0	0/0
4	Novick	5	97	0	4(2)	0	102	77	84.4%	3	15	33.3%	2	0.0%	0	3/2	1/0
7	Federico Carrizo	7	614	1	8(3)	1	445	325	84.6%	12	48	37.5%	0	57.1%	0	7/6	3/0
8	Palau	1	90	0	2(1)	0	68	59	83.1%	0	7	14.3%	1	0.0%	0	1/0	0/0
10	dos Santos	1	56	0	0(0)	0	45	42	88.1%	0	2	0.0%	1	0.0%	0	2/0	0/0
11	Ruiz	5	449	0	3(1)	0	243	159	83.0%	5	53	37.7%	1	66.7%	1	5/4	0/0
14	Víctor Cáceres	2	167	2	3(2)	0	157	130	89.2%	1	18	44.4%	2	50.0%	1	4/3	0/0
20	Villasanti	7	566	0	4(2)	1	367	267	87.3%	1	98	54.1%	4	57.1%	0	11/10	1/0
21	Arzamendia	6	483	1	6(2)	1	378	213	70.9%	15	68	41.2%	15	55.6%	0	10/8	2/0
22	Aguilar	6	484	0	1(0)	0	359	307	84.4%	2	40	55.0%	8	61.5%	0	5/5	3/0
<b>Delanteros</b>																	
9	Larivey	7	477	1	11(3)	1	237	166	74.1%	0	64	46.9%	11	50.0%	2	8/1	1/0
18	Haedo Valdez	7	508	3	12(4)	0	255	164	75.0%	3	101	51.5%	3	80.0%	6	11/17	2/0
19	Churín	6	183	1	8(4)	0	141	95	74.7%	2	48	35.4%	4	66.7%	1	8/4	1/0
27	Benítez	1	5	0	0(0)	0	6	5	100.0%	0	1	100.0%	1	0.0%	0	0/0	0/0

## 11. San Lorenzo - Estadísticas de los jugadores

#	Nombre	Partidos	Minutos Jugados	Goles	Remates totales (al arco)	Asistencias	Toques	Pases Intentados	Precisión de pases (excluyendo centros y córners)	Centros intentados	Duelos individuales	% Duelos	Despejes	Quietes	Offsides	Faltas Cometidas / Recibidas	Tarjetas Amarillas / Rojas
<b>Arqueros</b>																	
1	Monetti	6	540	0	0(0)	0	201	156	73.7%	0	2	100.0%	5	0.0%	0	0/2	1/0
12	Torrico	1	90	0	0(0)	0	20	18	72.2%	0	0	0.0%	0	0.0%	0	0/0	0/0
<b>Defensores</b>																	
2	Rodríguez	2	180	1	3(1)	0	135	112	90.2%	0	9	66.7%	10	0.0%	0	1/0	0/0
3	Pérez	5	388	0	1(0)	1	231	160	78.8%	5	30	50.0%	7	71.4%	1	8/5	0/0
3	Bruno Pittón	1	90	0	2(0)	0	64	38	76.3%	3	7	42.9%	3	100.0%	0	1/0	0/0
4	Peruzzi	2	47	0	0(0)	0	32	22	86.4%	1	9	44.4%	1	0.0%	0	1/3	0/0
6	Senesi	6	538	0	1(0)	0	434	354	82.8%	1	57	61.4%	22	55.6%	0	9/3	2/0
29	Víctor Salazar	5	422	0	0(0)	0	311	151	84.1%	19	60	58.3%	11	66.7%	0	7/6	1/0
32	Coloccini	7	630	0	3(2)	0	501	416	90.6%	0	32	68.8%	34	50.0%	0	1/3	0/0
42	Herrera	5	368	1	5(3)	0	238	134	78.4%	16	33	51.5%	9	62.5%	0	4/1	1/0
<b>Mediocampistas</b>																	
0	Román Martínez	6	514	1	6(1)	1	444	335	84.5%	1	83	39.8%	9	57.1%	2	18/13	1/0
0	Castellani	4	310	0	5(0)	0	255	196	80.6%	0	43	53.5%	3	70.0%	0	6/6	2/0
5	Menossi	1	90	0	1(1)	0	93	72	86.1%	2	12	75.0%	1	100.0%	0	1/1	0/0
11	Cerutti	1	69	0	2(0)	0	46	30	83.3%	2	8	50.0%	0	0.0%	0	2/3	1/0
16	Belluschi	2	135	0	4(3)	0	116	93	77.4%	1	16	62.5%	0	100.0%	0	2/0	0/0
17	Poblete	6	317	0	1(0)	0	290	248	90.3%	2	34	55.9%	7	50.0%	0	4/5	1/0
19	Botta	1	52	0	1(0)	0	34	22	86.4%	0	9	33.3%	0	0.0%	0	0/1	0/0
28	Barrios	4	124	1	4(1)	0	94	55	78.2%	0	32	46.9%	1	50.0%	0	3/3	0/0
30	Loaiza	4	360	0	2(0)	0	265	206	85.9%	0	51	54.9%	8	60.0%	0	7/7	1/0
<b>Delanteros</b>																	
7	Salazar	4	222	0	1(1)	0	141	80	76.3%	4	32	56.3%	0	80.0%	2	6/4	1/1
9	Blandi	5	320	0	4(1)	0	135	83	75.9%	0	41	43.9%	7	66.7%	1	4/7	0/0
11	Rentería	4	163	0	7(2)	0	73	47	72.3%	0	20	55.0%	2	0.0%	0	3/4	0/1
15	Reniero	7	434	0	18(1)	2	241	140	76.4%	5	67	47.8%	3	100.0%	0	7/17	3/0
18	Bareiro	1	81	0	3(3)	0	24	16	68.8%	0	14	35.7%	0	0.0%	0	0/2	0/0
20	Torres	2	91	0	0(0)	0	50	25	72.0%	4	24	50.0%	0	60.0%	0	2/1	0/0
26	Fértoli	4	305	0	8(1)	0	201	117	80.3%	8	49	51.0%	1	80.0%	2	3/7	0/0
38	Gaich	1	13	0	2(1)	0	4	1	100.0%	0	0	0.0%	0	0.0%	0	0/0	0/0

## 12. Cerro Porteño - Líderes individuales

Cerro Porteño Jugador con más...		
Partidos jugados	Federico Carrizo, Haedo Valdez, Larrivey, etc.	7
Ingresos desde el banco	Churín, Novick	5
Partidos siendo reemplazado	Haedo Valdez, Larrivey	5
Goles	Haedo Valdez	3
Remates al arco	Churín, Haedo Valdez	4
Remates afuera	Larrivey	6
Asistencias	Acosta, Amorebieta, Arzamendia, etc.	1
Pases Intentados	Federico Carrizo	325
Pases en campo propio	Aguilar	127
Pases en campo rival	Federico Carrizo	224
Centros intentados	Federico Carrizo	28
Dribles Intentados	Arzamendia	17
Quites	Villasanti	28
Despejes	Amorebieta	30
Bloqueos	Aguilar, Amorebieta, Escobar	3
Intercepciones	Escobar	11
Faltas cometidas	Haedo Valdez, Villasanti	11
Faltas recibidas	Haedo Valdez	17
Offsides	Haedo Valdez	6
Tarjetas amarillas	Aguilar, Federico Carrizo	3
Tarjetas rojas	Candia, Espínola	1

## 13. San Lorenzo - Líderes individuales

San Lorenzo Jugador con más...		
Partidos jugados	Coloccini, Reniero	7
Ingresos desde el banco	Barrios	4
Partidos siendo reemplazado	Blandi, Fértoli, Poblete, etc.	2
Goles	Barrios, Herrera, Rodríguez, etc.	1
Remates al arco	Bareiro, Belluschi, Herrera	3
Remates afuera	Reniero	11
Asistencias	Reniero	2
Pases Intentados	Coloccini	416
Pases en campo propio	Coloccini	232
Pases en campo rival	Román Martínez	201
Centros intentados	Víctor Salazar	19
Dribles Intentados	Fértoli	17
Quites	Víctor Salazar	15
Despejes	Coloccini	34
Bloqueos	Coloccini	8
Intercepciones	Coloccini	15
Faltas cometidas	Román Martínez	18
Faltas recibidas	Reniero	17
Offsides	Fértoli, Román Martínez, Salazar	2
Tarjetas amarillas	Reniero	3
Tarjetas rojas	Rentería, Salazar	1

## 14. Cerro Porteño - Goles por jugador

Nombre	Goles	Penales	Tiros libres directos	Fuera del área (pelota en movimiento)	Dentro del área (pelota en movimiento)	Cabeza	Pierna derecha	Pierna izquierda	Otro
Nélson Haedo Valdez	3	0	0	1	2	1	2	0	0
Víctor Cáceres	2	0	0	0	2	0	1	1	0
Marcos Acosta	1	0	1	0	0	0	0	1	0
Santiago Arzamendia	1	0	1	0	0	0	0	1	0
Federico Carrizo	1	0	0	1	0	0	1	0	0
Diego Churín	1	0	0	0	1	0	1	0	0
Joaquín Larrivey	1	0	0	0	1	0	0	1	0

## 15. San Lorenzo - Goles por jugador

Nombre	Goles	Penales	Tiros libres directos	Fuera del área (pelota en movimiento)	Dentro del área (pelota en movimiento)	Cabeza	Pierna derecha	Pierna izquierda	Otro
Marcelo Herrera	1	0	0	1	0	0	1	0	0
Gonzalo Rodríguez	1	0	0	0	1	1	0	0	0
Nahuel Barrios	1	0	0	0	1	0	1	0	0
Román Martínez	1	0	0	0	1	0	1	0	0

## 16. Estadísticas generales - Extendidas

Cerro Porteño		Equipo	San Lorenzo					
7		Partidos Jugados	7					
Puesto	Situaciones de gol		Puesto	Mejor		Peor		
11	10	Goles	4	33	LIB	18	UCH*	0
14	1.43	Promedio de goles anotados por partido	0.57	40	BOL	2.50	SAO*	0.00
27	56	Remates (excl. bloqueados)	63	19	ATM	122	NAA	12
14	44.6%	% Remates al arco	34.9%	39	UDC	56.3%	NAA	16.7%
3	17.9%	% Goles por remate	6.3%	41	DAN	23.5%	SAO*	0.0%
16	1	Goles de cabeza	1	16	ATM	6	UC*	0
24	0	Penales	0	24	RIV	4	BAR*	0
22	0	Goles de penal	0	22	ATM*	2	MEL*	0
25	9	Chances claras	9	25	LIB*	29	GUA	1
7	55.6%	Conversión de chances claras	22.2%	34	BOL*	100.0%	TSG*	0.0%
1	2	Goles de tiro libre directo	0	7	RIV*	2	SLO*	0
Pases								
13	3067	Pases Totales	3327	9	ATM	5021	DIM	611
17	79.6%	Precisión de Pases	82.9%	9	BOL	86.4%	GUA	64.8%
Centros								
24	104	Centros Totales	111	18	ATM	190	DIM	27
23	22.1%	% Centros con éxito	19.8%	30	DEL	33.3%	CFC	7.8%
Defensa								
16	5	Goles recibidos	2	4	ATN*	1	SJO	19
10	0.71	Goles recibidos por partido	0.29	2	ATN	0.25	SJO	3.17
12	785	Duelos individuales	774	14	LIB	1255	DAN	169
28	48.9%	Duelos ganados %	52.2%	9	DIM	58.5%	SJO	43.0%
24	82	Remates recibidos	72	21	UCH	14	LIB	148
Disciplina								
37	108	Faltas	100	32	TSG	21	PAL	183
35	18	Tarjetas amarillas	15	24	UCH*	3	PAL	31
1	0	Segunda amarilla	1	28	CZO*	0	MEL*	2
45	2	Rojas directas	1	28	ATN*	0	BOL	3

## 17. Goles convertidos - Cuándo

Cuándo se anotaron los goles	0-15	16-30	31-45	46-60	61-75	76-90	Total
Cerro Porteño	0	2	5	2	0	1	10
San Lorenzo	0	0	1	1	0	2	4

## 18. Goles recibidos - Cuándo

Cuándo se recibieron los goles	0-15	16-30	31-45	46-60	61-75	76-90	Total
Cerro Porteño	0	1	1	3	0	0	5
San Lorenzo	1	0	0	0	1	0	2

## 19. Goles convertidos - Cómo

Cómo se anotaron los goles	Cabeza	Pierna izquierda	Pierna Derecha	Otro	Gol en contra	Total
Cerro Porteño	1	4	5	0	0	10
San Lorenzo	1	0	3	0	0	4

## 20. Goles recibidos - Cómo

Cómo se recibieron los goles	Cabeza	Pierna izquierda	Pierna Derecha	Otro	Gol en contra	Total
Cerro Porteño	0	5	0	0	0	5
San Lorenzo	1	1	0	0	0	2

## 21. Goles convertidos - Dónde

Dónde se anotaron los goles	Dentro del área	Fuera del área	Remates de tiro libre directo	Penal	Total
Cerro Porteño	6	2	2	0	10
San Lorenzo	3	1	0	0	4

## 22. Goles recibidos - Dónde

Dónde se recibieron los goles	Dentro del área	Fuera del área	Remates de tiro libre directo	Penal	Total
Cerro Porteño	3	0	1	1	5
San Lorenzo	1	1	0	0	2

## 23. Remontadas

Partidos ganando	Partidos	Victorias	Empates	Derrotas	Puntos perdidos
Cerro Porteño	5	4	1	0	2
San Lorenzo	3	3	0	0	0
Cerro Porteño de local	3	3	0	0	0
San Lorenzo de visitante	0	0	0	0	0
Partidos perdiendo	Partidos	Victorias	Empates	Derrotas	Puntos ganados
Cerro Porteño	2	1	0	1	3
San Lorenzo	2	0	0	2	0
Cerro Porteño de local	1	1	0	0	3
San Lorenzo de visitante	2	0	0	2	0



## 24. Resultados tras convertir el primer gol

Equipo	Partidos	Victorias	Empates	Derrotas
Alianza Lima	2	0 0%	1 50%	1 50%
Athletico Paranaense	4	3 75%	0 0%	1 25%
Atlético Mineiro	5	3 60%	1 20%	1 20%
Atlético Nacional	2	2 100%	0 0%	0 0%
Barcelona de Guayaquil	2	2 100%	0 0%	0 0%
Boca Juniors	3	3 100%	0 0%	0 0%
Bolívar	0	0 0%	0 0%	0 0%
Caracas FC	1	1 100%	0 0%	0 0%
<b>Cerro Porteño</b>	<b>4</b>	<b>3 75%</b>	<b>1 25%</b>	<b>0 0%</b>
Club San José	1	1 100%	0 0%	0 0%
Cruzeiro	5	5 100%	0 0%	0 0%
Danubio	0	0 0%	0 0%	0 0%
Defensor Sporting Club	2	1 50%	0 0%	1 50%
Delfín	2	1 50%	1 50%	0 0%
Deportes Tolima	4	2 50%	2 50%	0 0%
Deportivo La Guaira	1	1 100%	0 0%	0 0%
Deportivo Lara	2	1 50%	1 50%	0 0%
Emelec	3	3 100%	0 0%	0 0%
Flamengo	4	3 75%	0 0%	1 25%
Godoy Cruz	3	2 67%	1 33%	0 0%
Grêmio	4	4 100%	0 0%	0 0%
Huracán	1	1 100%	0 0%	0 0%
Independiente Medellín	1	0 0%	1 100%	0 0%
Internacional	6	5 83%	1 17%	0 0%
Jorge Wilstermann	1	1 100%	0 0%	0 0%
Junior	1	1 100%	0 0%	0 0%
LDU Quito	4	3 75%	1 25%	0 0%
Libertad	5	5 100%	0 0%	0 0%
Melgar	4	4 100%	0 0%	0 0%
Nacional	4	4 100%	0 0%	0 0%
Nacional (Asunción)	1	0 0%	0 0%	1 100%
Olimpia	3	2 67%	1 33%	0 0%
Palestino	2	1 50%	1 50%	0 0%
Palmeiras	5	5 100%	0 0%	0 0%
Peñarol	3	3 100%	0 0%	0 0%
Real Garcilaso	1	1 100%	0 0%	0 0%
River Plate	3	2 67%	1 33%	0 0%
Rosario Central	2	1 50%	1 50%	0 0%
<b>San Lorenzo</b>	<b>3</b>	<b>3 100%</b>	<b>0 0%</b>	<b>0 0%</b>
Sporting Cristal	3	2 67%	1 33%	0 0%
São Paulo	0	0 0%	0 0%	0 0%
Talleres de Córdoba	3	1 33%	1 33%	1 33%
The Strongest	1	0 0%	1 100%	0 0%
Universidad Católica	4	2 50%	1 25%	1 25%
Universidad de Chile	0	0 0%	0 0%	0 0%
Universidad de Concepción	2	1 50%	1 50%	0 0%
Zamora FC	2	1 50%	0 0%	1 50%

## 25. Resultados tras recibir el primer gol

Equipo	Partidos	Victorias	Empates	Derrotas
Alianza Lima	4	0 0%	0 0%	4 100%
Athletico Paranaense	3	0 0%	0 0%	3 100%
Atlético Mineiro	4	1 25%	0 0%	3 75%
Atlético Nacional	1	0 0%	0 0%	1 100%
Barcelona de Guayaquil	0	0 0%	0 0%	0 0%
Boca Juniors	3	1 33%	1 33%	1 33%
Bolívar	2	1 50%	0 0%	1 50%
Caracas FC	2	0 0%	1 50%	1 50%
<b>Cerro Porteño</b>	<b>2</b>	<b>1 50%</b>	<b>0 0%</b>	<b>1 50%</b>
Club San José	5	0 0%	1 20%	4 80%
Cruzeiro	1	0 0%	0 0%	1 100%
Danubio	2	0 0%	1 50%	1 50%
Defensor Sporting Club	3	0 0%	0 0%	3 100%
Delfín	1	1 100%	0 0%	0 0%
Deportes Tolima	2	0 0%	0 0%	2 100%
Deportivo La Guaira	2	0 0%	0 0%	2 100%
Deportivo Lara	3	0 0%	0 0%	3 100%
Emelec	2	0 0%	1 50%	1 50%
Flamengo	2	0 0%	0 0%	2 100%
Godoy Cruz	2	0 0%	1 50%	1 50%
Grêmio	3	0 0%	1 33%	2 67%
Huracán	4	0 0%	0 0%	4 100%
Independiente Medellín	1	0 0%	1 100%	0 0%
Internacional	1	0 0%	1 100%	0 0%
Jorge Wilstermann	4	0 0%	1 25%	3 75%
Junior	5	0 0%	0 0%	5 100%
LDU Quito	3	1 33%	0 0%	2 67%
Libertad	6	1 17%	1 17%	4 67%
Melgar	4	0 0%	0 0%	4 100%
Nacional	3	0 0%	1 33%	2 67%
Nacional (Asunción)	1	0 0%	0 0%	1 100%
Olimpia	3	0 0%	1 33%	2 67%
Palestino	7	2 29%	2 29%	3 43%
Palmeiras	2	0 0%	1 50%	1 50%
Peñarol	2	0 0%	0 0%	2 100%
Real Garcilaso	1	0 0%	0 0%	1 100%
River Plate	2	0 0%	2 100%	0 0%
Rosario Central	4	0 0%	1 25%	3 75%
<b>San Lorenzo</b>	<b>2</b>	<b>0 0%</b>	<b>0 0%</b>	<b>2 100%</b>
Sporting Cristal	3	0 0%	0 0%	3 100%
São Paulo	1	0 0%	0 0%	1 100%
Talleres de Córdoba	0	0 0%	0 0%	0 0%
The Strongest	1	0 0%	0 0%	1 100%
Universidad Católica	2	0 0%	0 0%	2 100%
Universidad de Chile	1	0 0%	0 0%	1 100%
Universidad de Concepción	3	0 0%	1 33%	2 67%
Zamora FC	4	0 0%	0 0%	4 100%

## 26. Precisión de remates

Puesto	Equipo	Remates	Remates al arco	Remates bloqueados	Precisión
1	Universidad de Concepción	48	27	14	56.3%
2	Delfín	57	31	12	54.4%
3	Bolívar	38	20	16	52.6%
4	The Strongest	21	11	4	52.4%
5	Flamengo	77	39	19	50.6%
6	Grêmio	86	42	18	48.8%
7	Internacional	69	33	13	47.8%
8	Huracán	85	40	24	47.1%
9	Athletico Paranaense	84	39	25	46.4%
10	Palmeiras	84	39	20	46.4%
11	Atlético Mineiro	122	56	34	45.9%
12	Libertad	107	48	26	44.9%
13	Boca Juniors	78	35	23	44.9%
14	Cerro Porteño	56	25	11	44.6%
15	Universidad Católica	52	23	15	44.2%
16	Sporting Cristal	57	25	17	43.9%
17	Peñarol	58	25	10	43.1%
18	Talleres de Córdoba	35	15	13	42.9%
19	Emelec	54	23	17	42.6%
20	LDU Quito	86	36	16	41.9%
21	River Plate	94	39	32	41.5%
22	Cruzeiro	62	25	17	40.3%
23	Palestino	85	34	22	40.0%
24	Defensor Sporting Club	63	25	14	39.7%
25	Melgar	86	34	28	39.5%
26	Rosario Central	43	17	23	39.5%
27	Club San José	71	28	22	39.4%
28	Godoy Cruz	67	26	19	38.8%
29	Olimpia	79	30	29	38.0%
30	Deportes Tolima	66	25	19	37.9%
31	Independiente Medellín	24	9	6	37.5%
32	Alianza Lima	41	15	12	36.6%
33	Deportivo Lara	52	19	18	36.5%
34	Jorge Wilstermann	75	27	26	36.0%
35	Real Garcilaso	28	10	8	35.7%
36	Barcelona de Guayaquil	28	10	7	35.7%
37	Junior	51	18	22	35.3%
38	Danubio	17	6	2	35.3%
39	San Lorenzo	63	22	21	34.9%
40	São Paulo	17	5	7	29.4%
41	Nacional	61	17	18	27.9%
42	Zamora FC	59	16	23	27.1%
43	Atlético Nacional	45	12	22	26.7%
44	Deportivo La Guaira	29	7	17	24.1%
45	Caracas FC	39	9	16	23.1%
46	Universidad de Chile	24	5	7	20.8%
47	Nacional (Asunción)	12	2	5	16.7%

## 27. Conversión de remates

Puesto	Equipo	Goles	Conversión
1	Danubio	4	23.5%
2	Universidad de Concepción	9	18.8%
3	Palmeiras	15	17.9%
4	Cerro Porteño	10	17.9%
5	Cruzeiro	11	17.7%
6	LDU Quito	15	17.4%
7	Internacional	12	17.4%
8	Libertad	18	16.8%
9	Boca Juniors	12	15.4%
10	Palestino	13	15.3%
11	Emelec	8	14.8%
12	Flamengo	11	14.3%
13	Talleres de Córdoba	5	14.3%
14	Sporting Cristal	8	14.0%
15	Rosario Central	6	14.0%
16	Universidad Católica	7	13.5%
17	Bolívar	5	13.2%
18	Athletico Paranaense	11	13.1%
19	Olimpia	10	12.7%
20	Peñarol	7	12.1%
21	Grêmio	10	11.6%
22	Defensor Sporting Club	7	11.1%
23	Atlético Mineiro	13	10.7%
24	Barcelona de Guayaquil	3	10.7%
25	River Plate	10	10.6%
26	Deportes Tolima	7	10.6%
27	Delfin	6	10.5%
28	Godoy Cruz	7	10.4%
29	Zamora FC	6	10.2%
30	Club San José	7	9.9%
31	The Strongest	2	9.5%
32	Independiente Medellín	2	8.3%
33	Nacional (Asunción)	1	8.3%
34	Nacional	5	8.2%
35	Deportivo Lara	4	7.7%
36	Caracas FC	3	7.7%
37	Real Garcilaso	2	7.1%
38	Melgar	6	7.0%
39	Deportivo La Guaira	2	6.9%
40	Jorge Wilstermann	5	6.7%
41	San Lorenzo	4	6.3%
42	Huracán	5	5.9%
43	Alianza Lima	2	4.9%
44	Atlético Nacional	2	4.4%
45	Junior	1	2.0%
46	São Paulo	0	0.0%
46	Universidad de Chile	0	0.0%

## 28. Goles convertidos de pelota quieta

Puesto	Equipo	Penal	Córners	Tiros libres directos	Tiros libres indirectos	Laterales	Total	% Pelota quieta
1	The Strongest	0	1	0	1	0	2	100.0%
2	Nacional (Asunción)	0	0	1	0	0	1	100.0%
3	Jorge Wilstermann	2	1	0	0	0	3	60.0%
4	River Plate	1	1	2	1	0	5	50.0%
5	Danubio	1	0	0	1	0	2	50.0%
5	Deportivo Lara	2	0	0	0	0	2	50.0%
7	Alianza Lima	0	0	0	0	1	1	50.0%
7	Independiente Medellín	0	0	0	1	0	1	50.0%
7	Real Garcilaso	0	0	0	1	0	1	50.0%
10	Libertad	1	2	0	5	0	8	44.4%
11	Club San José	1	1	0	1	0	3	42.9%
11	Godoy Cruz	1	1	0	1	0	3	42.9%
11	Universidad Católica	2	0	0	1	0	3	42.9%
14	Internacional	1	2	1	1	0	5	41.7%
15	LDU Quito	1	2	1	2	0	6	40.0%
16	Cerro Porteño	0	0	2	2	0	4	40.0%
17	Boca Juniors	2	1	0	1	0	4	33.3%
18	Melgar	0	1	0	1	0	2	33.3%
18	Zamora FC	2	0	0	0	0	2	33.3%
20	Barcelona de Guayaquil	0	0	0	1	0	1	33.3%
21	Grêmio	0	2	0	1	0	3	30.0%
22	Athletico Paranaense	1	1	0	1	0	3	27.3%
22	Cruzeiro	1	1	0	1	0	3	27.3%
24	Palmeiras	0	2	0	2	0	4	26.7%
25	Emelec	1	1	0	0	0	2	25.0%
25	Sporting Cristal	0	1	0	1	0	2	25.0%
27	San Lorenzo	0	0	0	1	0	1	25.0%
28	Atlético Mineiro	2	0	0	1	0	3	23.1%
29	Bolívar	0	1	0	0	0	1	20.0%
29	Huracán	0	1	0	0	0	1	20.0%
29	Nacional	0	0	1	0	0	1	20.0%
29	Talleres de Córdoba	1	0	0	0	0	1	20.0%
33	Flamengo	1	1	0	0	0	2	18.2%
34	Delfín	1	0	0	0	0	1	16.7%
34	Rosario Central	0	1	0	0	0	1	16.7%
36	Palestino	0	0	0	1	1	2	15.4%
37	Defensor Sporting Club	1	0	0	0	0	1	14.3%
37	Deportes Tolima	0	0	0	1	0	1	14.3%
37	Peñarol	0	1	0	0	0	1	14.3%
40	Universidad de Concepción	1	0	0	0	0	1	11.1%
41	Olimpia	0	1	0	0	0	1	10.0%
42	Atlético Nacional	0	0	0	0	0	0	0.0%
42	Caracas FC	0	0	0	0	0	0	0.0%
42	Deportivo La Guaira	0	0	0	0	0	0	0.0%
42	Junior	0	0	0	0	0	0	0.0%
42	São Paulo	0	0	0	0	0	0	0.0%
42	Universidad de Chile	0	0	0	0	0	0	0.0%

## 29. Goles recibidos de pelota quieta

Puesto	Equipo	Penal	Córners	Tiros libres directos	Tiros libres indirectos	Laterales	Total	% Pelota quieta
1	Atlético Nacional	0	0	0	1	0	1	100.0%
2	Emelec	1	2	0	1	0	4	80.0%
3	Athletico Paranaense	2	2	0	1	0	5	71.4%
4	Nacional	0	0	1	1	0	2	66.7%
5	Peñarol	1	2	0	0	0	3	60.0%
5	River Plate	1	0	0	1	1	3	60.0%
7	Rosario Central	2	2	0	1	0	5	50.0%
8	Internacional	1	0	1	1	0	3	50.0%
9	Caracas FC	1	0	0	1	0	2	50.0%
10	Cruzeiro	1	0	0	0	0	1	50.0%
10	Delfín	0	0	1	0	0	1	50.0%
12	Libertad	1	2	0	2	0	5	41.7%
12	Palestino	1	1	1	2	0	5	41.7%
14	Cerro Porteño	1	0	1	0	0	2	40.0%
15	Universidad Católica	0	1	0	3	0	4	36.4%
16	Olimpia	1	1	1	0	0	3	33.3%
17	Boca Juniors	0	1	0	1	0	2	33.3%
17	The Strongest	0	1	0	1	0	2	33.3%
19	Deportivo La Guaira	0	0	0	1	0	1	33.3%
20	Defensor Sporting Club	0	1	0	2	0	3	30.0%
21	Atlético Mineiro	2	0	1	1	0	4	28.6%
22	Flamengo	1	1	0	0	0	2	28.6%
23	Melgar	0	2	0	1	0	3	27.3%
23	Sporting Cristal	1	1	0	1	0	3	27.3%
25	Club San José	1	2	0	2	0	5	26.3%
26	Alianza Lima	0	2	1	0	0	3	25.0%
27	Deportes Tolima	1	0	0	1	0	2	25.0%
27	Junior	0	1	0	1	0	2	25.0%
29	Talleres de Córdoba	0	0	0	0	1	1	25.0%
30	Huracán	1	1	0	0	0	2	22.2%
31	Zamora FC	1	0	0	1	0	2	20.0%
32	Danubio	1	0	0	0	0	1	20.0%
32	Godoy Cruz	0	0	0	1	0	1	20.0%
34	Universidad de Concepción	0	1	0	1	0	2	18.2%
35	Bolívar	1	0	0	0	0	1	16.7%
36	Jorge Wilstermann	2	0	0	0	0	2	14.3%
37	LDU Quito	0	0	0	1	0	1	11.1%
38	Deportivo Lara	1	0	0	0	0	1	10.0%
39	Barcelona de Guayaquil	0	0	0	0	0	0	0.0%
39	Grêmio	0	0	0	0	0	0	0.0%
39	Independiente Medellín	0	0	0	0	0	0	0.0%
39	Nacional (Asunción)	0	0	0	0	0	0	0.0%
39	Palmeiras	0	0	0	0	0	0	0.0%
39	Real Garcilaso	0	0	0	0	0	0	0.0%
39	San Lorenzo	0	0	0	0	0	0	0.0%
39	São Paulo	0	0	0	0	0	0	0.0%
39	Universidad de Chile	0	0	0	0	0	0	0.0%

## 30. Pases (excluyendo centros)

Puesto	Equipo	Pases	Precisión
1	Bolívar	956	86.4%
2	Atlético Nacional	2415	85.6%
3	Junior	3098	84.5%
4	Grêmio	3791	83.7%
5	Danubio	882	83.4%
6	Atlético Mineiro	5021	83.2%
7	Flamengo	3364	83.1%
8	Athletico Paranaense	3217	83.0%
9	San Lorenzo	3327	82.9%
10	Club San José	2352	81.8%
11	Real Garcilaso	841	81.7%
12	River Plate	3661	81.2%
13	Olimpia	3451	80.9%
14	Boca Juniors	2890	80.9%
15	Palmeiras	2601	80.6%
16	Cruzeiro	3095	80.5%
17	Cerro Porteño	3067	79.6%
18	Barcelona de Guayaquil	851	79.6%
19	Nacional (Asunción)	882	79.4%
20	The Strongest	791	79.1%
21	Rosario Central	2475	78.7%
22	Zamora FC	2324	78.7%
23	LDU Quito	2407	78.5%
24	Deportivo Lara	2252	78.5%
25	Internacional	2794	78.1%
26	Melgar	3924	77.4%
27	Universidad Católica	2464	77.1%
28	Jorge Wilstermann	2036	77.1%
29	Peñarol	2178	77.0%
30	Sporting Cristal	2371	76.5%
31	Universidad de Concepción	2624	76.2%
32	Delfín	1391	76.0%
33	Huracán	2203	75.0%
34	Palestino	3809	74.6%
35	Universidad de Chile	728	73.2%
36	Nacional	2483	73.1%
37	Deportes Tolima	1905	73.1%
38	Libertad	3645	72.5%
39	Emelec	2431	72.5%
40	Alianza Lima	2061	72.5%
41	São Paulo	754	72.4%
42	Talleres de Córdoba	1473	72.2%
43	Godoy Cruz	2305	71.4%
44	Defensor Sporting Club	1760	70.3%
45	Independiente Medellín	611	70.0%
46	Caracas FC	1136	66.5%
47	Deportivo La Guaira	969	64.8%

### 31. Pases - Campo rival (excluyendo centros)

Puesto	Equipo	Pases	Precisión
1	Bolívar	587	85.7%
2	Atlético Nacional	1319	81.5%
3	Junior	1841	81.3%
4	Grêmio	2329	79.9%
5	Atlético Mineiro	2631	78.0%
6	San Lorenzo	1869	78.0%
7	Flamengo	1954	77.9%
8	Danubio	514	77.8%
9	Barcelona de Guayaquil	512	77.5%
10	River Plate	2257	77.1%
11	Cruzeiro	1759	76.9%
12	Club San José	1293	76.9%
13	Athletico Paranaense	1595	76.6%
14	Zamora FC	1428	76.2%
15	Palmeiras	1518	76.1%
16	Boca Juniors	1582	75.3%
17	Nacional (Asunción)	531	75.0%
18	Real Garcilaso	433	74.4%
19	Olimpia	1887	74.0%
20	Cerro Porteño	1710	73.6%
21	LDU Quito	1447	73.6%
22	The Strongest	430	73.5%
23	Deportivo Lara	1218	72.2%
24	Rosario Central	1336	72.1%
25	Melgar	2260	71.8%
26	Jorge Wilstermann	1161	70.4%
27	Huracán	1449	70.3%
28	Internacional	1477	70.2%
29	Universidad de Concepción	1375	69.8%
30	Delfín	815	69.8%
31	Peñarol	1204	69.2%
32	Palestino	2383	69.1%
33	Sporting Cristal	1286	69.1%
34	Universidad Católica	1308	69.0%
35	Emelec	1439	67.9%
36	Alianza Lima	1187	67.0%
37	Universidad de Chile	402	66.7%
38	Nacional	1496	66.0%
39	Deportes Tolima	1121	65.5%
40	Libertad	2203	64.9%
41	São Paulo	446	64.8%
42	Godoy Cruz	1393	64.4%
43	Talleres de Córdoba	825	64.4%
44	Caracas FC	747	64.3%
45	Defensor Sporting Club	1141	62.8%
46	Independiente Medellín	343	59.2%
47	Deportivo La Guaira	631	57.5%



## 32. Posesión de balón

Puesto	Equipo	% Posesión en el último partido	% Posesión en la temporada
1	Atlético Nacional	77.1%	73.1%
2	Bolívar	66.0%	66.0%
3	Barcelona de Guayaquil	69.8%	63.7%
4	River Plate	62.9%	62.5%
5	Real Garcilaso	65.9%	62.1%
6	Grêmio	61.7%	59.7%
7	Athletico Paranaense	65.6%	59.6%
8	Olimpia	51.3%	59.1%
9	Flamengo	69.2%	59.1%
10	Nacional (Asunción)	60.7%	58.7%
11	Junior	66.6%	57.1%
12	Atlético Mineiro	47.3%	56.5%
13	San Lorenzo	69.2%	55.6%
14	Boca Juniors	34.4%	53.1%
15	Club San José	49.7%	53.0%
16	The Strongest	42.1%	52.9%
17	Palestino	58.2%	51.5%
18	Cerro Porteño	30.8%	51.1%
19	Universidad de Concepción	64.8%	51.1%
20	São Paulo	60.6%	50.6%
21	Huracán	41.5%	50.3%
22	Talleres de Córdoba	45.0%	50.1%
23	Delfín	64.3%	49.9%
24	Cruzeiro	37.1%	49.8%
25	Danubio	53.1%	49.7%
26	Rosario Central	50.8%	49.5%
27	Melgar	33.4%	49.3%
28	Universidad de Chile	63.5%	49.0%
29	Universidad Católica	49.1%	48.7%
30	Emelec	30.8%	48.0%
31	Internacional	48.7%	47.1%
32	Sporting Cristal	36.9%	46.8%
33	Deportivo Lara	58.5%	46.8%
34	Zamora FC	52.7%	46.3%
35	Independiente Medellín	50.1%	46.1%
36	Palmeiras	67.0%	45.5%
37	Peñarol	48.7%	45.3%
38	LDU Quito	48.7%	44.5%
39	Jorge Wilstermann	65.7%	44.0%
40	Caracas FC	47.6%	42.0%
41	Nacional	51.3%	41.5%
42	Deportes Tolima	34.3%	41.2%
43	Godoy Cruz	33.0%	40.2%
44	Libertad	38.3%	40.2%
45	Alianza Lima	41.8%	39.9%
46	Defensor Sporting Club	42.2%	38.8%
47	Deportivo La Guaira	31.9%	30.9%

## 33. Duelos

Puesto	Equipo	Duelos individuales	Duelos ganados %
1	Independiente Medellín	229	58.5%
2	Flamengo	724	57.0%
3	Barcelona de Guayaquil	287	56.1%
4	Cruzeiro	768	54.8%
5	Palmeiras	757	53.4%
6	Athletico Paranaense	745	53.2%
7	Grêmio	831	52.8%
8	Olimpia	839	52.4%
9	San Lorenzo	774	52.2%
10	Delfín	517	52.2%
11	Atlético Nacional	443	52.1%
12	Libertad	1255	52.0%
13	Atlético Mineiro	1042	51.9%
14	Sporting Cristal	726	51.7%
15	Boca Juniors	777	51.4%
16	Alianza Lima	748	51.3%
17	Talleres de Córdoba	520	51.3%
18	São Paulo	282	51.1%
19	Peñarol	636	50.9%
20	Internacional	834	50.7%
21	Universidad de Chile	221	50.7%
22	River Plate	919	50.3%
23	Deportivo Lara	658	50.2%
24	Nacional	845	50.1%
25	Junior	624	49.4%
26	Universidad Católica	682	49.3%
27	Deportes Tolima	664	49.2%
28	Melgar	1044	48.9%
29	Cerro Porteño	785	48.9%
30	Godoy Cruz	809	48.7%
31	Real Garcilaso	228	48.7%
32	Huracán	751	48.6%
33	Danubio	169	48.5%
34	Bolívar	217	48.4%
35	Defensor Sporting Club	729	48.3%
36	LDU Quito	715	48.3%
37	Deportivo La Guaira	429	48.3%
38	Caracas FC	479	47.4%
39	Nacional (Asunción)	253	46.6%
40	Zamora FC	710	46.5%
41	The Strongest	217	46.5%
42	Emelec	801	46.4%
43	Palestino	1246	46.2%
44	Universidad de Concepción	722	46.0%
45	Jorge Wilstermann	596	45.1%
46	Rosario Central	693	44.9%
47	Club San José	616	43.0%

## 34. Defensa - Remates en contra

Puesto	Equipo	Goles recibidos	Remates al arco Recibidos	Remates recibidos
1	Universidad de Chile	1	7	14
2	Barcelona de Guayaquil	1	2	16
3	São Paulo	2	5	20
4	Independiente Medellín	2	7	22
5	Real Garcilaso	2	6	29
6	Bolívar	6	15	29
6	The Strongest	6	10	29
8	Nacional (Asunción)	5	15	33
9	Atlético Nacional	1	8	35
10	Danubio	5	19	36
11	Talleres de Córdoba	4	12	38
12	Delfín	2	5	39
13	River Plate	5	13	57
14	Huracán	9	20	59
15	Olimpia	9	21	61
16	Caracas FC	4	24	66
17	Universidad Católica	11	27	66
18	Palmeiras	3	16	68
19	Deportivo La Guaira	3	17	71
20	Grêmio	4	19	71
21	San Lorenzo	2	19	72
22	Peñarol	5	28	76
23	Flamengo	7	25	80
24	Cerro Porteño	5	23	82
25	LDU Quito	9	31	87
26	Godoy Cruz	5	20	88
27	Nacional	3	19	89
28	Zamora FC	10	31	89
29	Internacional	6	21	90
30	Junior	8	32	91
31	Athletico Paranaense	7	31	93
32	Deportes Tolima	8	37	94
33	Alianza Lima	12	37	94
34	Cruzeiro	2	27	96
35	Deportivo Lara	10	36	96
35	Rosario Central	10	34	96
37	Sporting Cristal	11	32	98
38	Boca Juniors	6	27	102
39	Universidad de Concepción	11	37	102
40	Club San José	19	47	103
41	Emelec	5	32	105
42	Jorge Wilstermann	14	33	109
43	Atlético Mineiro	14	32	114
44	Defensor Sporting Club	10	41	119
45	Palestino	12	48	138
46	Melgar	11	37	145
47	Libertad	12	50	148




## 35. Defensa - Arco en cero

Puesto	Equipo	Goles recibidos	Partidos con arco en cero
1	Cruzeiro	2	6
2	Melgar	11	6
3	San Lorenzo	2	5
4	Palmeiras	3	5
5	Nacional	3	4
6	Godoy Cruz	5	4
6	Peñarol	5	4
6	River Plate	5	4
9	Boca Juniors	6	4
9	Internacional	6	4
11	Atlético Nacional	1	3
12	Grêmio	4	3
13	Cerro Porteño	5	3
13	Emelec	5	3
15	Athletico Paranaense	7	3
16	Libertad	12	3
17	Delfín	2	2
18	Deportivo La Guaira	3	2
19	Talleres de Córdoba	4	2
20	Flamengo	7	2
21	Deportes Tolima	8	2
22	Huracán	9	2
22	LDU Quito	9	2
22	Olimpia	9	2
25	Sporting Cristal	11	2
26	Palestino	12	2
27	Atlético Mineiro	14	2
28	Barcelona de Guayaquil	1	1
28	Universidad de Chile	1	1
30	São Paulo	2	1
31	Caracas FC	4	1
32	Junior	8	1
33	Defensor Sporting Club	10	1
33	Deportivo Lara	10	1
35	Universidad Católica	11	1
35	Universidad de Concepción	11	1
37	Jorge Wilstermann	14	1
38	Independiente Medellín	2	0
38	Real Garcilaso	2	0
40	Danubio	5	0
40	Nacional (Asunción)	5	0
42	Bolívar	6	0
42	The Strongest	6	0
44	Rosario Central	10	0
44	Zamora FC	10	0
46	Alianza Lima	12	0
47	Club San José	19	0

## 36. Registro disciplinario

Equipo	Total de faltas cometidas	Tarjetas amarillas	Segundas tarjetas amarillas	Rojas directas	Puntos disciplinarios
Palestino	183	31	1	1	288
Melgar	137	27	2	1	236
Libertad	151	26	0	0	229
Atlético Mineiro	127	24	1	0	205
Emelec	126	18	0	2	192
River Plate	116	18	0	1	176
Olimpia	97	24	1	0	175
<b>Cerro Porteño</b>	<b>108</b>	<b>18</b>	<b>0</b>	<b>2</b>	<b>174</b>
Nacional	104	22	0	0	170
Deportes Tolima	105	19	0	1	168
Rosario Central	110	15	2	0	167
Internacional	106	18	1	0	166
Boca Juniors	109	19	0	0	166
Huracán	108	15	0	1	159
<b>San Lorenzo</b>	<b>100</b>	<b>15</b>	<b>1</b>	<b>1</b>	<b>157</b>
Palmeiras	110	15	0	0	155
Alianza Lima	99	16	1	0	153
Universidad Católica	101	17	0	0	152
Athletico Paranaense	97	15	0	1	148
Junior	94	13	1	1	145
Deportivo Lara	91	16	1	0	145
Club San José	99	13	0	1	144
Universidad de Concepción	87	12	2	1	141
Caracas FC	80	18	0	1	140
Cruzeiro	89	16	0	0	137
Grêmio	82	16	0	1	136
Flamengo	83	13	1	1	134
Zamora FC	89	13	1	0	134
Godoy Cruz	85	12	1	1	133
LDU Quito	93	13	0	0	132
Defensor Sporting Club	83	14	1	0	131
Peñarol	74	14	1	0	122
Sporting Cristal	70	16	0	0	118
Jorge Wilstermann	71	13	0	1	116
Delfín	67	7	0	0	88
Talleres de Córdoba	55	10	0	0	85
Deportivo La Guaira	52	8	1	0	82
Atlético Nacional	55	8	0	0	79
Nacional (Asunción)	46	8	0	0	70
Bolívar	23	4	1	3	59
São Paulo	29	5	1	1	56
Barcelona de Guayaquil	36	6	0	0	54
Danubio	29	6	0	0	47
Real Garcilaso	29	3	0	1	44
Universidad de Chile	29	3	0	0	38
The Strongest	21	3	1	0	36
Independiente Medellín	22	4	0	0	34

## 37. Información de los árbitros

Árbitro	Partidos				Faltas	Penales	Tarjetas / Partido	Faltas / Tarjeta
Darío Herrera	1	2	0	0	30	0	2.00	15.00
Ángel Arteaga	1	2	1	0	30	1	3.00	10.00
Raúl Orozco	1	3	0	0	29	0	3.00	9.67
Cesar Deischler	1	3	0	0	27	0	3.00	9.00
Arnaldo Samaniego	4	12	0	1	111	0	3.25	8.54
Mario Díaz de Vivar	4	17	0	0	141	4	4.25	8.29
Julio Bascuñán	6	24	0	0	197	1	4.00	8.21
Piero Maza	5	14	0	1	112	1	3.00	7.47
Guillermo Guerrero	2	9	0	1	73	1	5.00	7.30
José Argote	3	12	2	0	102	1	4.67	7.29
Roddy Zambrano	3	10	0	1	79	0	3.67	7.18
Daniel Fedorczuk	3	12	2	0	94	1	4.67	6.71
Victor Hugo Carrillo	6	32	0	1	219	2	5.50	6.64
Wagner Do Nascimento Magalhaes	1	3	1	0	26	0	4.00	6.50
Jesús Valenzuela	5	23	0	0	149	3	4.60	6.48
Nicolás Gallo Barragán	2	10	0	0	63	1	5.00	6.30
Facundo Tello	2	8	0	0	48	0	4.00	6.00
Gery Vargas	5	21	1	0	132	3	4.40	6.00
Alexis Herrera	7	32	0	1	197	1	4.71	5.97
Néstor Fabián Pitana	6	26	0	0	152	0	4.33	5.85
Wilton Pereira Sampaio	3	13	0	2	87	0	5.00	5.80
Carlos Mario Herrera Bernal	1	4	0	0	23	1	4.00	5.75
Ricardo Marques Ribeiro	1	7	0	0	40	0	7.00	5.71
Roberto Tobar	5	22	2	1	140	0	5.00	5.60
Fernando Rapallini	4	20	0	1	115	0	5.25	5.48
<b>Wilmar Alexander Roldán Pérez</b>	<b>7</b>	<b>33</b>	<b>2</b>	<b>0</b>	<b>191</b>	<b>3</b>	<b>5.00</b>	<b>5.46</b>
Anderson Daronco	3	12	1	0	68	1	4.33	5.23
Mauro Vigliano	2	7	1	1	47	0	4.50	5.22
Juan Soto Arévalo	1	5	0	0	25	0	5.00	5.00
Raphael Claus	2	10	0	0	50	0	5.00	5.00
Carlos Orbe Ruíz	5	26	3	1	148	0	6.00	4.93
Germán Delfino	3	15	0	0	74	3	5.00	4.93
Andrés José Rojas Noguera	6	36	1	2	192	1	6.50	4.92
Patricio Loustau	3	18	0	1	91	2	6.33	4.79
Eber Aquino	3	17	2	1	88	0	6.67	4.40
Leodán González	4	31	3	2	153	1	9.00	4.25
Esteban Ostojich	6	47	0	3	211	2	8.33	4.22
Braulio da Silva Machado	1	6	1	0	27	0	7.00	3.86
Diego Mirko Haro	4	31	0	3	120	3	8.50	3.53
Fernando Espinoza	1	10	0	0	31	0	10.00	3.10
Luiz Flavio de Oliveira	1	9	0	0	25	0	9.00	2.78
<b>Total</b>	<b>134</b>	<b>654</b>	<b>23</b>	<b>24</b>	<b>3957</b>	<b>37</b>	<b>5.23</b>	<b>5.64</b>

## 38. Top 20 jugadores - Goles

Puesto	Jugador	Equipo	Goles
1	Adrián Martínez	Libertad	6
1	Marco Ruben	Athletico Paranaense	6
3	Patricio Rubio	Universidad de Concepción	5
3	Ricardo Oliveira	Atlético Mineiro	5
5	Brayan Angulo	Emelec	4
5	Cristian Palacios	Sporting Cristal	4
5	Fred	Cruzeiro	4
5	Gustavo Scarpa	Palmeiras	4
5	Marco Pérez	Deportes Tolima	4
5	Óscar Cardozo	Libertad	4
11	Anderson Julio	LDU Quito	3
11	Carlos Garcés	Delfín	3
11	Carlos Saucedo	Club San José	3
11	Darío Benedetto	Boca Juniors	3
11	Everton	Grêmio	3
11	Everton Ribeiro	Flamengo	3
11	Gonzalo Bergessio	Nacional	3
11	Lucas Viatri	Peñarol	3
11	Mauro Zárate	Boca Juniors	3
11	Nicolás López	Internacional	3

## 39. Top 20 jugadores - Goles y asistencias

Puesto	Jugador	Equipo	Goles	Asistencias	Goles + Asistencias
1	Adrián Martínez	Libertad	6	1	7
2	Marco Ruben	Athletico Paranaense	6	0	6
2	Ricardo Oliveira	Atlético Mineiro	5	1	6
2	Fred	Cruzeiro	4	2	6
2	Nicolás López	Internacional	3	3	6
6	Patricio Rubio	Universidad de Concepción	5	0	5
6	Gustavo Scarpa	Palmeiras	4	1	5
6	Marco Pérez	Deportes Tolima	4	1	5
6	Óscar Cardozo	Libertad	4	1	5
6	Néstor Camacho	Olimpia	3	2	5
6	Rafael Sóbis	Internacional	3	2	5
6	Bruno Henrique	Flamengo	1	4	5
13	Brayan Angulo	Emelec	4	0	4
13	Cristian Palacios	Sporting Cristal	4	0	4
13	Anderson Julio	LDU Quito	3	1	4
13	Carlos Garcés	Delfín	3	1	4
13	Carlos Saucedo	Club San José	3	1	4
13	Darío Benedetto	Boca Juniors	3	1	4
13	Everton	Grêmio	3	1	4
13	Everton Ribeiro	Flamengo	3	1	4

## 40. Top 20 jugadores - Asistencias y chances creadas

Puesto	Jugador	Equipo	Chances creadas	Asistencias
1	Joel Sánchez	Melgar	23	4
2	Bruno Henrique	Flamengo	7	4
3	Juan Cazares	Atlético Mineiro	29	3
4	Nicolás López	Internacional	10	3
5	Ricardo Manuel Cardoso Martins	Caracas FC	7	3
6	Alan Benítez	Libertad	5	3
7	Dudu	Palmeiras	22	2
8	Bruno Guimarães	Athletico Paranaense	19	2
9	Alejandro Silva	Olimpia	18	2
10	Nikão	Athletico Paranaense	16	2
11	César Cortés	Palestino	15	2
12	Luan	Atlético Mineiro	14	2
13	Javier Sanguinetti	Club San José	13	2
14	Carlos Tevez	Boca Juniors	12	2
15	Ignacio Fernández	River Plate	11	2
15	Néstor Camacho	Olimpia	11	2
15	Patric	Atlético Mineiro	11	2
18	Lucas Hernández	Peñarol	10	2
18	Marquinhos Gabriel	Cruzeiro	10	2
20	Jorge Recalde	Libertad	9	2

## 41. Top 20 jugadores - Remates

Puesto	Jugador	Equipo	Remates al arco	Remates afuera	Remates bloqueados	Remates totales
1	Ricardo Oliveira	Atlético Mineiro	17	14	5	36
2	Bernardo Cuesta	Melgar	10	17	7	34
3	Marco Pérez	Deportes Tolima	9	19	5	33
4	Juan Cazares	Atlético Mineiro	8	15	9	32
5	Adrián Martínez	Libertad	9	12	4	25
6	Darío Benedetto	Boca Juniors	9	11	4	24
7	Lucas Pratto	River Plate	7	12	5	24
7	Serginho	Jorge Wilstermann	7	12	5	24
9	Luan	Atlético Mineiro	4	11	9	24
10	Óscar Cardozo	Libertad	13	6	4	23
11	Emanuel Herrera	Sporting Cristal	7	10	6	23
12	Joel Sánchez	Melgar	5	9	9	23
13	Nicolás López	Internacional	10	7	5	22
13	Rony	Athletico Paranaense	10	7	5	22
15	Jean Pyerre	Grêmio	8	9	5	22
16	Everton	Grêmio	12	7	2	21
17	Luis Jiménez	Palestino	5	11	5	21
18	Juan Lucero	Godoy Cruz	7	8	5	20
19	Ignacio Fernández	River Plate	7	7	6	20
20	Nikão	Athletico Paranaense	6	8	6	20



## 42. Top 20 jugadores - Duelos individuales

Puesto	Jugador	Equipo	Duelos individuales	Duelos ganados %
1	Antolín Alcaraz	Olimpia	53	77.4%
2	Walter Kannemann	Grêmio	85	74.1%
3	Geromel	Grêmio	61	73.8%
4	Rodrigo Caio	Flamengo	70	68.6%
5	Sergio Aquino	Libertad	63	68.3%
6	Víctor Cantillo	Junior	75	68.0%
7	Rodrigo Moledo	Internacional	81	67.9%
8	Réver	Atlético Mineiro	81	65.4%
9	Bruno Guimarães	Athletico Paranaense	66	65.2%
10	Deyverson	Palmeiras	80	65.0%
11	Nicolás Correa	Defensor Sporting Club	60	65.0%
12	Bruno Henrique	Flamengo	101	64.4%
13	Lucas Romero	Cruzeiro	58	63.8%
14	Iván Marccone	Boca Juniors	57	63.2%
14	Rodrigo Dourado	Internacional	57	63.2%
16	Tomás Pochettino	Talleres de Córdoba	65	63.1%
17	Juan Ramírez	Talleres de Córdoba	64	62.5%
18	Juan Andrada	Godoy Cruz	123	61.8%
19	Marcos Senesi	San Lorenzo	57	61.4%
20	Fábio Santos	Atlético Mineiro	90	61.1%

## 43. Top 20 jugadores - Pases en campo rival

Puesto	Jugador	Equipo	Precisión	Pases
1	Joel Sánchez	Melgar	77.7%	382
2	Víctor Cantillo	Junior	89.1%	329
3	Enzo Pérez	River Plate	87.8%	320
4	Maicon	Grêmio	90.5%	315
5	Fábio Santos	Atlético Mineiro	75.7%	304
6	Luan	Atlético Mineiro	78.5%	297
7	Carlos Agustin Farias	Palestino	74.3%	296
8	Alexis Arias	Melgar	71.9%	292
9	Ignacio Fernández	River Plate	78.2%	285
10	Juan Cazares	Atlético Mineiro	79.9%	278
11	César Cortés	Palestino	71.2%	267
12	Elías	Atlético Mineiro	85.6%	257
13	Leonardo Gomes	Grêmio	77.8%	257
14	Diego	Flamengo	81.5%	248
15	Renê	Flamengo	74.7%	229
16	Luis Jiménez	Palestino	76.5%	226
17	Federico Carrizo	Cerro Porteño	80.4%	224
18	Everton Ribeiro	Flamengo	76.3%	224
19	Gustavo Cuéllar	Flamengo	89.6%	221
20	Bruno Guimarães	Athletico Paranaense	86.4%	220

## 44. Arqueros - Atajadas / Tiros

Puesto	Arquero	Equipo	Error que termina en gol	Chances claras atajadas	Goles recibidos	Atajadas	% Atajadas
1	Fábio	Cruzeiro	0	5	2	24	92.3%
2	Fernando Monetti	San Lorenzo	1	2	2	14	87.5%
3	José Cuadrado	Atlético Nacional	0	0	1	7	87.5%
4	Esteban Dreer	Emelec	0	5	5	27	84.4%
5	Alain Baroja	Caracas FC	0	0	4	18	81.8%
6	Mario Santilli	Deportivo La Guaira	0	3	3	14	81.3%
6	Weverton	Palmeiras	0	3	3	14	81.3%
8	Juan Carrizo	Cerro Porteño	0	0	3	13	81.3%
9	Kevin Dawson	Peñarol	0	6	5	21	80.8%
10	Roberto Ramírez	Godoy Cruz	0	4	3	13	80.0%
11	Paulo Victor	Grêmio	0	3	4	16	78.9%
12	Álvaro Montero	Deportes Tolima	0	3	8	29	78.4%
13	Santos	Athletico Paranaense	0	3	7	24	77.4%
14	Esteban Andrada	Boca Juniors	1	1	6	20	76.9%
15	Marfín Silva	Libertad	0	2	12	37	75.5%
16	Ignacio González	Palestino	2	8	12	37	75.0%
17	Gastón Rodríguez	Defensor Sporting Club	0	3	10	30	75.0%
18	Sebastián Viera	Junior	0	6	8	25	75.0%
19	Franco Armani	River Plate	0	1	3	8	72.7%
20	Carlos Salazar	Deportivo Lara	0	2	10	26	72.2%
21	Adrián Gabbarini	LDU Quito	0	3	9	22	71.0%
22	Jeremías Ledesma	Rosario Central	0	3	10	24	70.6%
23	Marcelo Lomba	Internacional	1	2	6	15	70.0%
24	Diego Alves	Flamengo	0	3	7	17	69.6%
25	Cristian Muñoz	Universidad de Concepción	0	1	11	26	69.4%
26	Pedro Gallese	Alianza Lima	1	3	12	25	67.6%
27	Carlos Cáceda	Melgar	1	6	11	24	67.6%
28	Joel Graterol	Zamora FC	1	3	10	20	66.7%
29	Guido Herrera	Talleres de Córdoba	0	3	4	8	66.7%
30	Patricio Álvarez	Sporting Cristal	0	2	11	21	65.6%
31	Alfredo Aguilar	Olimpia	0	0	6	10	62.5%
32	Pedro Ortíz	Delfín	0	1	2	3	60.0%
33	Carlos Lampe	Club San José	0	8	19	28	59.6%
34	Matías Dituto	Universidad Católica	0	1	11	16	59.3%
35	Arnaldo Giménez	Jorge Wilstermann	1	2	14	21	57.6%
36	Antony Silva	Huracán	0	1	7	9	56.3%
37	Victor	Atlético Mineiro	2	3	13	15	53.6%

## 45. Penales - Cerro Porteño

Fecha del partido	Equipo Rival	Local / Visitante	Jugador	Minuto	Resultado	Ubicación
-------------------	--------------	-------------------	---------	--------	-----------	-----------

## 46. Penales - San Lorenzo

Fecha del partido	Equipo Rival	Local / Visitante	Jugador	Minuto	Resultado	Ubicación
-------------------	--------------	-------------------	---------	--------	-----------	-----------

## 47. Penales en contra - Cerro Porteño

Fecha del partido	Equipo Rival	Local / Visitante	Arquero	Jugador	Minuto	Resultado	Ubicación
2019-04-25	Zamora FC	V	Juan Carrizo	Ignacio González	45+1	Gol	Izquierda, abajo

## 48. Penales en contra - San Lorenzo

Fecha del partido	Equipo Rival	Local / Visitante	Arquero	Jugador	Minuto	Resultado	Ubicación
-------------------	--------------	-------------------	---------	---------	--------	-----------	-----------