

The background features a large, dark blue silhouette of a runner in mid-stride, positioned on the left side. The background is a collage of light blue and white geometric shapes, including triangles and rectangles, overlaid with various data visualizations. These include line graphs with fluctuating lines, bar charts, and circular gauges. Some text elements are faintly visible, such as '21%', '79th minute', '10K', '12K', '19,018', '15,545', '3,473', '15,545', '64.0', '57.7', '50.1', '43.9', '38.2', and '26.5'. The overall aesthetic is clean, modern, and data-driven.

opta

San Lorenzo Deportes Temuco

Copa Sudamericana
Segunda Ronda
Partido de ida

1. Opta Facts	3
2. Historial frente a equipos de Chile en competiciones Conmebol	4
3. Estadísticas generales – San Lorenzo.....	5
4. Estadísticas generales – Deportes Temuco	6
5. Estadísticas totales de los jugadores de San Lorenzo.....	7
6. San Lorenzo - Resultados y fixture	8
7. Último partido - San Lorenzo.....	8
8. Deportes Temuco - Resultados y fixture	9
9. Último partido - Deportes Temuco	9
10. San Lorenzo - Estadísticas de los jugadores	10
11. Deportes Temuco - Estadísticas de los jugadores.....	11
12. San Lorenzo - Estadísticas en ataque.....	12
13. Deportes Temuco - Estadísticas en ataque	12
14. San Lorenzo - Goles por jugador	13
15. Deportes Temuco - Goles por jugador.....	13
16. Estadísticas generales - Extendidas	14
17. Goles convertidos - Cuándo.....	15
18. Goles recibidos - Cuándo	15
19. Goles convertidos - Cómo.....	15
20. Goles recibidos - Cómo	15
21. Goles convertidos - Dónde.....	15
22. Goles recibidos - Dónde	15
23. Remontadas.....	16
24. Resultados tras convertir el primer gol	17
25. Resultados tras recibir el primer gol.....	18
26. Precisión de remates	19
27. Conversión de remates.....	20
28. Goles convertidos de pelota quieta	21
29. Goles recibidos de pelota quieta.....	22
30. Pases (excluyendo centros)	23
31. Pases - Campo rival (excluyendo centros).....	24
32. Posesión de balón.....	25
33. Duelos.....	26
34. Defensa - Remates en contra	27
35. Defensa - Arco en cero	28
36. Registro disciplinario.....	29
37. Información de los árbitros	30
38. Top 20 jugadores - Goles.....	31
39. Top 20 jugadores - Goles y asistencias.....	31
40. Top 20 jugadores - Asistencias y chances creadas.....	32
41. Top 20 jugadores - Remates.....	32
42. Top 20 jugadores - Duelos individuales	33
43. Top 20 jugadores - Pases (campo rival)	33
44. Arqueros - Atajadas / Tiros.....	34
45. Penales - San Lorenzo	35
46. Penales - Deportes Temuco.....	35
47. Penales en contra - San Lorenzo	35
48. Penales en contra - Deportes Temuco.....	35

1. Opta Facts

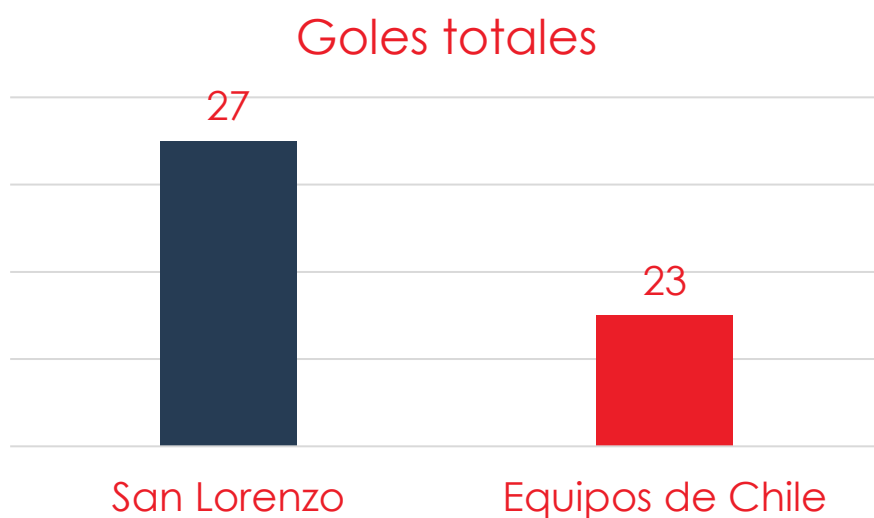
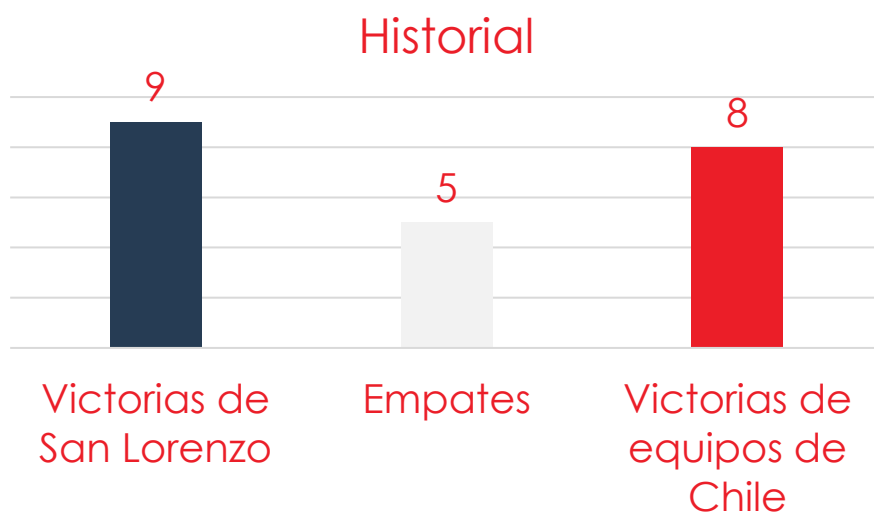


San Lorenzo – Deportes Temuco



- San Lorenzo y Deportes Temuco disputarán su primer partido en una competencia Conmebol.
- El Ciclón mantiene un invicto de 11 partidos como local ante equipos de Chile en competencias Conmebol (8V 3E); anotando 21 goles y recibiendo solo cinco.
- Deportes Temuco jugará su tercer partido a nivel continental; los dos anteriores fueron ante Estudiantes de Mérida en la actual Sudamericana (1V 1E).
- San Lorenzo ganó cuatro de sus últimos cinco partidos de local en la Copa Sudamericana (1E); anotando 10 goles y recibiendo solo tres.
- Los equipos chilenos acumulan cinco derrotas seguidas enfrentando a equipos argentinos de visitante por competencias Conmebol; anotando tres goles y recibiendo 11.

2. Historial frente a equipos de Chile en competiciones Conmebol



3. Estadísticas generales – San Lorenzo



Defensa					
0	0.0	2	0		
Goles recibidos	Por partido	Partidos sin recibir goles	Penales concedidos		
43	31	281	129	78	48
Quites	Quites con recuperación	Duelos	Duelos ganados	Duelos aéreos	Duelos aéreos ganados

Ataque	
16	6.3
Remates totales (excluyendo bloqueados)	% Tasa de conversión
4	180.0
Remates al arco	Minutos por gol
1	
Goles anotados	

Disciplina



0	1	0	0
Pie Izquierdo	Pie Derecho	Cabeza	Otro
0	0	0	0
Penales fallados	Goles dentro del área	Goles fuera del área	Goles de pelota quieta

4. Estadísticas generales – Deportes Temuco



Defensa

1	0.5	1	0
Goles recibidos	Por partido	Partidos sin recibir goles	Penales concedidos
28	20	200	114
Quites	Quites con recuperación	Duelos	Duelos ganados
		72	50
		Duelos aéreos	Duelos aéreos ganados

Ataque

29

Remates totales (excluyendo bloqueados)

14

Remates al arco

3

Goles anotados



10.3

% Tasa de conversión

60.0

Minutos por gol

Disciplina



24

Faltas recibidas



30

Faltas cometidas



4

Tarjetas amarillas



1

Tarjetas Rojas



0

Pie Izquierdo



3

Pie Derecho



0

Cabeza



0

Otro

1

Goles anotados de penal

0

Penales fallados

2

Goles dentro del área

1

Goles fuera del área

0

Goles de pelota quieta

5. Estadísticas totales de los jugadores de San Lorenzo

Jugador	Posición	Nacimiento	Ciudad	País	Altura	Partidos en San Lorenzo	Goles en San Lorenzo
Sebastián Torrico	Arquero	22/02/1980	Luján de Cuyo (Mendoza)	Argentina	1,83	168	0
Nicolás Blandi	Delantero	13/01/1990	Campana (Bs. As.)	Argentina	1,81	130	50
Franco Mussis	Volante	19/04/1992	La Plata (Bs. As.)	Argentina	1,74	90	2
Gonzalo Rodríguez	Defensor	10/04/1984	Capital Federal	Argentina	1,82	88	6
Fernando Belluschi	Volante	10/09/1983	Los Quirquinchos (Santa Fe)	Argentina	1,73	83	15
Paulo Díaz	Defensor	29/01/1997	Santiago de Chile	Chile	1,80	68	8
Fabrizio Coloccini	Defensor	22/01/1982	Alta Gracia (Córdoba)	Argentina	1,84	56	3
Ruben Botta	Volante	31/01/1990	San Juan	Argentina	1,75	49	4
Nicolás Navarro	Arquero	25/03/1985	Capital Federal	Argentina	1,91	48	0
Gabriel Rojas	Defensor	22/06/1997	Almirante Brown (Bs. As.)	Argentina	1,72	44	0
Bautista Merlini	Volante	04/07/1995	Vicente López (Bs. As.)	Argentina	1,65	39	2
Facundo Quignon	Volante	02/05/1993	Capital Federal	Argentina	1,78	36	1
Gabriel Gudíño	Volante	16/03/1993	Córdoba	Argentina	1,70	28	3
Nicolás Reniero	Delantero	18/03/1995	Villa Rosario (Entre Ríos)	Argentina	1,83	28	5
Marcos Senesi	Defensor	10/05/1997	Concordia (Entre Ríos)	Argentina	1,83	28	1
Nahuel Barrios	Volante	07/05/1998	Dock Sud (Bs. As.)	Argentina	1,56	26	3
Robert Piris da Motta	Volante	26/07/1994	Ciudad del Este	Paraguay	1,78	24	0
Alexis Castro	Volante	18/10/1994	Capital Federal	Argentina	1,83	20	0
Tomás Conechny	Delantero	30/03/1998	Comodoro Rivadavia (Chubut)	Argentina	1,70	15	0
Franco Moyano	Volante	13/09/1997	Lobos (Bs. As.)	Argentina	1,71	12	0
Víctor Salazar	Defensor	26/05/1993	Tafí Viejo (Tucumán)	Argentina	1,75	11	0
Nicolás Zalazar	Defensor	29/01/1997	Capital Federal	Argentina	1,75	7	0
Germán Berterame	Delantero	13/11/1998	Gral. San Martín (Córdoba)	Argentina	1,78	6	0
José Devecchi	Arquero	09/07/1995	Corrientes	Argentina	1,88	3	0
Jonás Acevedo	Volante	06/02/1997	Concarán (San Luis)	Argentina	1,72	2	0
Ariel Rojas	Volante	16/01/1986	Garín (Bs. As.)	Argentina	1,76	1	0
Pablo Mouche	Delantero	11/10/1987	San Martín (Bs. As.)	Argentina	1,77	1	0
Valentín Viola	Delantero	28/08/1991	Moreno (Bs. As.)	Argentina	1,82	1	0
Elías Pereyra	Defensor	15/02/1999	La Matanza (Bs. As.)	Argentina	1,72	0	0
Carlos Insaurralde Ochart	Volante	31/01/1999	Formosa	Argentina		0	0
Adolfo Julián Gaich	Delantero	26/02/1999	Córdoba	Argentina		0	0
Santiago González	Delantero	25/07/1999	San Martín (Mendoza)	Argentina		0	0

6. San Lorenzo - Resultados y fixture

Fecha	Rivales	Resultado final	Autores de los goles
2018-04-11	Atlético Mineiro L	1-0	Gudiño 39.
2018-05-09	Atlético Mineiro V	0-0	
2018-07-27	Deportes Temuco L	-	
2018-08-15	Deportes Temuco V	-	

7. Último partido - San Lorenzo

Copa Sudamericana Jornada 2

Fecha: 2018-05-09

Atlético Mineiro - San Lorenzo 0-0 (0-0)

Formación Titular				Banco de suplentes	
<p style="text-align: center;">15 N. Reniero ■ 42' / 🔴 90'</p> <p style="text-align: center;">19 R. Botta ■ 44' / 🔴 76'</p> <p>24 F. Moyano 5 J. Mercier 26 R. Piris da Motta 8 G. Gudiño ■ 35' ■ 62' ■ 13' / 🔴 62'</p> <p>27 Gabriel Rojas 3 M. Senesi 7 F. Coloccini 17 P. Díaz ■ 45+3'</p> <p style="text-align: center;">22 N. Navarro 👑</p>				<p>25 J. Devecchi 🏠</p> <p>2 M. Angeleri</p> <p>4 G. Rodríguez 🟢 90'</p> <p>10 L. Romagnoli</p> <p>13 T. Conechny</p> <p>14 A. Castro 🟢 62'</p> <p>28 N. Barrios 🟢 76'</p>	
				Goles	

8. Deportes Temuco - Resultados y fixture

Fecha	Rivales	Resultado final	Autores de los goles
2018-04-18	Estudiantes de Mérida V	1-1	Ábalos 89.
2018-05-09	Estudiantes de Mérida L	2-0	Riquero 5. Canío (P) 90+3.
2018-07-27	San Lorenzo V	-	
2018-08-15	San Lorenzo L	-	

9. Último partido - Deportes Temuco

Copa Sudamericana Jornada 2

Fecha: 2018-05-09

Deportes Temuco - Estudiantes de Mérida 2-0 (1-0)

Formación Titular				Banco de suplentes
	9 Matías Donoso ■ 90+1'			1 F. Otarola
8 L. Campana ⚡ 71'	7 C. Canío	27 A. Ábalos ⚡ 84'		6 L. Casanova 76'
	21 J. Aros ■ 76' ⚡ 76'	13 M. Riquero		11 K. Harbottle 71'
26 P. Jerez	14 N. Ramírez	3 C. Vergara	16 J. Soto	18 A. Pussetto
	25 J. Gamonal			24 M. Aceval
				28 F. Quiroz 84'
				29 V. Labrín
				Goles
				1-0 (5.) M. Riquero
				2-0 (90.) C. Canío pen

10. San Lorenzo - Estadísticas de los jugadores

#	Nombre	Partidos	Minutos Jugados	Goles	Remates totales (al arco)	Asistencias	Toques	Pases Intentados	Precisión de pases (excluyendo centros y córners)	Centros intentados	Duelos individuales	% Duelos	Despejes	Quites	Offsides	Faltas Cometidas / Recibidas	Tarjetas Amarillas / Rojas
Arqueros																	
22	Navarro	2	180	0	0(0)	0	61	45	48.9%	0	0	0.0%	2	0.0%	0	0/0	0/0
Defensores																	
4	Rodríguez	2	91	0	0(0)	0	73	52	88.5%	0	9	88.9%	6	100.0%	0	0/1	0/0
6	Senesi	2	180	0	1(0)	0	118	75	81.3%	0	19	47.4%	11	100.0%	0	2/1	1/0
17	Díaz	2	180	0	3(0)	0	129	59	66.1%	5	37	40.5%	9	60.0%	1	10/5	0/0
27	Gabriel Rojas	2	180	0	0(0)	0	102	59	71.2%	3	9	77.8%	6	100.0%	1	2/2	0/0
32	Coloccini	1	90	0	1(0)	0	33	20	80.0%	0	5	80.0%	6	66.7%	0	0/0	0/0
Mediocampistas																	
0	Cavallaro	1	19	0	1(0)	0	15	7	100.0%	2	5	60.0%	0	0.0%	0	0/1	0/0
5	Mercier	2	180	0	0(0)	0	113	83	67.5%	0	20	70.0%	4	71.4%	0	1/1	1/0
8	Gudiño	2	152	1	3(1)	0	67	29	69.0%	6	29	34.5%	1	0.0%	3	8/1	1/0
14	Castro	2	118	0	3(2)	0	79	38	71.1%	2	30	40.0%	1	25.0%	1	3/3	0/0
19	Botta	2	147	0	3(1)	0	85	48	68.8%	5	25	32.0%	0	33.3%	0	2/3	1/0
26	Piris da Motta	2	180	0	0(0)	0	104	61	78.7%	0	37	40.5%	6	100.0%	0	7/4	2/0
28	Barrios	1	14	0	0(0)	0	14	2	100.0%	1	5	0.0%	0	0.0%	0	2/0	0/0
34	Moyano	1	90	0	0(0)	0	43	28	57.1%	0	13	46.2%	2	66.7%	0	2/2	0/0
Delanteros																	
9	Blandi	1	77	0	4(0)	0	23	13	84.6%	1	10	60.0%	1	0.0%	0	0/1	0/0
15	Reniero	2	102	0	0(0)	0	50	26	65.4%	0	28	42.9%	3	0.0%	2	2/3	1/0

11. Deportes Temuco - Estadísticas de los jugadores

#	Nombre	Partidos	Minutos Jugados	Goles	Remates totales (al arco)	Asistencias	Toques	Pases Intentados	Precisión de pases (excluyendo centros y córners)	Centros intentados	Duelos individuales	% Duelos	Despejes	Quites	Offsides	Faltas Cometidas / Recibidas	Tarjetas Amarillas / Rojas
Arqueros																	
25	Gamonal	2	180	0	0(0)	0	63	48	60.4%	0	1	100.0%	1	0.0%	0	0/0	0/0
Defensores																	
3	Vergara	2	180	0	0(0)	0	67	43	69.8%	0	10	100.0%	10	66.7%	0	0/2	0/0
6	Casanova	1	14	0	0(0)	0	13	8	75.0%	1	3	66.7%	0	100.0%	0	0/1	0/0
14	Ramírez	2	180	0	1(1)	0	86	48	75.0%	0	16	62.5%	14	60.0%	0	0/0	0/0
16	Soto	1	90	0	0(0)	0	61	28	78.6%	9	10	80.0%	2	100.0%	1	0/2	0/0
21	Aros	2	166	0	0(0)	0	97	52	53.8%	6	10	50.0%	1	0.0%	0	2/2	1/0
26	Jerez	2	180	0	2(1)	0	93	54	59.3%	1	23	56.5%	5	80.0%	0	3/1	0/0
Mediocampistas																	
7	Canío	2	121	1	4(2)	0	100	66	83.3%	2	17	70.6%	1	100.0%	0	2/3	0/0
11	Harbottle	2	102	0	5(0)	0	54	33	75.8%	4	5	20.0%	0	100.0%	1	2/0	0/0
13	Riquero	2	180	1	6(5)	0	99	76	76.3%	1	15	73.3%	3	75.0%	0	0/1	0/0
15	Santander	1	45	0	1(0)	0	21	7	57.1%	1	5	40.0%	1	0.0%	0	1/1	0/0
33	Cepeda	1	44	0	0(0)	0	18	15	86.7%	0	4	25.0%	0	0.0%	0	0/0	0/1
Delanteros																	
8	Campana	1	71	0	2(1)	0	35	24	70.8%	1	11	54.5%	0	0.0%	0	3/0	0/0
9	Matías Donoso	2	180	0	6(1)	0	72	43	44.2%	3	46	47.8%	3	0.0%	3	11/4	2/0
19	Farfán	1	59	0	2(0)	0	19	9	77.8%	1	6	0.0%	0	0.0%	0	1/0	0/0
27	Ábalos	2	174	1	6(3)	0	80	37	81.1%	4	14	64.3%	0	100.0%	0	4/6	1/0
28	Quiroz	2	13	0	0(0)	1	11	6	100.0%	0	4	25.0%	0	0.0%	1	1/1	0/0

12. San Lorenzo - Estadísticas en ataque

San Lorenzo Jugador con más...		
Partidos jugados	Botta, Castro, Díaz, etc.	2
Ingresos desde el banco	Barrios, Castro, Cavallaro, etc.	1
Partidos siendo reemplazado	Botta	2
Goles	Gudiño	1
Remates al arco	Castro	2
Remates afuera	Blandi	4
Asistencias	Angeleri, Barrios, Blandi, etc.	0
Pases Intentados	Mercier	83
Pases en campo propio	Senesi	37
Pases en campo rival	Mercier	51
Centros intentados	Castro	9
Dribles Intentados	Gudiño	11
Quites	Mercier	7
Despejes	Senesi	11
Bloqueos	Mercier, Rodríguez	2
Intercepciones	Senesi	15
Faltas cometidas	Díaz	10
Faltas recibidas	Díaz	5
Offsides	Gudiño	3
Tarjetas amarillas	Piris da Motta	2
Tarjetas rojas	Angeleri, Barrios, Blandi, etc.	0

13. Deportes Temuco - Estadísticas en ataque

Deportes Temuco Jugador con más...		
Partidos jugados	Aros, Canío, Gamonal, etc.	2
Ingresos desde el banco	Quiroz	2
Partidos siendo reemplazado	Aros, Campana, Farfán, etc.	1
Goles	Canío, Riquero, Ábalos	1
Remates al arco	Riquero	5
Remates afuera	Matías Donoso	4
Asistencias	Quiroz	1
Pases Intentados	Riquero	76
Pases en campo propio	Riquero	40
Pases en campo rival	Canío	50
Centros intentados	Ábalos	13
Dribles Intentados	Canío	8
Quites	Jerez, Ramírez	5
Despejes	Ramírez	14
Bloqueos	Ramírez	4
Intercepciones	Soto	7
Faltas cometidas	Matías Donoso	11
Faltas recibidas	Ábalos	6
Offsides	Matías Donoso	3
Tarjetas amarillas	Matías Donoso	2
Tarjetas rojas	Cepeda	1

14. San Lorenzo - Goles por jugador

Nombre	Goles	Penales	Tiros libres directos	Fuera del área (pelota en movimiento)	Dentro del área (pelota en movimiento)	Cabeza	Pierna derecha	Pierna izquierda	Otro
Gabriel Gudiño	1	0	0	0	1	0	1	0	0

15. Deportes Temuco - Goles por jugador

Nombre	Goles	Penales	Tiros libres directos	Fuera del área (pelota en movimiento)	Dentro del área (pelota en movimiento)	Cabeza	Pierna derecha	Pierna izquierda	Otro
Cristián Canío	1	1	0	0	0	0	1	0	0
Mathías Riquero	1	0	0	1	0	0	1	0	0
Alfredo Ábalos	1	0	0	0	1	0	1	0	0

16. Estadísticas generales - Extendidas

San Lorenzo		Equipo	Deportes Temuco					
2		Partidos Jugados	2					
Puesto	Situaciones de gol		Puesto	Mejor		Peor		
33	1	Goles	3	14	DCA	9	BOL*	0
33	0.50	Promedio de goles anotados por partido	1.50	11	DCA	3.00	ZAM*	0.00
36	16	Remates (excl. bloqueados)	29	6	DYJ	42	BOL	3
44	25.0%	% Remates al arco	48.3%	14	BRI	68.8%	ZAM	18.2%
33	6.3%	% Goles por remate	10.3%	27	UTC	28.6%	CEN*	0.0%
17	0	Goles de cabeza	0	17	COL	3	CRR*	0
14	0	Penales	1	2	SC	2	MDG*	0
14	0	Goles de penal	1	2	SC	2	BRI*	0
17	4	Chances claras	7	4	DCA	13	ZAM*	0
30	25.0%	Conversión de chances claras	14.3%	35	ELN*	100.0%	BOL*	0.0%
4	0	Goles de tiro libre directo	0	4	SOA*	1	NOB*	0
Pases								
36	645	Pases Totales	597	39	DYJ	1404	WIL	264
40	71.8%	Precisión de Pases	69.8%	41	ATP	86.5%	LUQ	62.5%
Centros								
19	39	Centros Totales	47	11	BAR	74	BOL	9
39	20.5%	% Centros con éxito	27.7%	23	LAN	44.0%	GUA	4.2%
Defensa								
1	0	Goles recibidos	1	9	CRR*	0	SC*	5
1	0.00	Goles recibidos por partido	0.50	10	MDG*	0.00	BOL	4.00
9	281	Duelos individuales	200	31		378	BOL	82
40	45.9%	Duelos ganados %	57.0%	5	SAO	60.4%	CEN	39.6%
28	27	Remates recibidos	36	45	NAC	5	ELN	49
Disciplina								
38	41	Faltas	30	19	BOL	7	CFC	63
40	7	Tarjetas amarillas	4	14	COL*	1	CFC*	10
1	0	Segunda amarilla	0	1	DAN*	0	UE*	1
1	0	Rojas directas	1	41	NAC*	0	SAO	3

17. Goles convertidos - Cuándo

Cuándo se anotaron los goles	0-15	16-30	31-45	46-60	61-75	76-90	Total
San Lorenzo	0	0	1	0	0	0	1
Deportes Temuco	1	0	0	0	0	2	3

18. Goles recibidos - Cuándo

Cuándo se recibieron los goles	0-15	16-30	31-45	46-60	61-75	76-90	Total
San Lorenzo	0	0	0	0	0	0	0
Deportes Temuco	0	0	0	0	1	0	1

19. Goles convertidos - Cómo

Cómo se anotaron los goles	Cabeza	Pierna izquierda	Pierna Derecha	Otro	Gol en contra	Total
San Lorenzo	0	0	1	0	0	1
Deportes Temuco	0	0	3	0	0	3

20. Goles recibidos - Cómo

Cómo se recibieron los goles	Cabeza	Pierna izquierda	Pierna Derecha	Otro	Gol en contra	Total
San Lorenzo	0	0	0	0	0	0
Deportes Temuco	0	0	1	0	0	1

21. Goles convertidos - Dónde

Dónde se anotaron los goles	Dentro del área	Fuera del área	Remates de tiro libre directo	Penal	Total
San Lorenzo	1	0	0	0	1
Deportes Temuco	1	1	0	1	3

22. Goles recibidos - Dónde

Dónde se recibieron los goles	Dentro del área	Fuera del área	Remates de tiro libre directo	Penal	Total
San Lorenzo	0	0	0	0	0
Deportes Temuco	1	0	0	0	1

23. Remontadas

Partidos ganando	Partidos	Victorias	Empates	Derrotas	Puntos perdidos
San Lorenzo	1	1	0	0	0
Deportes Temuco	1	1	0	0	0
San Lorenzo de local	1	1	0	0	0
Deportes Temuco de visitante	0	0	0	0	0
Partidos perdiendo	Partidos	Victorias	Empates	Derrotas	Puntos ganados
San Lorenzo	0	0	0	0	0
Deportes Temuco	1	0	1	0	1
San Lorenzo de local	0	0	0	0	0
Deportes Temuco de visitante	1	0	1	0	1

24. Resultados tras convertir el primer gol

Equipo	Partidos	Victorias	Empates	Derrotas
América de Cali	1	1 100%	0 0%	0 0%
Atlético Mineiro	0	0 0%	0 0%	0 0%
Atlético Paranaense	1	1 100%	0 0%	0 0%
Audax Italiano	1	0 0%	0 0%	1 100%
Bahia	1	1 100%	0 0%	0 0%
Barcelona de Guayaquil	0	0 0%	0 0%	0 0%
Blooming	1	1 100%	0 0%	0 0%
Bolívar	0	0 0%	0 0%	0 0%
Boston River	2	1 50%	0 0%	1 50%
Botafogo	1	0 0%	1 100%	0 0%
Caracas FC	1	1 100%	0 0%	0 0%
Cerro	1	1 100%	0 0%	0 0%
Club General Díaz	1	1 100%	0 0%	0 0%
Club San José	2	0 0%	1 50%	1 50%
Colón Santa Fe	2	2 100%	0 0%	0 0%
Danubio	1	1 100%	0 0%	0 0%
Defensa y Justicia	2	2 100%	0 0%	0 0%
Deportes Temuco	1	1 100%	0 0%	0 0%
Deportivo Cali	2	2 100%	0 0%	0 0%
Deportivo Cuenca	2	1 50%	1 50%	0 0%
El Nacional	0	0 0%	0 0%	0 0%
Estudiantes de Mérida	1	0 0%	1 100%	0 0%
Everton de Viña del Mar	2	1 50%	0 0%	1 50%
Fluminense	1	1 100%	0 0%	0 0%
Guabirá	1	1 100%	0 0%	0 0%
Independiente Medellín	0	0 0%	0 0%	0 0%
Independiente Santa Fe	0	0 0%	0 0%	0 0%
Jaguars de Córdoba	0	0 0%	0 0%	0 0%
Jorge Wilstermann	0	0 0%	0 0%	0 0%
Junior	0	0 0%	0 0%	0 0%
LDU Quito	1	1 100%	0 0%	0 0%
Lanús	2	2 100%	0 0%	0 0%
Mineros de Guayana	1	0 0%	1 100%	0 0%
Nacional	0	0 0%	0 0%	0 0%
Nacional (Asunción)	0	0 0%	0 0%	0 0%
Nacional Potosí	1	1 100%	0 0%	0 0%
Newell's Old Boys	1	1 100%	0 0%	0 0%
Rampla Juniors	1	1 100%	0 0%	0 0%
Rosario Central	0	0 0%	0 0%	0 0%
San Lorenzo	1	1 100%	0 0%	0 0%
Sol de América	2	1 50%	0 0%	1 50%
Sport Huancayo	1	1 100%	0 0%	0 0%
Sport Rosario	0	0 0%	0 0%	0 0%
Sporting Cristal	1	1 100%	0 0%	0 0%
Sportivo Luqueño	1	1 100%	0 0%	0 0%
São Paulo	1	1 100%	0 0%	0 0%
UTC Cajamarca	1	1 100%	0 0%	0 0%
Unión Española	0	0 0%	0 0%	0 0%
Zamora FC	0	0 0%	0 0%	0 0%

25. Resultados tras recibir el primer gol

Equipo	Partidos	Victorias	Empates	Derrotas
América de Cali	1	0 0%	0 0%	1 100%
Atlético Mineiro	1	0 0%	0 0%	1 100%
Atlético Paranaense	1	0 0%	0 0%	1 100%
Audax Italiano	1	0 0%	1 100%	0 0%
Bahia	1	0 0%	0 0%	1 100%
Barcelona de Guayaquil	1	0 0%	0 0%	1 100%
Blooming	1	0 0%	0 0%	1 100%
Bolívar	1	0 0%	0 0%	1 100%
Boston River	0	0 0%	0 0%	0 0%
Botafogo	1	1 100%	0 0%	0 0%
Caracas FC	2	1 50%	0 0%	1 50%
Cerro	0	0 0%	0 0%	0 0%
Club General Díaz	0	0 0%	0 0%	0 0%
Club San José	0	0 0%	0 0%	0 0%
Colón Santa Fe	0	0 0%	0 0%	0 0%
Danubio	1	0 0%	0 0%	1 100%
Defensa y Justicia	1	0 0%	0 0%	1 100%
Deportes Temuco	1	0 0%	1 100%	0 0%
Deportivo Cali	1	0 0%	0 0%	1 100%
Deportivo Cuenca	1	0 0%	0 0%	1 100%
El Nacional	3	1 33%	1 33%	1 33%
Estudiantes de Mérida	1	0 0%	0 0%	1 100%
Everton de Viña del Mar	0	0 0%	0 0%	0 0%
Fluminense	1	0 0%	0 0%	1 100%
Guabirá	1	0 0%	0 0%	1 100%
Independiente Medellín	2	1 50%	0 0%	1 50%
Independiente Santa Fe	0	0 0%	0 0%	0 0%
Jaguars de Córdoba	2	1 50%	0 0%	1 50%
Jorge Wilstermann	1	0 0%	1 100%	0 0%
Junior	1	0 0%	0 0%	1 100%
LDU Quito	1	0 0%	0 0%	1 100%
Lanús	1	0 0%	0 0%	1 100%
Mineros de Guayana	0	0 0%	0 0%	0 0%
Nacional	0	0 0%	0 0%	0 0%
Nacional (Asunción)	1	0 0%	1 100%	0 0%
Nacional Potosí	1	0 0%	0 0%	1 100%
Newell's Old Boys	1	0 0%	0 0%	1 100%
Rampla Juniors	1	0 0%	0 0%	1 100%
Rosario Central	1	0 0%	0 0%	1 100%
San Lorenzo	0	0 0%	0 0%	0 0%
Sol de América	0	0 0%	0 0%	0 0%
Sport Huancayo	1	0 0%	0 0%	1 100%
Sport Rosario	1	0 0%	0 0%	1 100%
Sporting Cristal	1	0 0%	0 0%	1 100%
Sportivo Luqueño	1	0 0%	0 0%	1 100%
São Paulo	0	0 0%	0 0%	0 0%
UTC Cajamarca	1	0 0%	0 0%	1 100%
Unión Española	1	0 0%	0 0%	1 100%
Zamora FC	2	0 0%	0 0%	2 100%

26. Precisión de remates

Puesto	Equipo	Remates	Remates al arco	Remates bloqueados	Precisión
1	Boston River	16	11	2	68.8%
2	Jorge Wilstermann	9	6	1	66.7%
3	Guabirá	19	11	2	57.9%
4	UTC Cajamarca	7	4	4	57.1%
5	Nacional	7	4	0	57.1%
6	Lanús	25	14	6	56.0%
7	Junior	9	5	1	55.6%
8	Newell's Old Boys	17	9	9	52.9%
9	Sol de América	19	10	6	52.6%
10	Everton de Viña del Mar	21	11	10	52.4%
11	Independiente Medellín	31	16	10	51.6%
12	Rampla Juniors	36	18	9	50.0%
13	Sportivo Luqueño	16	8	5	50.0%
14	Deportes Temuco	29	14	6	48.3%
15	Colón Santa Fe	25	12	6	48.0%
16	Deportivo Cali	38	18	6	47.4%
17	Deportivo Cuenca	38	18	5	47.4%
18	América de Cali	17	8	2	47.1%
19	Bahia	22	10	2	45.5%
20	El Nacional	27	12	6	44.4%
21	Atlético Paranaense	25	11	7	44.0%
22	Blooming	21	9	4	42.9%
23	Danubio	26	11	7	42.3%
24	Club General Díaz	15	6	3	40.0%
25	LDU Quito	28	11	7	39.3%
26	Sporting Cristal	18	7	4	38.9%
27	Sport Huancayo	24	9	10	37.5%
28	São Paulo	19	7	1	36.8%
29	Botafogo	22	8	3	36.4%
30	Nacional (Asunción)	21	7	9	33.3%
31	Nacional Potosí	21	7	8	33.3%
32	Jaguars de Córdoba	21	7	7	33.3%
33	Atlético Mineiro	21	7	6	33.3%
34	Cerro	18	6	4	33.3%
35	Mineros de Guayana	15	5	4	33.3%
36	Audax Italiano	12	4	3	33.3%
37	Bolívar	3	1	4	33.3%
38	Defensa y Justicia	42	13	16	31.0%
39	Caracas FC	29	9	6	31.0%
40	Sport Rosario	14	4	10	28.6%
41	Estudiantes de Mérida	25	7	11	28.0%
42	Fluminense	29	8	5	27.6%
43	Club San José	19	5	7	26.3%
44	Rosario Central	20	5	6	25.0%
45	San Lorenzo	16	4	3	25.0%
46	Barcelona de Guayaquil	23	5	7	21.7%
47	Unión Española	10	2	4	20.0%
48	Independiente Santa Fe	10	2	3	20.0%
49	Zamora FC	22	4	9	18.2%

27. Conversión de remates

Puesto	Equipo	Goles	Conversión
1	UTC Cajamarca	2	28.6%
2	Boston River	4	25.0%
3	Lanús	6	24.0%
4	Deportivo Cali	9	23.7%
5	Sporting Cristal	4	22.2%
6	Jorge Wilstermann	2	22.2%
7	Guabirá	4	21.1%
8	Bahia	4	18.2%
9	Audax Italiano	2	16.7%
10	Atlético Paranaense	4	16.0%
11	Club San José	3	15.8%
11	Sol de América	3	15.8%
13	El Nacional	4	14.8%
14	LDU Quito	4	14.3%
15	Caracas FC	4	13.8%
16	Botafogo	3	13.6%
17	Club General Díaz	2	13.3%
18	Sport Huancayo	3	12.5%
19	Sportivo Luqueño	2	12.5%
20	Colón Santa Fe	3	12.0%
21	Defensa y Justicia	5	11.9%
22	Newell's Old Boys	2	11.8%
23	Danubio	3	11.5%
24	Rampla Juniors	4	11.1%
25	Cerro	2	11.1%
26	Deportivo Cuenca	4	10.5%
27	Deportes Temuco	3	10.3%
27	Fluminense	3	10.3%
29	Independiente Medellín	3	9.7%
30	Everton de Viña del Mar	2	9.5%
30	Jaguars de Córdoba	2	9.5%
30	Nacional Potosí	2	9.5%
33	San Lorenzo	1	6.3%
34	América de Cali	1	5.9%
35	São Paulo	1	5.3%
36	Blooming	1	4.8%
37	Barcelona de Guayaquil	1	4.3%
38	Estudiantes de Mérida	1	4.0%
39	Atlético Mineiro	0	0.0%
39	Bolívar	0	0.0%
39	Independiente Santa Fe	0	0.0%
39	Junior	0	0.0%
39	Mineros de Guayana	0	0.0%
39	Nacional	0	0.0%
39	Nacional (Asunción)	0	0.0%
39	Rosario Central	0	0.0%
39	Sport Rosario	0	0.0%
39	Unión Española	0	0.0%
39	Zamora FC	0	0.0%

28. Goles convertidos de pelota quieta

Puesto	Equipo	Penal	Córners	Tiros libres directos	Tiros libres indirectos	Laterales	Total	% Pelota quieta
1	Fluminense	1	1	0	1	0	3	100.0%
2	Club General Díaz	1	0	1	0	0	2	100.0%
3	América de Cali	1	0	0	0	0	1	100.0%
4	Lanús	1	2	0	1	0	4	66.7%
5	Colón Santa Fe	0	1	0	1	0	2	66.7%
5	Sol de América	0	0	1	1	0	2	66.7%
7	Boston River	0	0	0	2	0	2	50.0%
7	El Nacional	1	1	0	0	0	2	50.0%
7	LDU Quito	0	1	0	0	1	2	50.0%
7	Sporting Cristal	2	0	0	0	0	2	50.0%
11	Everton de Viña del Mar	1	0	0	0	0	1	50.0%
11	Jaguars de Córdoba	1	0	0	0	0	1	50.0%
11	Jorge Wilstermann	1	0	0	0	0	1	50.0%
11	Nacional Potosí	1	0	0	0	0	1	50.0%
11	Sportivo Luqueño	0	0	0	0	1	1	50.0%
11	UTC Cajamarca	0	1	0	0	0	1	50.0%
17	Defensa y Justicia	0	1	1	0	0	2	40.0%
18	Botafogo	0	0	0	1	0	1	33.3%
18	Deportes Temuco	1	0	0	0	0	1	33.3%
18	Independiente Medellín	1	0	0	0	0	1	33.3%
18	Sport Huancayo	0	1	0	0	0	1	33.3%
22	Atlético Paranaense	0	1	0	0	0	1	25.0%
22	Bahia	0	0	0	1	0	1	25.0%
22	Caracas FC	1	0	0	0	0	1	25.0%
22	Guabirá	0	1	0	0	0	1	25.0%
22	Rampla Juniors	0	1	0	0	0	1	25.0%
27	Atlético Mineiro	0	0	0	0	0	0	0.0%
27	Audax Italiano	0	0	0	0	0	0	0.0%
27	Banfield	0	0	0	0	0	0	0.0%
27	Barcelona de Guayaquil	0	0	0	0	0	0	0.0%
27	Blooming	0	0	0	0	0	0	0.0%
27	Bolívar	0	0	0	0	0	0	0.0%
27	Cerro	0	0	0	0	0	0	0.0%
27	Club San José	0	0	0	0	0	0	0.0%
27	Danubio	0	0	0	0	0	0	0.0%
27	Defensor Sporting Club	0	0	0	0	0	0	0.0%
27	Deportivo Cali	0	0	0	0	0	0	0.0%
27	Deportivo Cuenca	0	0	0	0	0	0	0.0%
27	Estudiantes de Mérida	0	0	0	0	0	0	0.0%
27	Independiente Santa Fe	0	0	0	0	0	0	0.0%
27	Junior	0	0	0	0	0	0	0.0%
27	Millonarios	0	0	0	0	0	0	0.0%
27	Mineros de Guayana	0	0	0	0	0	0	0.0%
27	Nacional	0	0	0	0	0	0	0.0%
27	Nacional (Asunción)	0	0	0	0	0	0	0.0%
27	Newell's Old Boys	0	0	0	0	0	0	0.0%
27	Peñarol	0	0	0	0	0	0	0.0%
27	Rosario Central	0	0	0	0	0	0	0.0%
27	San Lorenzo	0	0	0	0	0	0	0.0%
27	Sport Rosario	0	0	0	0	0	0	0.0%
27	São Paulo	0	0	0	0	0	0	0.0%
27	Unión Española	0	0	0	0	0	0	0.0%
27	Vasco da Gama	0	0	0	0	0	0	0.0%
27	Zamora FC	0	0	0	0	0	0	0.0%

29. Goles recibidos de pelota quieta

Puesto	Equipo	Penal	Córners	Tiros libres directos	Tiros libres indirectos	Laterales	Total	% Pelota quieta
1	Nacional Potosí	1	1	0	1	0	3	100.0%
2	Barcelona de Guayaquil	1	0	1	0	0	2	100.0%
3	Defensa y Justicia	1	0	0	0	0	1	100.0%
3	Junior	0	0	0	1	0	1	100.0%
5	Independiente Medellín	0	0	1	1	0	2	66.7%
5	Zamora FC	0	1	0	1	0	2	66.7%
7	Sporting Cristal	1	2	0	0	0	3	60.0%
8	Club San José	1	1	0	0	0	2	50.0%
8	Deportivo Cuenca	1	0	0	0	1	2	50.0%
8	Guabirá	0	1	0	0	1	2	50.0%
8	Jaguares de Córdoba	0	0	0	2	0	2	50.0%
8	Lanús	2	0	0	0	0	2	50.0%
13	Boston River	1	0	0	0	0	1	50.0%
13	Caracas FC	1	0	0	0	0	1	50.0%
13	Fluminense	1	0	0	0	0	1	50.0%
13	Rampla Juniors	0	1	0	0	0	1	50.0%
13	Sport Huancayo	1	0	0	0	0	1	50.0%
18	América de Cali	0	0	1	0	0	1	33.3%
18	Audax Italiano	0	0	0	1	0	1	33.3%
18	Estudiantes de Mérida	1	0	0	0	0	1	33.3%
18	Sol de América	1	0	0	0	0	1	33.3%
18	Unión Española	0	1	0	0	0	1	33.3%
23	Blooming	0	0	0	1	0	1	25.0%
23	LDU Quito	0	1	0	0	0	1	25.0%
23	Newell's Old Boys	0	1	0	0	0	1	25.0%
23	UTC Cajamarca	0	1	0	0	0	1	25.0%
27	El Nacional	0	1	0	0	0	1	20.0%
28	Atlético Mineiro	0	0	0	0	0	0	0.0%
28	Atlético Paranaense	0	0	0	0	0	0	0.0%
28	Bahia	0	0	0	0	0	0	0.0%
28	Banfield	0	0	0	0	0	0	0.0%
28	Bolívar	0	0	0	0	0	0	0.0%
28	Botafogo	0	0	0	0	0	0	0.0%
28	Cerro	0	0	0	0	0	0	0.0%
28	Club General Díaz	0	0	0	0	0	0	0.0%
28	Colón Santa Fe	0	0	0	0	0	0	0.0%
28	Danubio	0	0	0	0	0	0	0.0%
28	Defensor Sporting Club	0	0	0	0	0	0	0.0%
28	Deportes Temuco	0	0	0	0	0	0	0.0%
28	Deportivo Cali	0	0	0	0	0	0	0.0%
28	Everton de Viña del Mar	0	0	0	0	0	0	0.0%
28	Independiente Santa Fe	0	0	0	0	0	0	0.0%
28	Jorge Wilstermann	0	0	0	0	0	0	0.0%
28	Millonarios	0	0	0	0	0	0	0.0%
28	Mineros de Guayana	0	0	0	0	0	0	0.0%
28	Nacional	0	0	0	0	0	0	0.0%
28	Nacional (Asunción)	0	0	0	0	0	0	0.0%
28	Peñarol	0	0	0	0	0	0	0.0%
28	Rosario Central	0	0	0	0	0	0	0.0%
28	San Lorenzo	0	0	0	0	0	0	0.0%
28	Sport Rosario	0	0	0	0	0	0	0.0%
28	Sportivo Luqueño	0	0	0	0	0	0	0.0%
28	São Paulo	0	0	0	0	0	0	0.0%
28	Vasco da Gama	0	0	0	0	0	0	0.0%

30. Pases (excluyendo centros)

Puesto	Equipo	Pases	Precisión
1	Atlético Paranaense	1053	86.5%
2	Junior	509	84.3%
3	Everton de Viña del Mar	1100	82.9%
4	Jaguars de Córdoba	949	81.6%
5	Bahia	883	81.5%
6	Atlético Mineiro	1067	81.3%
7	Sport Huancayo	1277	81.2%
8	Fluminense	754	81.2%
9	Nacional	517	80.5%
10	Botafogo	890	80.4%
11	Newell's Old Boys	855	80.4%
12	Defensa y Justicia	1404	80.3%
13	Barcelona de Guayaquil	778	80.1%
14	Lanús	1137	79.9%
15	Colón Santa Fe	950	79.9%
16	LDU Quito	848	79.8%
17	Rosario Central	806	79.8%
18	Unión Española	869	79.1%
19	Zamora FC	767	78.9%
20	Mineros de Guayana	777	78.6%
21	Sporting Cristal	786	78.0%
22	Bolívar	399	77.9%
23	Danubio	818	77.6%
24	Deportivo Cali	1210	77.5%
25	UTC Cajamarca	870	77.5%
26	Deportivo Cuenca	1243	77.4%
27	Club San José	826	77.4%
28	Nacional (Asunción)	844	77.1%
29	Estudiantes de Mérida	781	75.5%
30	América de Cali	783	75.0%
31	Independiente Medellín	765	75.0%
32	El Nacional	959	74.8%
33	Guabirá	592	73.8%
34	Sport Rosario	748	73.7%
35	São Paulo	638	73.7%
36	Boston River	672	73.4%
37	Blooming	658	72.9%
38	Audax Italiano	610	72.8%
39	Nacional Potosí	578	72.5%
40	San Lorenzo	645	71.8%
41	Deportes Temuco	597	69.8%
42	Club General Díaz	513	68.8%
43	Caracas FC	849	65.7%
44	Independiente Santa Fe	318	65.1%
45	Cerro	524	64.9%
46	Jorge Wilstermann	264	64.0%
47	Sol de América	794	63.2%
48	Rampla Juniors	823	62.6%
49	Sportivo Luqueño	507	62.5%

31. Pases - Campo rival (excluyendo centros)

Puesto	Equipo	Pases	Precisión
1	Jaguars de Córdoba	582	78.5%
2	Junior	289	78.2%
3	Fluminense	446	76.0%
4	Bahia	494	75.7%
5	Barcelona de Guayaquil	437	75.5%
6	Sport Huancayo	729	75.2%
7	Everton de Viña del Mar	562	75.1%
8	Atlético Paranaense	420	75.0%
9	Newell's Old Boys	497	74.6%
10	Unión Española	505	73.7%
11	Mineros de Guayana	382	72.8%
12	Deportivo Cali	761	72.3%
13	Colón Santa Fe	534	72.3%
14	Zamora FC	463	72.1%
15	Independiente Medellín	452	72.1%
16	Rosario Central	447	72.0%
17	Danubio	521	71.8%
18	Estudiantes de Mérida	479	71.6%
19	Defensa y Justicia	717	71.4%
20	Lanús	534	71.3%
21	Nacional	188	71.3%
22	LDU Quito	469	71.2%
23	Atlético Mineiro	488	71.1%
24	Nacional (Asunción)	538	70.8%
25	Sporting Cristal	441	70.5%
26	Club San José	472	70.3%
27	El Nacional	571	69.0%
28	Botafogo	419	69.0%
29	Guabirá	383	68.7%
30	Bolívar	208	67.8%
31	Audax Italiano	361	67.6%
32	Deportes Temuco	358	67.3%
33	Deportivo Cuenca	629	67.2%
34	América de Cali	477	67.1%
35	Boston River	429	67.1%
36	UTC Cajamarca	416	67.1%
37	Sport Rosario	440	66.6%
38	Nacional Potosí	388	66.0%
39	São Paulo	308	64.3%
40	Blooming	366	64.2%
41	San Lorenzo	393	63.9%
42	Club General Díaz	326	62.9%
43	Rampla Juniors	585	60.2%
44	Caracas FC	540	60.0%
45	Sol de América	553	59.0%
46	Jorge Wilstermann	180	58.3%
47	Sportivo Luqueño	308	57.8%
48	Independiente Santa Fe	171	56.7%
49	Cerro	309	53.1%

32. Posesión de balón

Puesto	Equipo	% Posesión en el último partido	% Posesión en la temporada
1	Everton de Viña del Mar	69.3%	68.3%
2	Nacional	67.4%	67.4%
3	Atlético Mineiro	66.8%	62.3%
4	Deportivo Cuenca	63.1%	61.7%
5	UTC Cajamarca	56.0%	60.6%
6	Barcelona de Guayaquil	59.8%	60.3%
7	Botafogo	58.5%	59.3%
8	LDU Quito	52.0%	58.9%
9	Sport Rosario	46.8%	58.8%
10	Jaguars de Córdoba	50.5%	58.5%
11	Independiente Medellín	58.8%	58.4%
12	Defensa y Justicia	71.8%	57.7%
13	Bahia	60.1%	57.3%
14	Estudiantes de Mérida	57.0%	56.7%
15	Junior	56.6%	56.6%
16	Fluminense	34.7%	56.6%
17	Rosario Central	58.8%	55.8%
18	Colón Santa Fe	60.7%	55.3%
19	Independiente Santa Fe	55.3%	55.3%
20	Atlético Paranaense	41.9%	55.2%
21	Danubio	62.7%	54.2%
22	Club San José	66.0%	53.7%
23	Nacional (Asunción)	48.4%	52.1%
24	Sport Huancayo	55.7%	51.4%
25	Sporting Cristal	59.7%	51.3%
26	Unión Española	42.0%	50.6%
27	América de Cali	61.2%	50.3%
28	Deportivo Cali	56.6%	49.9%
29	Mineros de Guayana	51.6%	47.9%
30	Lanús	43.4%	46.8%
31	Newell's Old Boys	58.1%	44.8%
32	Zamora FC	39.3%	44.7%
33	São Paulo	41.2%	44.2%
34	Bolívar	43.4%	43.4%
35	Nacional Potosí	65.3%	43.4%
36	Deportes Temuco	43.0%	43.3%
37	Blooming	39.9%	42.7%
38	Boston River	49.5%	41.5%
39	Cerro	53.2%	41.2%
40	Guabirá	48.0%	41.1%
41	Rampla Juniors	44.7%	40.9%
42	Audax Italiano	41.5%	40.7%
43	Club General Díaz	40.2%	39.7%
44	El Nacional	28.2%	39.7%
45	Sportivo Luqueño	42.5%	39.1%
46	Sol de América	32.6%	38.2%
47	San Lorenzo	33.2%	37.7%
48	Jorge Wilstermann	36.9%	36.9%
49	Caracas FC	44.3%	35.7%

33. Duelos

Puesto	Equipo	Duelos individuales	Duelos ganados %
1	São Paulo	230	60.4%
2	Bahia	226	59.7%
3	Everton de Viña del Mar	201	58.7%
4	Barcelona de Guayaquil	221	57.9%
5	Deportes Temuco	200	57.0%
6	Deportivo Cali	277	56.7%
7	Nacional	114	56.1%
8	Club San José	185	55.1%
9	Atlético Mineiro	281	54.1%
10	Cerro	257	54.1%
11	Botafogo	220	53.6%
12	Deportivo Cuenca	283	53.4%
13	Independiente Medellín	223	53.4%
14	LDU Quito	167	53.3%
15	Lanús	333	53.2%
16	Atlético Paranaense	186	53.2%
17	América de Cali	219	53.0%
18	Mineros de Guayana	184	52.7%
19	Boston River	219	52.1%
20	Unión Española	200	52.0%
21	Sport Huancayo	323	51.4%
22	Rampla Juniors	378	51.3%
23	Fluminense	195	51.3%
24	Defensa y Justicia	336	50.6%
25	Zamora FC	239	50.2%
26	Colón Santa Fe	239	49.8%
27	Independiente Santa Fe	139	48.9%
28	Nacional Potosí	195	48.7%
29	UTC Cajamarca	239	48.5%
30	Junior	93	48.4%
31	Jaguars de Córdoba	219	47.9%
32	Jorge Wilstermann	84	47.6%
33	Nacional (Asunción)	184	47.3%
34	Newell's Old Boys	186	46.8%
35	Guabirá	167	46.7%
36	Audax Italiano	220	46.4%
37	Sporting Cristal	240	46.3%
38	Bolívar	82	46.3%
39	Sportivo Luqueño	199	46.2%
40	San Lorenzo	281	45.9%
41	Sport Rosario	257	45.9%
42	Sol de América	337	45.4%
43	El Nacional	302	44.0%
44	Estudiantes de Mérida	200	43.0%
45	Club General Díaz	221	42.1%
46	Danubio	195	42.1%
47	Caracas FC	324	42.0%
48	Blooming	226	40.3%
49	Rosario Central	230	39.6%

34. Defensa - Remates en contra

Puesto	Equipo	Goles recibidos	Remates al arco Recibidos	Remates recibidos
1	Nacional	0	1	5
2	Junior	1	4	9
3	Botafogo	2	4	15
4	Independiente Santa Fe	0	4	16
5	Jorge Wilstermann	2	8	17
6	Barcelona de Guayaquil	2	6	18
7	Jaguars de Córdoba	4	11	18
8	Nacional (Asunción)	0	5	19
9	Atlético Mineiro	1	4	19
10	Everton de Viña del Mar	2	5	19
11	Rosario Central	1	7	20
12	Independiente Medellín	3	9	20
13	Bolívar	4	9	20
14	LDU Quito	4	11	21
15	Sport Rosario	2	6	22
16	Sporting Cristal	5	10	22
17	Unión Española	3	7	23
18	Cerro	0	4	24
19	Rampla Juniors	2	6	24
20	Blooming	4	10	24
21	Danubio	5	9	24
22	Bahia	1	9	25
23	Audax Italiano	3	8	25
24	Club San José	4	10	25
25	São Paulo	0	5	26
26	Atlético Paranaense	2	9	26
26	Sportivo Luqueño	2	10	26
28	San Lorenzo	0	7	27
29	Defensa y Justicia	1	10	27
30	Boston River	2	7	28
31	Fluminense	2	7	29
32	UTC Cajamarca	4	14	29
33	Mineros de Guayana	0	7	30
34	Club General Díaz	1	5	30
35	Sport Huancayo	2	6	30
36	Colón Santa Fe	0	4	31
37	Zamora FC	3	12	31
38	Deportivo Cuenca	4	14	31
39	Lanús	4	12	32
39	Newell's Old Boys	4	11	32
41	Nacional Potosí	3	8	34
42	América de Cali	3	6	35
42	Estudiantes de Mérida	3	14	35
44	Guabirá	4	11	35
45	Deportes Temuco	1	7	36
46	Deportivo Cali	3	12	40
47	Caracas FC	2	13	42
48	Sol de América	3	20	48
49	El Nacional	5	12	49




35. Defensa - Arco en cero

Puesto	Equipo	Goles recibidos	Partidos con arco en cero
1	Cerro	0	2
1	Colón Santa Fe	0	2
1	Mineros de Guayana	0	2
1	Nacional (Asunción)	0	2
1	San Lorenzo	0	2
1	São Paulo	0	2
7	Defensa y Justicia	1	2
8	Rampla Juniors	2	2
8	Sport Huancayo	2	2
10	Deportivo Cali	3	2
10	Sol de América	3	2
12	Independiente Santa Fe	0	1
12	Nacional	0	1
14	Atlético Mineiro	1	1
14	Bahia	1	1
14	Club General Díaz	1	1
14	Deportes Temuco	1	1
14	Rosario Central	1	1
19	Atlético Paranaense	2	1
19	Barcelona de Guayaquil	2	1
19	Boston River	2	1
19	Caracas FC	2	1
19	Everton de Viña del Mar	2	1
19	Fluminense	2	1
19	Sport Rosario	2	1
19	Sportivo Luqueño	2	1
27	América de Cali	3	1
27	Nacional Potosí	3	1
27	Unión Española	3	1
30	Blooming	4	1
30	Deportivo Cuenca	4	1
30	Lanús	4	1
30	UTC Cajamarca	4	1
34	Junior	1	0
35	Botafogo	2	0
35	Jorge Wilstermann	2	0
37	Audax Italiano	3	0
37	Estudiantes de Mérida	3	0
37	Independiente Medellín	3	0
37	Zamora FC	3	0
41	Bolívar	4	0
41	Club San José	4	0
41	Guabirá	4	0
41	Jaguars de Córdoba	4	0
41	LDU Quito	4	0
41	Newell's Old Boys	4	0
47	Danubio	5	0
47	El Nacional	5	0
47	Sporting Cristal	5	0

36. Registro disciplinario

Equipo	Total de faltas cometidas	Tarjetas amarillas	Segundas tarjetas amarillas	Rojas directas	Puntos disciplinarios
Caracas FC	63	10	0	0	93
Rosario Central	48	7	1	1	81
Rampla Juniors	55	5	1	0	76
Lanús	47	9	0	0	74
El Nacional	47	8	0	0	71
Cerro	39	10	0	0	69
Deportivo Cali	45	5	0	1	66
Sol de América	42	8	0	0	66
Sporting Cristal	45	7	0	0	66
Deportivo Cuenca	41	4	1	1	65
UTC Cajamarca	44	4	1	0	62
San Lorenzo	41	7	0	0	62
Club General Díaz	37	6	1	0	61
Sport Rosario	36	6	1	0	60
Barcelona de Guayaquil	35	6	0	1	59
Jaguars de Córdoba	38	5	1	0	59
Fluminense	37	7	0	0	58
Sportivo Luqueño	39	6	0	0	57
Newell's Old Boys	41	5	0	0	56
Nacional Potosí	31	6	1	0	55
Blooming	37	6	0	0	55
Audax Italiano	40	5	0	0	55
Sport Huancayo	36	4	1	0	54
São Paulo	29	2	0	3	53
Guabirá	30	7	0	0	51
Estudiantes de Mérida	26	6	0	1	50
Botafogo	32	6	0	0	50
Defensa y Justicia	40	3	0	0	49
Deportes Temuco	30	4	0	1	48
Unión Española	29	2	1	1	47
Nacional (Asunción)	35	4	0	0	47
Independiente Medellín	29	5	0	0	44
Atlético Mineiro	31	4	0	0	43
Bahia	24	6	0	0	42
Danubio	24	6	0	0	42
Boston River	27	5	0	0	42
Colón Santa Fe	39	1	0	0	42
América de Cali	25	5	0	0	40
LDU Quito	27	4	0	0	39
Zamora FC	30	3	0	0	39
Atlético Paranaense	29	3	0	0	38
Club San José	18	4	0	1	36
Mineros de Guayana	25	3	0	0	34
Independiente Santa Fe	22	2	0	0	28
Everton de Viña del Mar	17	3	0	0	26
Junior	8	3	0	0	17
Jorge Wilstermann	14	1	0	0	17
Bolívar	7	3	0	0	16
Nacional	10	1	0	0	13

37. Información de los árbitros

Árbitro	Partidos				Faltas	Penales	Tarjetas / Partido	Faltas / Tarjeta
Jonathan Fuentes	1	1	0	0	35	0	1.00	35.00
Leodán González	2	3	0	0	63	0	1.50	21.00
Esteban Ostojich	2	3	0	0	60	1	1.50	20.00
Gery Vargas	2	4	0	0	79	0	2.00	19.75
Jorge Baliño	1	2	0	0	37	0	2.00	18.50
Ulises Mereles	2	3	0	0	53	1	1.50	17.67
Luis Quiroz	2	5	0	0	62	1	2.50	12.40
Omar Ponce	2	5	1	0	74	0	3.00	12.33
Arnaldo Samaniego	2	6	0	0	55	0	3.00	9.17
Fernando Echenique	1	3	0	0	24	1	3.00	8.00
Jesús Valenzuela	1	1	1	1	23	0	3.00	7.67
Piero Maza	2	6	0	0	43	0	3.00	7.17
Michael Davis Espinoza	3	13	0	1	96	0	4.67	6.86
Anderson Daronco	2	10	0	0	61	1	5.00	6.10
Ricardo Marques Ribeiro	1	5	0	0	28	0	5.00	5.60
Andrés José Rojas Noguera	2	12	0	0	67	0	6.00	5.58
Julio Bascuñán	1	8	0	0	44	0	8.00	5.50
Dewson Fernando Freitas da Silva	1	6	1	0	38	0	7.00	5.43
Victor Hugo Carrillo	1	5	1	1	38	0	7.00	5.43
Alexis Herrera	1	5	0	0	26	0	5.00	5.20
Raúl Orosco	1	7	1	0	41	0	8.00	5.13
Eber Aquino	2	14	1	3	84	0	9.00	4.67
Gustavo Adolfo Murillo	2	12	1	1	65	1	7.00	4.64
Fernando Espinoza	1	5	0	0	23	0	5.00	4.60
Raphael Claus	2	12	0	0	53	1	6.00	4.42
José Argote	1	7	0	1	35	0	8.00	4.38
Wilton Pereira Sampaio	1	5	0	0	21	1	5.00	4.20
Ivo Méndez	2	11	0	2	49	1	6.50	3.77
Nicolás Gallo Barragán	1	9	1	0	36	1	10.00	3.60
Juan Soto Arévalo	1	10	0	0	32	0	10.00	3.20
Patricio Loustau	1	0	0	0	41	0	0.00	0.00
Carlos Orbe Ruíz	2	0	0	0	76	0	0.00	0.00
Silvio Trucco	1	0	0	0	0	0	0.00	0.00
Mauro Vigliano	1	0	0	0	27	0	0.00	0.00
Total	51	198	8	10	1589	10	4.24	7.36

38. Top 20 jugadores - Goles

Puesto	Jugador	Equipo	Goles
1	Emanuel Herrera	Sporting Cristal	3
1	Nicolás Benedetti	Deportivo Cali	3
3	Carlos Saucedo	Club San José	2
3	Didier Delgado	Deportivo Cali	2
3	Diego Scotti	Boston River	2
3	Harold Reina	Nacional Potosí	2
3	Hernán Barcos	LDU Quito	2
3	José Sand	Deportivo Cali	2
3	Juan Rojas	Deportivo Cuenca	2
3	Luis Leal	Newell's Old Boys	2
3	Nicolás Fernández	Defensa y Justicia	2
3	Nikão	Atlético Paranaense	2
3	Pablo Rojas	Jaguares de Córdoba	2
3	Pablo Zeballos	Sol de América	2
3	Rolando García Guerreño	Lanús	2
3	Zé Rafael	Bahia	2
17	Alejandro Silva	Lanús	1
17	Alfredo Ábalos	Deportes Temuco	1
17	Andrés Herrera	Estudiantes de Mérida	1
17	Blas Armoa	Sportivo Luqueño	1

39. Top 20 jugadores - Goles y asistencias

Puesto	Jugador	Equipo	Goles	Asistencias	Goles + Asistencias
1	Nicolás Benedetti	Deportivo Cali	3	2	5
2	Didier Delgado	Deportivo Cali	2	2	4
2	José Sand	Deportivo Cali	2	2	4
4	Emanuel Herrera	Sporting Cristal	3	0	3
4	Carlos Saucedo	Club San José	2	1	3
4	Juan Rojas	Deportivo Cuenca	2	1	3
4	Pablo Zeballos	Sol de América	2	1	3
4	Guilherme	Atlético Paranaense	1	2	3
9	Diego Scotti	Boston River	2	0	2
9	Harold Reina	Nacional Potosí	2	0	2
9	Hernán Barcos	LDU Quito	2	0	2
9	Luis Leal	Newell's Old Boys	2	0	2
9	Nicolás Fernández	Defensa y Justicia	2	0	2
9	Nikão	Atlético Paranaense	2	0	2
9	Pablo Rojas	Jaguares de Córdoba	2	0	2
9	Rolando García Guerreño	Lanús	2	0	2
9	Zé Rafael	Bahia	2	0	2
9	Diego Hoyos	Guabirá	1	1	2
9	Gastón Rodríguez	LDU Quito	1	1	2
9	Gonzalo Mastriani	Boston River	1	1	2

40. Top 20 jugadores - Asistencias y chances creadas

Puesto	Jugador	Equipo	Chances creadas	Asistencias
1	Leonardo Valencia	Botafogo	8	2
2	Nicolás Benedetti	Deportivo Cali	7	2
3	José Sand	Deportivo Cali	6	2
3	Renan Lodi	Atlético Paranaense	6	2
5	Didier Delgado	Deportivo Cali	5	2
6	Héctor Fértoli	Newell's Old Boys	4	2
6	Juan Ignacio Panzariello	Rampla Juniors	4	2
6	Renato Chaves	Fluminense	4	2
9	Donald Millán	UTC Cajamarca	3	2
9	Guilherme	Atlético Paranaense	3	2
11	Gastón Lodico	Lanús	2	2
12	Wilder Salazar	Nacional Potosí	8	1
13	Andrés Ricaurte	Independiente Medellín	6	1
13	Marcelo Aguirre	Guabirá	6	1
15	Fabián Bordagaray	Defensa y Justicia	5	1
15	Juan Cuevas	Everton de Viña del Mar	5	1
15	Juan Rojas	Deportivo Cuenca	5	1
15	Pablo Zeballos	Sol de América	5	1
19	Alan Ruíz	Colón Santa Fe	4	1
19	Gastón Rodríguez	LDU Quito	4	1

41. Top 20 jugadores - Remates

Puesto	Jugador	Equipo	Remates al arco	Remates afuera	Remates bloqueados	Remates totales
1	Nicolás Fernández	Defensa y Justicia	3	3	6	12
2	Rómulo Otero	Atlético Mineiro	1	7	4	12
3	Didier Delgado	Deportivo Cali	5	4	2	11
4	Luis Castillo	Estudiantes de Mérida	2	4	4	10
5	Juan Rojas	Deportivo Cuenca	5	3	1	9
6	Jonathan de la Cruz	Deportivo Cuenca	4	5	0	9
7	David Terans	Danubio	4	4	1	9
8	Emanuel Herrera	Sporting Cristal	4	3	2	9
8	Nicolás Benedetti	Deportivo Cali	4	3	2	9
10	Alexander Barboza	Defensa y Justicia	3	5	1	9
11	Andris Herrera	Estudiantes de Mérida	3	2	4	9
12	Anthony Uribe	Zamora FC	1	5	3	9
13	Jhon Edison Mosquera	Deportivo Cali	4	2	2	8
14	Juan Cuevas	Everton de Viña del Mar	4	0	4	8
15	Cristian Guanca	Colón Santa Fe	2	4	2	8
16	Gastón Rodríguez	LDU Quito	2	3	3	8
17	Harold Reina	Nacional Potosí	3	4	0	7
17	José Sand	Deportivo Cali	3	4	0	7
19	Leonardo Vaca	Blooming	3	3	1	7
20	Cristian Olivera	Rampla Juniors	3	2	2	7

42. Top 20 jugadores - Duelos individuales

Puesto	Jugador	Equipo	Duelos individuales	Duelos ganados %
1	Cristóbal Vergara	Deportes Temuco	10	100.0%
2	Carlos Arboleda	Independiente Santa Fe	12	91.7%
3	Jesús Gómez	Estudiantes de Mérida	11	90.9%
4	Rodrigo Becão	Bahia	10	90.0%
5	Gabriel Marques	Barcelona de Guayaquil	9	88.9%
5	Gonzalo Rodríguez	San Lorenzo	9	88.9%
7	Christian Núñez	Cerro	17	88.2%
8	Douglas Grolli	Bahia	8	87.5%
9	Cristián Suárez	Everton de Viña del Mar	23	87.0%
10	Gilson	Botafogo	13	84.6%
11	Thiago Heleno	Atlético Paranaense	19	84.2%
12	Ayrton Lucas	Fluminense	17	82.4%
12	Federico Acuña	Sol de América	17	82.4%
14	Daniel Morales	Sport Huancayo	11	81.8%
14	Santiago Romero	Nacional	11	81.8%
16	Eder Militão	São Paulo	16	81.3%
17	Iván Marcone	Lanús	31	80.6%
18	Adrián Cubas	Defensa y Justicia	15	80.0%
18	Victor Gustavo Velázquez	Nacional (Asunción)	15	80.0%
20	Jaime Soto	Deportes Temuco	10	80.0%

43. Top 20 jugadores - Pases (campo rival)

Puesto	Jugador	Equipo	Precisión	Pases
1	Marcos Lliuya	Sport Huancayo	85.3%	156
2	Nicolás Benedetti	Deportivo Cali	84.9%	126
3	Leonel Miranda	Defensa y Justicia	75.2%	113
4	Andrés Ricaurte	Independiente Medellín	75.7%	107
5	Luis Barrios	Estudiantes de Mérida	81.9%	94
6	Manuel Corrales	Sport Huancayo	71.0%	93
7	Marco Mosquera	Deportivo Cuenca	68.5%	89
8	Carlos Uribe	Sport Rosario	77.3%	88
9	Daniel Giraldo	Deportivo Cali	82.5%	80
10	Ricardo Martins	Caracas FC	65.8%	79
11	Wilder Salazar	Nacional Potosí	84.6%	78
12	Jádson	Fluminense	80.8%	78
13	Jefferson Orejuela	LDU Quito	79.2%	77
14	Jonathan de la Cruz	Deportivo Cuenca	68.8%	77
15	Dilan Zúñiga	Everton de Viña del Mar	72.4%	76
16	Pedro Chavez	Guabirá	82.7%	75
17	Juan Manuel Salgueiro	Nacional (Asunción)	62.7%	75
18	Alexis Hinestroza	Jaguares de Córdoba	87.8%	74
19	Pablo Ledesma	Colón Santa Fe	83.6%	73
20	Aldo Vera	Sol de América	71.2%	73

44. Arqueros - Atajadas / Tiros

Puesto	Arquero	Equipo	Error que termina en gol	Chances claras atajadas	Goles recibidos	Atajadas	% Atajadas
1	Mario Santilli	Mineros de Guayana	0	0	0	7	100.0%
1	Nicolás Navarro	San Lorenzo	0	1	0	7	100.0%
3	Sidão	São Paulo	0	0	0	5	100.0%
4	Alexander Domínguez	Colón Santa Fe	0	0	0	4	100.0%
4	Hugo Suárez	Blooming	0	2	0	4	100.0%
4	Juan Espínola	Nacional (Asunción)	0	1	0	4	100.0%
4	Leandro Castellanos	Independiente Santa Fe	0	1	0	4	100.0%
4	Yonatan Irrazábal	Cerro	0	1	0	4	100.0%
9	Anderson	Bahia	0	0	0	2	100.0%
9	Eduardo Herrera	Caracas FC	0	0	0	2	100.0%
9	Leonardo Figueroa	Everton de Viña del Mar	0	0	0	2	100.0%
12	Carlos Solís	Sport Huancayo	0	0	0	1	100.0%
12	Esteban Conde	Nacional	0	1	0	1	100.0%
12	Máximo Banguera	Barcelona de Guayaquil	0	0	0	1	100.0%
12	Santiago Rojas	Nacional (Asunción)	0	0	0	1	100.0%
12	Sebastián Viera	Junior	0	0	0	1	100.0%
17	Luis Unsain	Defensa y Justicia	0	0	1	9	90.0%
18	Douglas Friedrich	Bahia	0	2	1	6	85.7%
18	Jeremías Ledesma	Rosario Central	0	1	1	6	85.7%
20	Gerardo Ortíz	Sol de América	0	2	3	17	85.0%
21	José Gamonal	Deportes Temuco	0	3	1	5	83.3%
22	Cristhian Flores	Caracas FC	0	3	2	9	81.8%
23	Diego Barreto	Club General Díaz	0	0	1	4	80.0%
23	Wilder Mosquera	Jaguars de Córdoba	0	0	1	4	80.0%
25	Santos	Atlético Paranaense	0	2	2	7	77.8%
26	Alejandro Araque	Estudiantes de Mérida	0	4	3	10	76.9%
27	Joel Graterol	Zamora FC	0	3	3	9	75.0%
28	Arnaldo Giménez	Jorge Wilstermann	0	0	2	6	75.0%
28	Bernardo Medina	Sportivo Luqueño	0	0	2	6	75.0%
30	Victor	Atlético Mineiro	0	0	1	3	75.0%
31	Camilo Vargas	Deportivo Cali	0	1	6	15	71.4%
32	Gonzalo Falcón	Boston River	0	0	2	5	71.4%
32	Júlio César	Fluminense	0	0	2	5	71.4%
34	Brian Heras	Deportivo Cuenca	0	1	4	9	69.2%
34	José Carvalho	UTC Cajamarca	0	1	4	9	69.2%
36	Esteban Andrada	Lanús	0	0	4	8	66.7%
37	David González	Independiente Medellín	0	0	3	6	66.7%
38	Rodrigo Odriozola	Rampla Juniors	0	0	2	4	66.7%
38	Salomón Libman	Sport Rosario	0	0	2	4	66.7%
40	José Luis Chunga	Junior	0	2	1	2	66.7%
40	Nelson Ibáñez	Newell's Old Boys	0	0	1	2	66.7%
42	Adrián Gabbarini	LDU Quito	0	0	4	7	63.6%
42	Luis Cárdenas	Guabirá	0	2	4	7	63.6%
44	Leonardo Romero	Nacional Potosí	0	0	3	5	62.5%
44	Luciano Pocrnjic	Newell's Old Boys	0	2	3	5	62.5%
44	Nicolás Peric	Audax Italiano	0	1	3	5	62.5%
47	Carlos Franco	Club San José	0	0	4	6	60.0%
48	Joel Pinto	Sport Huancayo	0	1	2	3	60.0%
48	Víctor Mendoza	Barcelona de Guayaquil	0	0	2	3	60.0%
50	Johan Padilla	El Nacional	0	0	5	7	58.3%

45. Penales - San Lorenzo

Fecha del partido	Equipo Rival	Local / Visitante	Jugador	Minuto	Resultado	Ubicación
-------------------	--------------	-------------------	---------	--------	-----------	-----------

46. Penales - Deportes Temuco

Fecha del partido	Equipo Rival	Local / Visitante	Jugador	Minuto	Resultado	Ubicación
2018-05-09	Estudiantes de Mérida	L	Cañó	90+3	Gol	Izquierda, arriba

47. Penales en contra - San Lorenzo

Fecha del partido	Equipo Rival	Local / Visitante	Arquero	Jugador	Minuto	Resultado	Ubicación
-------------------	--------------	-------------------	---------	---------	--------	-----------	-----------

48. Penales en contra - Deportes Temuco

Fecha del partido	Equipo Rival	Local / Visitante	Arquero	Jugador	Minuto	Resultado	Ubicación
-------------------	--------------	-------------------	---------	---------	--------	-----------	-----------