

The background features a collage of sports-related data and imagery. On the left, a dark blue silhouette of a runner is shown in profile, moving towards the right. The background is composed of several overlapping elements: a top-left section with a line graph showing a peak and a dip, with data points like '21%' and '52.2%'; a middle-left section with a soccer field scene and text like '79th minute' and 'BALL CLUB P.I.'; a bottom-left section with various data points like '10K', '12K', '19,018', '15,545', and '3,473'; and a bottom-right section with a soccer field scene, a 'Fly Emirates' logo, and a network diagram with nodes and lines, including data points like '64.0', '57.7', '50.1', '43.9', '38.2', and '26.5'.

# opta

## Nacional San Lorenzo

Copa Sudamericana  
Octavos de final  
Partido de vuelta

1. Opta Facts .....	3
2. Estadísticas totales de los jugadores de San Lorenzo .....	3
3. San Lorenzo ante Nacional en competiciones Conmebol .....	4
4. Estadísticas – Nacional – Copa Sudamericana 2018 .....	5
5. Nacional - Resultados y fixture .....	5
6. Último partido - Nacional .....	5
7. Estadísticas – San Lorenzo – Copa Sudamericana 2018 .....	6
8. Nacional - Resultados y fixture .....	7
9. Último partido - Nacional .....	7
10. San Lorenzo - Resultados y fixture .....	8
11. Último partido - San Lorenzo .....	8
12. Nacional - Estadísticas de los jugadores .....	9
13. San Lorenzo - Estadísticas de los jugadores .....	10
14. Nacional - Estadísticas en ataque .....	11
15. San Lorenzo - Estadísticas en ataque .....	11
16. Nacional - Goles por jugador .....	12
17. San Lorenzo - Goles por jugador .....	12
18. Estadísticas generales - Extendidas .....	12
19. Goles convertidos - Cuándo .....	13
20. Goles recibidos - Cuándo .....	13
21. Goles convertidos - Cómo .....	13
22. Goles recibidos - Cómo .....	13
23. Goles convertidos - Dónde .....	13
24. Goles recibidos - Dónde .....	13
25. Remontadas .....	14
26. Resultados tras convertir el primer gol .....	15
27. Resultados tras recibir el primer gol .....	16
28. Precisión de remates .....	17
29. Conversión de remates .....	18
30. Goles convertidos de pelota quieta .....	19
31. Goles recibidos de pelota quieta .....	20
32. Pases (excluyendo centros) .....	21
33. Pases - Campo rival (excluyendo centros) .....	22
34. Posesión de balón .....	23
35. Duelos .....	24
36. Defensa - Remates en contra .....	25
37. Defensa - Arco en cero .....	26
38. Registro disciplinario .....	27
39. Información de los árbitros .....	28
40. Top 20 jugadores - Goles .....	29
41. Top 20 jugadores - Goles y asistencias .....	29
42. Top 20 jugadores - Asistencias y chances creadas .....	30
43. Top 20 jugadores - Remates .....	30
44. Top 20 jugadores - Duelos individuales .....	31
45. Top 20 jugadores - Pases (campo rival) .....	31
46. Arqueros - Atajadas / Tiros .....	32
47. Penales - Nacional .....	33
48. Penales - San Lorenzo .....	33
49. Penales en contra - Nacional .....	33
50. Penales en contra - San Lorenzo .....	33

## 1. Opta Facts

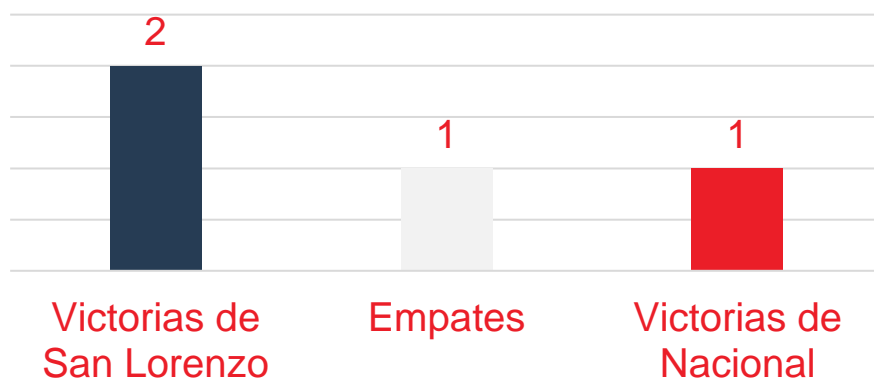
- San Lorenzo y Nacional se enfrentaron cinco veces por competencias Conmebol, con dos victorias para para el Cuervo y una para el Tricolor (2E).
- San Lorenzo ha jugado 12 veces de visitante en Uruguay por competencias Conmebol, registrando cuatro victorias, cuatro empates y cuatro derrotas.
- Nacional ha ganado cinco de sus últimos seis partidos como local en competencias Conmebol (1E); pero solo uno de ellos fue por una diferencia de más de un gol (4-0 ante Real Garcilaso).
- San Lorenzo ganó las últimas dos veces que fue visitante en Uruguay por competencias Conmebol; 1-0 a River Plate en 2009 (Sudamericana) y 2-1 a Danubio en 2015 (Libertadores).
- Nicolas Blandi ha anotado cinco de los últimos siete goles de San Lorenzo en competencias Conmebol; incluyendo un doblete en el partido de ida ante Nacional.

## 2. Estadísticas totales de los jugadores de San Lorenzo

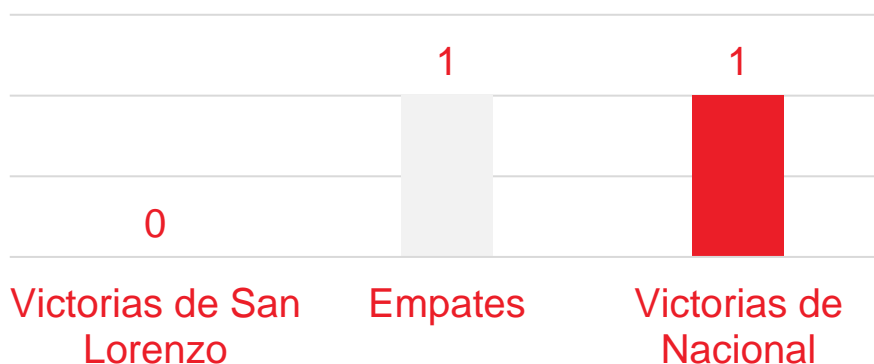
Jugador	Posición	Nacimiento	Ciudad	País	Altura	Partidos en San Lorenzo	Goles en San Lorenzo
Sebastián Torrico	Arquero	22/02/1980	Luján de Cuyo (Mendoza)	Argentina	1,83	168	0
Nicolás Blandi	Delantero	13/01/1990	Campana (Bs. As.)	Argentina	1,81	138	56
Gonzalo Rodríguez	Defensor	10/04/1984	Capital Federal	Argentina	1,82	94	7
Franco Mussis	Volante	19/04/1992	La Plata (Bs. As.)	Argentina	1,74	91	3
Fernando Belluschi	Volante	10/09/1983	Los Quirquinchos (Santa Fe)	Argentina	1,73	83	15
Paulo Díaz	Defensor	29/01/1997	Santiago de Chile	Chile	1,80	69	8
Fabrizio Coloccini	Defensor	22/01/1982	Alta Gracia (Córdoba)	Argentina	1,84	61	3
Ruben Botta	Volante	31/01/1990	San Juan	Argentina	1,75	57	5
Nicolás Navarro	Arquero	25/03/1985	Capital Federal	Argentina	1,91	57	0
Gabriel Rojas	Defensor	22/06/1997	Almirante Brown (Bs. As.)	Argentina	1,72	49	0
Bautista Merlini	Volante	04/07/1995	Vicente López (Bs. As.)	Argentina	1,65	43	2
Nicolás Reniero	Delantero	18/03/1995	Villa Rosario (Entre Ríos)	Argentina	1,83	37	9
Marcos Senesi	Defensor	10/05/1997	Concordia (Entre Ríos)	Argentina	1,83	37	1
Gabriel Gudiño	Volante	16/03/1993	Córdoba	Argentina	1,70	33	3
Nahuel Barrios	Volante	07/05/1998	Dock Sud (Bs. As.)	Argentina	1,56	31	3
Alexis Castro	Volante	18/10/1994	Capital Federal	Argentina	1,83	24	0
Franco Moyano	Volante	13/09/1997	Lobos (Bs. As.)	Argentina	1,71	21	0
Víctor Salazar	Defensor	26/05/1993	Tafí Viejo (Tucumán)	Argentina	1,75	20	0
Pablo Mouche	Delantero	11/10/1987	San Martín (Bs. As.)	Argentina	1,77	11	0
Ariel Rojas	Volante	16/01/1986	Garín (Bs. As)	Argentina	1,76	9	0
Nicolás Zalazar	Defensor	29/01/1997	Capital Federal	Argentina	1,75	7	0
Germán Berterame	Delantero	13/11/1998	Gral. San Martín (Córdoba)	Argentina	1,78	6	0
Gerónimo Poblete	Volante	06/02/1997	Tunuyán (Mendoza)	Argentina	1,73	6	0
Elías Pereyra	Defensor	15/02/1999	La Matanza (Bs. As)	Argentina	1,72	5	0
José Devecchi	Arquero	09/07/1995	Corrientes	Argentina	1,88	4	0
Adolfo Julián Gaich	Delantero	26/02/1999	Córdoba	Argentina	1,89	4	1
Jonás Acevedo	Volante	06/02/1997	Concarán (San Luis)	Argentina	1,72	2	0
Alexander Díaz	Delantero	22/03/2000	9 de Julio (Bs. As)	Argentina	1,72	2	0
Valentín Viola	Delantero	28/08/1991	Moreno (Bs. As.)	Argentina	1,82	1	0
Matías Palacios	Volante	01/05/2002	General Pico (La Pampa)	Argentina		1	0
Marcelo Herrera	Defensor	03/11/1998	Corrientes	Argentina		1	0
Daniel Hernández	Volante	10/10/1990	Medellín	Colombia	1,76	1	0
Carlos Insaurralde Ochart	Volante	31/01/1999	Formosa	Argentina	1,76	0	0
Santiago González	Delantero	25/07/1999	San Martín (Mendoza)	Argentina	1,69	0	0

### 3. San Lorenzo ante Nacional en competencias Conmebol

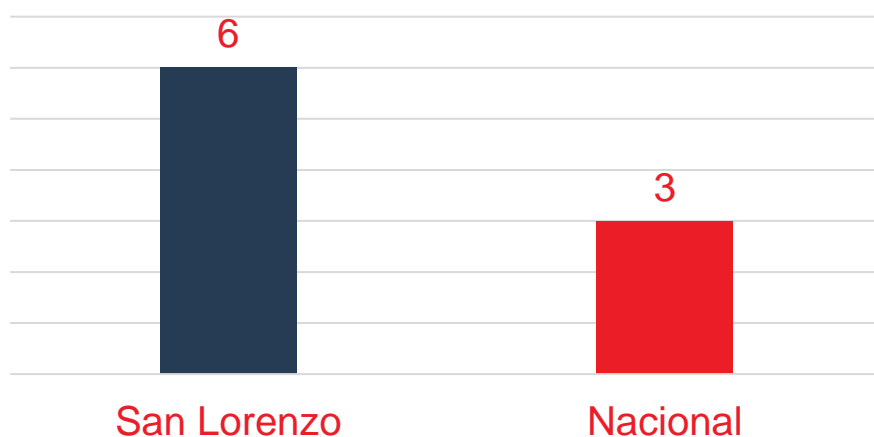
Historial en competencias Conmebol



Historial de visitante en competencias Conmebol



Goles totales



### 4. Estadísticas – Nacional – Copa Sudamericana 2018



#### Defensa

3	1.0	2	1
Goles recibidos	Por partido	Partidos sin recibir goles	Penales concedidos
51	36	347	180
Quites	Quites con recuperación	Duelos	Duelos ganados
		112	56
		Duelos aéreos	Duelos aéreos ganados

#### Disciplina



#### Ataque



## 7. Estadísticas – San Lorenzo – Copa Sudamericana 2018



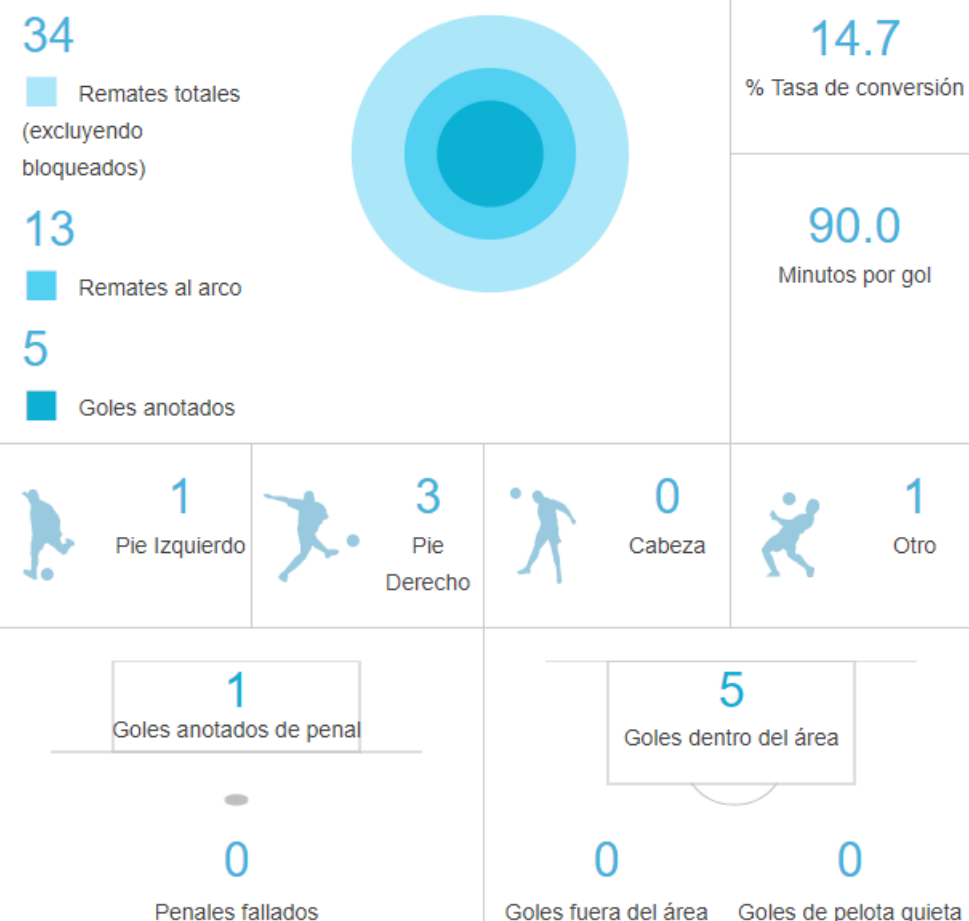
### Defensa

4	0.8	2	1
Goles recibidos	Por partido	Partidos sin recibir goles	Penales concedidos
96	71	632	291
Quites	Quites con recuperación	Duelos	Duelos ganados
		174	88
		Duelos aéreos	Duelos aéreos ganados

### Disciplina



### Ataque



## 8. Nacional - Resultados y fixture

Fecha	Rivales	Resultado final	Autores de los goles
2018-07-19	Sol de América V	0-0	
2018-08-15	Sol de América L	1-0	Zunino 19.
2018-08-22	San Lorenzo V	1-3	Bergessio (P) 70.
2018-09-26	San Lorenzo L	-	

## 9. Último partido - Nacional

Copa Sudamericana Jornada 5

Fecha: 2018-08-22

San Lorenzo - Nacional 3-1 (2-0)

Formación Titular				Banco de suplentes
18 S. Fernández 🔴 65'	24 G. Bergessio	10 T. Viudez		12 L. Mejía
7 L. Aguiar 🔴 65'	17 C. Oliva	13 M. Zunino		6 A. Rolín
22 A. Espino	3 R. Erramuspe	5 R. García	4 J. Fucile 🟡 18' 🔴 83'	11 L. Barcia 🟢 83'
	1 E. Conde			14 G. Castro
				16 S. Rodríguez
				19 S. Romero 🟡 71' 🟢 65'
				29 B. Ocampo 🟢 65'
				Goles
				1-0 (19.) R. Erramuspe (GPP)
				2-0 (32.) N. Blandi
				2-1 (70.) G. Bergessio pen
				3-1 (80.) N. Blandi pen

## 10. San Lorenzo - Resultados y fixture

Fecha	Rivales	Resultado final	Autores de los goles
2018-04-11	Atlético Mineiro L	1-0	Gudiño 39.
2018-05-09	Atlético Mineiro V	0-0	
2018-07-27	Deportes Temuco L	0-0	
2018-08-15	Deportes Temuco V	0-1	
2018-08-22	Nacional L	3-1	Erramuspe (GPP) 19. Blandi 32, (P) 80.
2018-09-26	Nacional V	-	

## 11. Último partido - San Lorenzo

Copa Sudamericana Jornada 5

Fecha: 2018-08-22

San Lorenzo - Nacional 3-1 (2-0)

Formación Titular				Banco de suplentes
<b>9</b> N. Blandi				25 J. Devecchi 4 G. Rodríguez  85' 8 G. Gudiño  70' 14 A. Castro 24 F. Moyano  82' 26 A. Gaich 28 N. Barrios
<b>15</b> N. Reniero				<b>Goles</b> 1-0 (19.) R. Erramuspe (GPP) 2-0 (32.) N. Blandi 2-1 (70.) G. Bergessio pen 3-1 (80.) N. Blandi pen
<b>11</b> P. Mouche  70'	<b>5</b> Ariel Rojas	<b>17</b> G. Poblete	<b>19</b> R. Botta  82'	
<b>21</b> E. Pereyra  41'	<b>3</b> M. Senesi	<b>7</b> F. Coloccini  52'  85'	<b>29</b> Víctor Salazar	
<b>22</b> N. Navarro				



## 12. Nacional - Estadísticas de los jugadores

#	Nombre	Partidos	Minutos Jugados	Goles	Remates totales (al arco)	Asistencias	Toques	Pases Intentados	Precisión de pases (excluyendo centros y córners)	Centros intentados	Duelos individuales	% Duelos	Despejes	Quites	Offsides	Faltas Cometidas / Recibidas	Tarjetas Amarillas / Rojas
<b>Arqueros</b>																	
1	Conde	3	270	0	0(0)	0	130	106	82.1%	0	0	0.0%	2	0.0%	0	0/0	0/0
<b>Defensores</b>																	
3	Erramuspe	3	270	0	3(1)	0	218	170	82.4%	0	24	62.5%	10	62.5%	0	1/1	0/0
4	Fucile	3	186	0	0(0)	0	130	73	78.1%	5	19	47.4%	10	66.7%	0	2/0	1/0
5	García	3	270	0	2(1)	0	223	188	81.4%	0	28	57.1%	8	60.0%	0	4/2	0/0
22	Espino	3	270	0	3(0)	0	230	126	73.8%	5	42	54.8%	5	76.9%	0	5/4	0/0
<b>Mediocampistas</b>																	
7	Aguiar	3	214	0	4(2)	0	144	115	67.8%	2	12	33.3%	6	100.0%	0	2/0	1/0
8	Arismendi	1	5	0	0(0)	0	4	4	100.0%	0	0	0.0%	0	0.0%	0	0/0	0/0
10	Viudez	3	247	0	6(4)	0	178	98	70.4%	13	37	56.8%	0	100.0%	0	4/8	1/0
13	Zunino	3	270	1	5(1)	0	177	105	72.4%	10	45	42.2%	0	100.0%	0	5/6	0/0
14	Castro	1	1	0	2(0)	0	6	4	50.0%	0	1	100.0%	0	0.0%	0	0/0	0/0
17	Oliva	2	180	0	3(0)	0	151	117	80.3%	1	27	63.0%	6	66.7%	0	3/6	0/0
19	Romero	3	141	0	2(1)	0	107	84	81.0%	0	18	72.2%	2	100.0%	0	2/3	1/0
27	Neves	1	77	0	0(0)	0	76	69	85.5%	0	9	55.6%	0	50.0%	0	1/0	0/0
<b>Delanteros</b>																	
11	Barcia	3	107	0	1(0)	0	60	21	57.1%	7	24	33.3%	0	60.0%	0	1/2	0/0
18	Fernández	3	244	0	4(3)	0	118	74	75.7%	4	27	44.4%	0	50.0%	0	1/7	0/0
24	Bergessio	2	180	1	4(1)	0	72	45	75.6%	1	25	48.0%	1	100.0%	0	3/4	0/0
29	Ocampo	2	40	0	0(0)	0	26	11	63.6%	3	9	55.6%	0	0.0%	0	1/0	0/0

### 13. San Lorenzo - Estadísticas de los jugadores

#	Nombre	Partidos	Minutos Jugados	Goles	Remates totales (al arco)	Asistencias	Toques	Pases Intentados	Precisión de pases (excluyendo centros y córners)	Centros intentados	Duelos individuales	% Duelos	Despejes	Quites	Offsides	Faltas Cometidas / Recibidas	Tarjetas Amarillas / Rojas
<b>Arqueros</b>																	
22	Navarro	5	450	0	0(0)	0	138	96	52.1%	0	1	100.0%	6	0.0%	0	0/0	1/0
<b>Defensores</b>																	
2	Rodríguez	4	186	0	0(0)	0	109	69	79.7%	0	15	66.7%	19	100.0%	0	2/3	0/0
6	Senesi	5	450	0	1(0)	0	260	174	75.3%	0	44	52.3%	24	80.0%	0	6/2	1/0
17	Díaz	3	270	0	3(0)	0	168	91	71.4%	5	47	44.7%	11	60.0%	1	11/7	1/0
21	Pereyra	1	90	0	0(0)	0	59	28	85.7%	0	15	40.0%	3	75.0%	0	2/1	1/0
27	Gabriel Rojas	4	360	0	1(0)	0	228	113	72.6%	11	30	60.0%	13	90.0%	1	4/3	1/0
29	Víctor Salazar	3	270	0	1(1)	0	187	76	59.2%	9	23	47.8%	15	83.3%	0	5/3	0/0
32	Coloccini	2	175	0	1(0)	0	92	60	88.3%	1	10	80.0%	15	83.3%	0	1/1	1/0
<b>Mediocampistas</b>																	
0	Poblete	1	90	0	0(0)	0	60	45	97.8%	0	13	53.8%	1	66.7%	0	1/2	0/0
0	Cavallaro	1	19	0	1(0)	0	15	7	100.0%	2	5	60.0%	0	0.0%	0	0/1	0/0
5	Mercier	2	180	0	0(0)	0	113	83	67.5%	0	20	70.0%	4	71.4%	0	1/1	1/0
5	Ariel Rojas	3	270	0	2(0)	0	199	137	75.2%	1	34	41.2%	6	66.7%	0	6/4	1/0
8	Gudiño	5	204	1	3(1)	0	87	36	69.4%	7	40	27.5%	2	0.0%	4	11/2	1/0
11	Merlini	2	128	0	1(0)	0	93	65	84.6%	6	19	42.1%	0	66.7%	1	4/5	0/0
14	Castro	3	134	0	5(3)	0	94	46	73.9%	2	34	44.1%	2	25.0%	2	4/3	0/0
19	Botta	4	289	0	5(1)	0	186	102	70.6%	10	54	40.7%	1	55.6%	1	5/5	2/0
26	Piris da Motta	3	270	0	2(0)	0	166	107	82.2%	0	49	40.8%	7	90.0%	0	10/5	2/0
28	Barrios	2	44	0	0(0)	0	35	14	85.7%	1	10	20.0%	0	0.0%	0	3/1	0/0
34	Moyano	3	188	0	0(0)	0	104	77	68.8%	0	23	52.2%	8	75.0%	0	5/3	0/0
<b>Delanteros</b>																	
9	Blandi	4	325	2	12(3)	0	127	74	78.4%	1	45	48.9%	9	50.0%	3	7/10	0/0
15	Reniero	5	318	0	4(2)	0	150	97	75.3%	1	63	46.0%	6	100.0%	3	9/7	1/0
37	Mouche	3	240	0	3(1)	0	136	72	79.2%	8	38	36.8%	0	0.0%	4	4/5	2/0

### 14. Nacional - Estadísticas en ataque

Nacional Jugador con más...		
Partidos jugados	Aguiar, Barcia, Conde, etc.	3
Ingresos desde el banco	Barcia, Ocampo, Romero	2
Partidos siendo reemplazado	Aguiar	3
Goles	Bergessio, Zunino	1
Remates al arco	Viudez	4
Remates afuera	Espino, Oliva	3
Asistencias	Aguiar, Arismendi, Barcia, etc.	0
Pases Intentados	García	188
Pases en campo propio	García	126
Pases en campo rival	Espino	75
Centros intentados	Viudez	28
Dribles Intentados	Viudez	11
Quites	Espino	13
Despejes	Erramuspe, Fucile	10
Bloqueos	García	5
Intercepciones	García	7
Faltas cometidas	Espino, Zunino	5
Faltas recibidas	Viudez	8
Offsides	Aguiar, Arismendi, Barcia, etc.	0
Tarjetas amarillas	Aguiar, Fucile, Romero, etc.	1
Tarjetas rojas	Aguiar, Arismendi, Barcia, etc.	0

### 15. San Lorenzo - Estadísticas en ataque

San Lorenzo Jugador con más...		
Partidos jugados	Gudiño, Navarro, Reniero, etc.	5
Ingresos desde el banco	Gudiño	3
Partidos siendo reemplazado	Botta	4
Goles	Blandi	2
Remates al arco	Blandi, Castro	3
Remates afuera	Blandi	5
Asistencias	Angeleri, Ariel Rojas, Barrios, etc.	0
Pases Intentados	Senesi	174
Pases en campo propio	Senesi	88
Pases en campo rival	Ariel Rojas	93
Centros intentados	Mouche	19
Dribles Intentados	Botta, Gudiño, Mouche	13
Quites	Gabriel Rojas, Piris da Motta, Senesi	10
Despejes	Senesi	24
Bloqueos	Rodríguez, Senesi	3
Intercepciones	Senesi	21
Faltas cometidas	Díaz, Gudiño	11
Faltas recibidas	Blandi	10
Offsides	Gudiño, Mouche	4
Tarjetas amarillas	Botta, Mouche, Piris da Motta	2
Tarjetas rojas	Angeleri, Ariel Rojas, Barrios, etc.	0

## 16. Nacional - Goles por jugador

Nombre	Goles	Penales	Tiros libres directos	Fuera del área (pelota en movimiento)	Dentro del área (pelota en movimiento)	Cabeza	Pierna derecha	Pierna izquierda	Otro
Gonzalo Bergessio	1	1	0	0	0	0	1	0	0
Matiás Zunino	1	0	0	0	1	0	1	0	0

## 17. San Lorenzo - Goles por jugador

Nombre	Goles	Penales	Tiros libres directos	Fuera del área (pelota en movimiento)	Dentro del área (pelota en movimiento)	Cabeza	Pierna derecha	Pierna izquierda	Otro
Nicolás Blandi	2	1	0	0	1	0	2	0	0
Gabriel Gudíño	1	0	0	0	1	0	1	0	0

## 18. Estadísticas generales - Extendidas

Nacional		Equipo	San Lorenzo					
3		Partidos Jugados	5					
Puesto	Situaciones de gol		Puesto	Mejor		Peor		
28	2	Goles	4	15	DCA*	12	CEN*	0
36	0.67	Promedio de goles anotados por partido	0.80	32	ATP	2.40	UE*	0.00
18	32	Remates (excl. bloqueados)	33	17	LDQ	73	UTC	7
20	43.8%	% Remates al arco	36.4%	34	JUN	60.7%	ZAM	18.2%
36	6.3%	% Goles por remate	12.1%	18	UTC	28.6%	UE*	0.0%
21	0	Goles de cabeza	0	21	LDQ	4	EME*	0
5	1	Penales	1	5	SC*	2	ZAM*	0
2	1	Goles de penal	1	2	SC	2	BLO*	0
13	8	Chances claras	8	13	DCA	23	ZAM	0
39	12.5%	Conversión de chances claras	37.5%	26	SC*	100.0%	BOL*	0.0%
5	0	Goles de tiro libre directo	0	5	ISF	2	EME*	0
Pases								
17	1410	Pases Totales	1669	10	DCA	2426	WIL	456
26	77.2%	Precisión de Pases	74.4%	36	JUN	85.1%		59.4%
Centros								
14	75	Centros Totales	96	7	TEM	109	LUQ	22
16	29.3%	% Centros con éxito	16.7%	45	LAN	42.6%	GUA	4.2%
Defensa								
18	3	Goles recibidos	2	11	ISF*	0	CUE	8
19	1.00	Goles recibidos por partido	0.40	8	MDG*	0.00	BOL*	3.00
25	347	Duelos individuales	632	1	SLO	632	GUA	167
20	51.9%	Duelos ganados %	46.0%	45	EVE	58.7%	DSC	39.5%
21	31	Remates recibidos	61	47	JUN	17	LDQ	90
Disciplina								
18	35	Faltas	101	54	EVE	17	SLO	101
7	4	Tarjetas amarillas	16	52	PEÑ	1	SLO*	16
1	0	Segunda amarilla	0	1	SAO*	0		2
1	0	Rojas directas	0	1	NOB*	0	SAO	4

## 19. Goles convertidos - Cuándo

Cuándo se anotaron los goles	0-15	16-30	31-45	46-60	61-75	76-90	Total
Nacional	0	1	0	0	1	0	2
San Lorenzo	0	1	2	0	0	1	4

## 20. Goles recibidos - Cuándo

Cuándo se recibieron los goles	0-15	16-30	31-45	46-60	61-75	76-90	Total
Nacional	0	1	1	0	0	1	3
San Lorenzo	0	0	0	0	1	1	2

## 21. Goles convertidos - Cómo

Cómo se anotaron los goles	Cabeza	Pierna izquierda	Pierna Derecha	Otro	Gol en contra	Total
Nacional	0	0	2	0	0	2
San Lorenzo	0	0	3	0	1	4

## 22. Goles recibidos - Cómo

Cómo se recibieron los goles	Cabeza	Pierna izquierda	Pierna Derecha	Otro	Gol en contra	Total
Nacional	0	0	2	0	1	3
San Lorenzo	1	0	1	0	0	2

## 23. Goles convertidos - Dónde

Dónde se anotaron los goles	Dentro del área	Fuera del área	Remates de tiro libre directo	Penal	Total
Nacional	1	0	0	1	2
San Lorenzo	3	0	0	1	4

## 24. Goles recibidos - Dónde

Dónde se recibieron los goles	Dentro del área	Fuera del área	Remates de tiro libre directo	Penal	Total
Nacional	2	0	0	1	3
San Lorenzo	1	0	0	1	2

## 25. Remontadas

Partidos ganando	Partidos	Victorias	Empates	Derrotas	Puntos perdidos
Nacional	1	1	0	0	0
San Lorenzo	2	2	0	0	0
Nacional de local	1	1	0	0	0
San Lorenzo de visitante	0	0	0	0	0
Partidos perdiendo	Partidos	Victorias	Empates	Derrotas	Puntos ganados
Nacional	1	0	0	1	0
San Lorenzo	1	0	0	1	0
Nacional de local	0	0	0	0	0
San Lorenzo de visitante	1	0	0	1	0

### 26. Resultados tras convertir el primer gol

Equipo	Partidos	Victorias	Empates	Derrotas
América de Cali	1	1 100%	0 0%	0 0%
Atlético Mineiro	0	0 0%	0 0%	0 0%
Atlético Paranaense	4	4 100%	0 0%	0 0%
Audax Italiano	1	0 0%	0 0%	1 100%
Bahia	4	3 75%	1 25%	0 0%
Banfield	1	1 100%	0 0%	0 0%
Barcelona de Guayaquil	0	0 0%	0 0%	0 0%
Blooming	1	1 100%	0 0%	0 0%
Bolívar	0	0 0%	0 0%	0 0%
Boston River	3	2 67%	0 0%	1 33%
Botafogo	2	1 50%	1 50%	0 0%
Caracas FC	1	1 100%	0 0%	0 0%
Cerro	1	1 100%	0 0%	0 0%
Club General Díaz	1	1 100%	0 0%	0 0%
Club San José	2	0 0%	1 50%	1 50%
Colón Santa Fe	3	3 100%	0 0%	0 0%
Danubio	1	1 100%	0 0%	0 0%
Defensa y Justicia	2	2 100%	0 0%	0 0%
Defensor Sporting Club	0	0 0%	0 0%	0 0%
Deportes Temuco	2	2 100%	0 0%	0 0%
Deportivo Cali	4	4 100%	0 0%	0 0%
Deportivo Cuenca	3	1 33%	2 67%	0 0%
El Nacional	1	1 100%	0 0%	0 0%
Estudiantes de Mérida	1	0 0%	1 100%	0 0%
Everton de Viña del Mar	2	1 50%	0 0%	1 50%
Fluminense	4	4 100%	0 0%	0 0%
Guabirá	1	1 100%	0 0%	0 0%
Independiente Medellín	0	0 0%	0 0%	0 0%
Independiente Santa Fe	1	1 100%	0 0%	0 0%
Jaguars de Córdoba	0	0 0%	0 0%	0 0%
Jorge Wilstermann	0	0 0%	0 0%	0 0%
Junior	1	1 100%	0 0%	0 0%
LDU Quito	3	3 100%	0 0%	0 0%
Lanús	2	2 100%	0 0%	0 0%
Millonarios	2	1 50%	1 50%	0 0%
Mineros de Guayana	1	0 0%	1 100%	0 0%
<b>Nacional</b>	<b>1</b>	<b>1 100%</b>	<b>0 0%</b>	<b>0 0%</b>
Nacional (Asunción)	1	1 100%	0 0%	0 0%
Nacional Potosí	1	1 100%	0 0%	0 0%
Newell's Old Boys	1	1 100%	0 0%	0 0%
Peñarol	0	0 0%	0 0%	0 0%
Rampla Juniors	1	1 100%	0 0%	0 0%
Rosario Central	0	0 0%	0 0%	0 0%
<b>San Lorenzo</b>	<b>2</b>	<b>2 100%</b>	<b>0 0%</b>	<b>0 0%</b>
Sol de América	2	1 50%	0 0%	1 50%
Sport Huancayo	2	1 50%	0 0%	1 50%
Sport Rosario	0	0 0%	0 0%	0 0%
Sporting Cristal	1	1 100%	0 0%	0 0%
Sportivo Luqueño	1	1 100%	0 0%	0 0%
São Paulo	2	2 100%	0 0%	0 0%
UTC Cajamarca	1	1 100%	0 0%	0 0%
Unión Española	0	0 0%	0 0%	0 0%
Vasco da Gama	1	1 100%	0 0%	0 0%
Zamora FC	0	0 0%	0 0%	0 0%

### 27. Resultados tras recibir el primer gol

Equipo	Partidos	Victorias	Empates	Derrotas
América de Cali	1	0 0%	0 0%	1 100%
Atlético Mineiro	1	0 0%	0 0%	1 100%
Atlético Paranaense	1	0 0%	0 0%	1 100%
Audax Italiano	1	0 0%	1 100%	0 0%
Bahia	1	0 0%	0 0%	1 100%
Banfield	1	0 0%	0 0%	1 100%
Barcelona de Guayaquil	1	0 0%	0 0%	1 100%
Blooming	1	0 0%	0 0%	1 100%
Bolívar	2	0 0%	0 0%	2 100%
Boston River	1	0 0%	0 0%	1 100%
Botafogo	3	1 33%	0 0%	2 67%
Caracas FC	4	2 50%	0 0%	2 50%
Cerro	2	0 0%	1 50%	1 50%
Club General Díaz	2	0 0%	1 50%	1 50%
Club San José	0	0 0%	0 0%	0 0%
Colón Santa Fe	1	0 0%	0 0%	1 100%
Danubio	1	0 0%	0 0%	1 100%
Defensa y Justicia	2	0 0%	0 0%	2 100%
Defensor Sporting Club	2	0 0%	0 0%	2 100%
Deportes Temuco	1	0 0%	1 100%	0 0%
Deportivo Cali	2	0 0%	0 0%	2 100%
Deportivo Cuenca	2	0 0%	0 0%	2 100%
El Nacional	3	1 33%	1 33%	1 33%
Estudiantes de Mérida	1	0 0%	0 0%	1 100%
Everton de Viña del Mar	0	0 0%	0 0%	0 0%
Fluminense	1	0 0%	0 0%	1 100%
Guabirá	1	0 0%	0 0%	1 100%
Independiente Medellín	2	1 50%	0 0%	1 50%
Independiente Santa Fe	0	0 0%	0 0%	0 0%
Jaguars de Córdoba	2	1 50%	0 0%	1 50%
Jorge Wilstermann	2	0 0%	2 100%	0 0%
Junior	1	0 0%	0 0%	1 100%
LDU Quito	3	0 0%	0 0%	3 100%
Lanús	2	0 0%	0 0%	2 100%
Millonarios	0	0 0%	0 0%	0 0%
Mineros de Guayana	0	0 0%	0 0%	0 0%
<b>Nacional</b>	<b>1</b>	<b>0 0%</b>	<b>0 0%</b>	<b>1 100%</b>
Nacional (Asunción)	2	0 0%	1 50%	1 50%
Nacional Potosí	1	0 0%	0 0%	1 100%
Newell's Old Boys	1	0 0%	0 0%	1 100%
Peñarol	2	0 0%	0 0%	2 100%
Rampla Juniors	2	0 0%	0 0%	2 100%
Rosario Central	1	0 0%	0 0%	1 100%
<b>San Lorenzo</b>	<b>1</b>	<b>0 0%</b>	<b>0 0%</b>	<b>1 100%</b>
Sol de América	1	0 0%	0 0%	1 100%
Sport Huancayo	1	0 0%	0 0%	1 100%
Sport Rosario	1	0 0%	0 0%	1 100%
Sporting Cristal	1	0 0%	0 0%	1 100%
Sportivo Luqueño	1	0 0%	0 0%	1 100%
São Paulo	1	0 0%	0 0%	1 100%
UTC Cajamarca	1	0 0%	0 0%	1 100%
Unión Española	1	0 0%	0 0%	1 100%
Vasco da Gama	1	0 0%	0 0%	1 100%
Zamora FC	2	0 0%	0 0%	2 100%



### 28. Precisión de remates

Puesto	Equipo	Remates	Remates al arco	Remates bloqueados	Precisión
1	Junior	28	17	5	60.7%
2	Guabirá	19	11	2	57.9%
3	UTC Cajamarca	7	4	4	57.1%
4	Atlético Paranaense	57	32	19	56.1%
5	Newell's Old Boys	17	9	9	52.9%
6	Jorge Wilstermann	17	9	6	52.9%
7	Everton de Viña del Mar	21	11	10	52.4%
8	Independiente Medellín	31	16	10	51.6%
9	Deportes Temuco	48	24	11	50.0%
10	Lanús	30	15	9	50.0%
11	Sportivo Luqueño	16	8	5	50.0%
12	Botafogo	62	30	17	48.4%
13	Deportivo Cuenca	56	27	15	48.2%
14	Deportivo Cali	71	34	10	47.9%
15	Rampla Juniors	46	22	12	47.8%
16	Peñarol	21	10	7	47.6%
17	América de Cali	17	8	2	47.1%
18	Boston River	32	15	7	46.9%
19	Colón Santa Fe	31	14	11	45.2%
20	Nacional	32	14	7	43.8%
21	Sol de América	30	13	9	43.3%
22	Blooming	21	9	4	42.9%
23	Danubio	26	11	7	42.3%
24	Bolívar	19	8	9	42.1%
25	Bahia	44	18	10	40.9%
26	Cerro	36	14	9	38.9%
27	Sporting Cristal	18	7	4	38.9%
28	El Nacional	44	17	11	38.6%
29	Millonarios	29	11	6	37.9%
30	Vasco da Gama	32	12	12	37.5%
31	Nacional (Asunción)	32	12	11	37.5%
32	LDU Quito	73	27	18	37.0%
33	Caracas FC	41	15	9	36.6%
34	San Lorenzo	33	12	12	36.4%
35	Defensa y Justicia	58	20	22	34.5%
36	Club General Díaz	32	11	9	34.4%
37	Fluminense	62	21	11	33.9%
38	São Paulo	42	14	8	33.3%
39	Nacional Potosí	21	7	8	33.3%
40	Jaguars de Córdoba	21	7	7	33.3%
41	Atlético Mineiro	21	7	6	33.3%
42	Mineros de Guayana	15	5	4	33.3%
43	Audax Italiano	12	4	3	33.3%
43	Defensor Sporting Club	12	4	3	33.3%
45	Independiente Santa Fe	34	11	5	32.4%
46	Banfield	29	9	10	31.0%
47	Sport Huancayo	47	14	16	29.8%
48	Sport Rosario	14	4	10	28.6%
49	Estudiantes de Mérida	25	7	11	28.0%
50	Club San José	19	5	7	26.3%
51	Rosario Central	20	5	6	25.0%
52	Barcelona de Guayaquil	23	5	7	21.7%
53	Unión Española	10	2	4	20.0%
54	Zamora FC	22	4	9	18.2%

## 29. Conversión de remates

Puesto	Equipo	Goles	Conversión
1	UTC Cajamarca	2	28.6%
2	Jorge Wilstermann	4	23.5%
3	Sporting Cristal	4	22.2%
4	Atlético Paranaense	12	21.1%
5	Guabirá	4	21.1%
6	Bahia	9	20.5%
7	Lanús	6	20.0%
8	Caracas FC	8	19.5%
9	Millonarios	5	17.2%
10	Deportivo Cali	12	16.9%
11	Audax Italiano	2	16.7%
12	Club San José	3	15.8%
13	Boston River	5	15.6%
14	Fluminense	8	12.9%
15	Colón Santa Fe	4	12.9%
16	Sport Huancayo	6	12.8%
17	Sportivo Luqueño	2	12.5%
18	San Lorenzo	4	12.1%
19	Newell's Old Boys	2	11.8%
20	Danubio	3	11.5%
21	El Nacional	5	11.4%
22	Botafogo	7	11.3%
23	LDU Quito	8	11.0%
24	Deportivo Cuenca	6	10.7%
25	Sol de América	3	10.0%
26	Independiente Medellín	3	9.7%
27	Everton de Viña del Mar	2	9.5%
27	Jaguars de Córdoba	2	9.5%
27	Nacional Potosí	2	9.5%
30	Club General Díaz	3	9.4%
31	Rampla Juniors	4	8.7%
32	Defensa y Justicia	5	8.6%
33	Deportes Temuco	4	8.3%
34	Cerro	3	8.3%
35	Banfield	2	6.9%
36	Nacional	2	6.3%
36	Nacional (Asunción)	2	6.3%
36	Vasco da Gama	2	6.3%
39	Independiente Santa Fe	2	5.9%
40	América de Cali	1	5.9%
41	Bolívar	1	5.3%
42	São Paulo	2	4.8%
43	Blooming	1	4.8%
43	Peñarol	1	4.8%
45	Barcelona de Guayaquil	1	4.3%
46	Estudiantes de Mérida	1	4.0%
47	Junior	1	3.6%
48	Atlético Mineiro	0	0.0%
48	Defensor Sporting Club	0	0.0%
48	Mineros de Guayana	0	0.0%
48	Rosario Central	0	0.0%
48	Sport Rosario	0	0.0%
48	Unión Española	0	0.0%
48	Zamora FC	0	0.0%

### 30. Goles convertidos de pelota quieta

Puesto	Equipo	Penal	Córners	Tiros libres directos	Tiros libres indirectos	Laterales	Total	% Pelota quieta
1	Independiente Santa Fe	0	0	2	0	0	2	100.0%
1	Nacional	1	1	0	0	0	2	100.0%
3	América de Cali	1	0	0	0	0	1	100.0%
3	Junior	0	1	0	0	0	1	100.0%
5	Lanús	1	2	0	1	0	4	66.7%
6	Club General Díaz	1	0	1	0	0	2	66.7%
6	Sol de América	0	0	1	1	0	2	66.7%
8	Fluminense	1	3	0	1	0	5	62.5%
9	Colón Santa Fe	0	1	0	1	0	2	50.0%
9	Jorge Wilstermann	1	0	0	1	0	2	50.0%
9	Sporting Cristal	2	0	0	0	0	2	50.0%
12	Banfield	1	0	0	0	0	1	50.0%
12	Everton de Viña del Mar	1	0	0	0	0	1	50.0%
12	Jaguars de Córdoba	1	0	0	0	0	1	50.0%
12	Nacional (Asunción)	0	0	0	1	0	1	50.0%
12	Nacional Potosí	1	0	0	0	0	1	50.0%
12	Sportivo Luqueño	0	0	0	0	1	1	50.0%
12	São Paulo	0	1	0	0	0	1	50.0%
12	UTC Cajamarca	0	1	0	0	0	1	50.0%
12	Vasco da Gama	1	0	0	0	0	1	50.0%
21	Bahia	1	2	0	1	0	4	44.4%
22	Boston River	0	0	0	2	0	2	40.0%
22	Defensa y Justicia	0	1	1	0	0	2	40.0%
22	El Nacional	1	1	0	0	0	2	40.0%
25	Sport Huancayo	0	1	0	1	0	2	33.3%
26	Independiente Medellín	1	0	0	0	0	1	33.3%
27	Botafogo	0	0	0	2	0	2	28.6%
28	LDU Quito	0	1	0	0	1	2	25.0%
29	Deportes Temuco	1	0	0	0	0	1	25.0%
29	Guabirá	0	1	0	0	0	1	25.0%
29	Rampla Juniors	0	1	0	0	0	1	25.0%
29	San Lorenzo	1	0	0	0	0	1	25.0%
33	Millonarios	1	0	0	0	0	1	20.0%
34	Atlético Paranaense	0	1	0	1	0	2	16.7%
35	Deportivo Cuenca	1	0	0	0	0	1	16.7%
36	Caracas FC	1	0	0	0	0	1	12.5%
37	Deportivo Cali	1	0	0	0	0	1	8.3%
38	Atlético Mineiro	0	0	0	0	0	0	0.0%
38	Audax Italiano	0	0	0	0	0	0	0.0%
38	Barcelona de Guayaquil	0	0	0	0	0	0	0.0%
38	Blooming	0	0	0	0	0	0	0.0%
38	Bolívar	0	0	0	0	0	0	0.0%
38	Cerro	0	0	0	0	0	0	0.0%
38	Club San José	0	0	0	0	0	0	0.0%
38	Danubio	0	0	0	0	0	0	0.0%
38	Defensor Sporting Club	0	0	0	0	0	0	0.0%
38	Estudiantes de Mérida	0	0	0	0	0	0	0.0%
38	Mineros de Guayana	0	0	0	0	0	0	0.0%
38	Newell's Old Boys	0	0	0	0	0	0	0.0%
38	Peñarol	0	0	0	0	0	0	0.0%
38	Rosario Central	0	0	0	0	0	0	0.0%
38	Sport Rosario	0	0	0	0	0	0	0.0%
38	Unión Española	0	0	0	0	0	0	0.0%
38	Zamora FC	0	0	0	0	0	0	0.0%

### 31. Goles recibidos de pelota quieta

Puesto	Equipo	Penal	Córners	Tiros libres directos	Tiros libres indirectos	Laterales	Total	% Pelota quieta
1	Nacional Potosí	1	1	0	1	0	3	100.0%
2	Barcelona de Guayaquil	1	0	1	0	0	2	100.0%
3	Colón Santa Fe	0	1	0	0	0	1	100.0%
3	Junior	0	0	0	1	0	1	100.0%
5	Rampla Juniors	0	1	2	0	0	3	75.0%
6	Cerro	1	1	0	0	0	2	66.7%
6	Defensor Sporting Club	0	2	0	0	0	2	66.7%
6	Independiente Medellín	0	0	1	1	0	2	66.7%
6	Zamora FC	0	1	0	1	0	2	66.7%
10	Lanús	2	1	0	0	0	3	60.0%
10	Sporting Cristal	1	2	0	0	0	3	60.0%
12	Boston River	2	0	0	0	0	2	50.0%
12	Club San José	1	1	0	0	0	2	50.0%
12	Guabirá	0	1	0	0	1	2	50.0%
12	Jaguars de Córdoba	0	0	0	2	0	2	50.0%
12	Sol de América	1	1	0	0	0	2	50.0%
17	Defensa y Justicia	1	0	0	0	0	1	50.0%
17	Fluminense	1	0	0	0	0	1	50.0%
17	<b>San Lorenzo</b>	1	0	0	0	0	1	50.0%
20	Deportivo Cuenca	1	0	0	1	1	3	37.5%
21	Botafogo	0	1	0	1	0	2	33.3%
22	América de Cali	0	0	1	0	0	1	33.3%
22	Audax Italiano	0	0	0	1	0	1	33.3%
22	Estudiantes de Mérida	1	0	0	0	0	1	33.3%
22	<b>Nacional</b>	1	0	0	0	0	1	33.3%
22	Nacional (Asunción)	0	0	0	1	0	1	33.3%
22	Unión Española	0	1	0	0	0	1	33.3%
28	Caracas FC	1	0	0	1	0	2	28.6%
28	LDU Quito	1	1	0	0	0	2	28.6%
30	Blooming	0	0	0	1	0	1	25.0%
30	Jorge Wilstermann	1	0	0	0	0	1	25.0%
30	Newell's Old Boys	0	1	0	0	0	1	25.0%
30	UTC Cajamarca	0	1	0	0	0	1	25.0%
34	El Nacional	0	1	0	0	0	1	20.0%
35	Bolívar	1	0	0	0	0	1	16.7%
35	Club General Díaz	1	0	0	0	0	1	16.7%
35	Peñarol	0	0	0	1	0	1	16.7%
35	Sport Huancayo	1	0	0	0	0	1	16.7%
39	Atlético Mineiro	0	0	0	0	0	0	0.0%
39	Atlético Paranaense	0	0	0	0	0	0	0.0%
39	Bahia	0	0	0	0	0	0	0.0%
39	Banfield	0	0	0	0	0	0	0.0%
39	Danubio	0	0	0	0	0	0	0.0%
39	Deportes Temuco	0	0	0	0	0	0	0.0%
39	Deportivo Cali	0	0	0	0	0	0	0.0%
39	Everton de Viña del Mar	0	0	0	0	0	0	0.0%
39	Independiente Santa Fe	0	0	0	0	0	0	0.0%
39	Millonarios	0	0	0	0	0	0	0.0%
39	Mineros de Guayana	0	0	0	0	0	0	0.0%
39	Rosario Central	0	0	0	0	0	0	0.0%
39	Sport Rosario	0	0	0	0	0	0	0.0%
39	Sportivo Luqueño	0	0	0	0	0	0	0.0%
39	São Paulo	0	0	0	0	0	0	0.0%
39	Vasco da Gama	0	0	0	0	0	0	0.0%

### 32. Pases (excluyendo centros)

Puesto	Equipo	Pases	Precisión
1	Junior	1108	85.1%
2	Atlético Paranaense	2324	84.5%
3	Everton de Viña del Mar	1100	82.9%
4	Sport Huancayo	1743	82.0%
5	Jaguars de Córdoba	949	81.6%
6	Atlético Mineiro	1067	81.3%
7	Fluminense	2036	80.8%
8	Vasco da Gama	931	80.8%
9	Deportivo Cuenca	2324	80.6%
10	Newell's Old Boys	855	80.4%
11	Barcelona de Guayaquil	778	80.1%
12	Defensa y Justicia	2230	80.0%
13	São Paulo	1615	79.9%
14	Rosario Central	806	79.8%
15	Unión Española	869	79.1%
16	Zamora FC	767	78.9%
17	Deportivo Cali	2426	78.7%
18	Mineros de Guayana	777	78.6%
19	Peñarol	833	78.3%
20	Sporting Cristal	786	78.0%
21	LDU Quito	2276	77.9%
22	Danubio	818	77.6%
23	UTC Cajamarca	870	77.5%
24	Club San José	826	77.4%
25	Bolívar	779	77.3%
26	<b>Nacional</b>	<b>1410</b>	<b>77.2%</b>
27	El Nacional	1472	76.9%
28	Lanús	1356	76.9%
29	Botafogo	2084	76.8%
30	Bahia	1799	76.0%
31	Colón Santa Fe	1458	75.9%
32	Estudiantes de Mérida	781	75.5%
33	América de Cali	783	75.0%
34	Independiente Medellín	765	75.0%
35	Deportes Temuco	1415	74.8%
36	<b>San Lorenzo</b>	<b>1669</b>	<b>74.4%</b>
37	Guabirá	592	73.8%
38	Sport Rosario	748	73.7%
39	Blooming	658	72.9%
40	Audax Italiano	610	72.8%
41	Millonarios	1167	72.6%
42	Nacional Potosí	578	72.5%
43	Nacional (Asunción)	1483	72.4%
44	Banfield	1120	71.4%
45	Independiente Santa Fe	965	70.6%
46	Club General Díaz	1173	69.8%
47	Cerro	1265	68.8%
48	Defensor Sporting Club	532	68.6%
49	Caracas FC	1507	68.0%
50	Boston River	1319	68.0%
51	Sol de América	1122	63.4%
52	Sportivo Luqueño	507	62.5%
53	Jorge Wilstermann	456	62.1%
54	Rampla Juniors	983	59.4%

## 33. Pases - Campo rival (excluyendo centros)

Puesto	Equipo	Pases	Precisión
1	Junior	665	80.6%
2	Jaguars de Córdoba	582	78.5%
3	Fluminense	1276	78.3%
4	Sport Huancayo	1020	76.9%
5	São Paulo	960	76.7%
6	Vasco da Gama	576	75.9%
7	Barcelona de Guayaquil	437	75.5%
8	Everton de Viña del Mar	562	75.1%
9	Atlético Paranaense	1018	74.7%
10	Newell's Old Boys	497	74.6%
11	Deportivo Cuenca	1330	74.1%
12	Unión Española	505	73.7%
13	Deportivo Cali	1467	73.3%
14	Mineros de Guayana	382	72.8%
15	Zamora FC	463	72.1%
16	Independiente Medellín	452	72.1%
17	Rosario Central	447	72.0%
18	Danubio	521	71.8%
19	El Nacional	907	71.7%
20	Estudiantes de Mérida	479	71.6%
21	Defensa y Justicia	1127	71.3%
22	Atlético Mineiro	488	71.1%
23	LDU Quito	1311	70.6%
24	Sporting Cristal	441	70.5%
25	Club San José	472	70.3%
26	Bolívar	468	70.3%
27	Bahia	1025	69.8%
28	Deportes Temuco	776	69.7%
29	<b>San Lorenzo</b>	<b>1015</b>	<b>68.9%</b>
30	Guabirá	383	68.7%
31	Audax Italiano	361	67.6%
32	Nacional (Asunción)	959	67.4%
33	Peñarol	440	67.3%
34	Colón Santa Fe	825	67.2%
35	América de Cali	477	67.1%
36	UTC Cajamarca	416	67.1%
37	<b>Nacional</b>	<b>623</b>	<b>66.9%</b>
38	Botafogo	1060	66.6%
39	Lanús	659	66.6%
40	Sport Rosario	440	66.6%
41	Millonarios	688	66.1%
42	Nacional Potosí	388	66.0%
43	Blooming	366	64.2%
44	Banfield	644	63.0%
45	Boston River	797	62.0%
46	Independiente Santa Fe	516	62.0%
47	Caracas FC	899	61.1%
48	Defensor Sporting Club	328	60.1%
49	Sol de América	782	59.5%
50	Club General Díaz	630	59.4%
51	Cerro	770	58.6%
52	Sportivo Luqueño	308	57.8%
53	Rampla Juniors	689	57.5%
54	Jorge Wilstermann	302	57.0%

### 34. Posesión de balón

Puesto	Equipo	% Posesión en el último partido	% Posesión en la temporada
1	Everton de Viña del Mar	69.3%	68.3%
2	Deportivo Cuenca	62.8%	64.7%
3	Junior	73.2%	64.5%
4	Atlético Mineiro	66.8%	62.3%
5	UTC Cajamarca	56.0%	60.6%
6	Barcelona de Guayaquil	59.8%	60.3%
7	Nacional	56.6%	60.2%
8	Sport Rosario	46.8%	58.8%
9	Jaguars de Córdoba	50.5%	58.5%
10	Independiente Medellín	58.8%	58.4%
11	Vasco da Gama	69.6%	58.0%
12	Independiente Santa Fe	50.6%	57.6%
13	Botafogo	57.5%	57.4%
14	Estudiantes de Mérida	57.0%	56.7%
15	Rosario Central	58.8%	55.8%
16	Fluminense	37.2%	55.6%
17	Defensa y Justicia	69.2%	55.3%
18	São Paulo	63.4%	55.1%
19	Millonarios	49.4%	54.9%
20	Sport Huancayo	65.2%	54.5%
21	Danubio	62.7%	54.2%
22	Club San José	66.0%	53.7%
23	Atlético Paranaense	52.5%	52.5%
24	Sporting Cristal	59.7%	51.3%
25	Deportivo Cali	52.6%	50.8%
26	Unión Española	42.0%	50.6%
27	Peñarol	53.8%	50.5%
28	América de Cali	61.2%	50.3%
29	Bahía	42.5%	50.0%
30	LDU Quito	47.4%	49.8%
31	Deportes Temuco	59.8%	49.4%
32	Nacional (Asunción)	42.5%	48.6%
33	Cerro	64.4%	48.1%
34	Mineros de Guayana	51.6%	47.9%
35	Banfield	30.8%	47.5%
36	El Nacional	68.5%	46.5%
37	Colón Santa Fe	36.6%	45.5%
38	Newell's Old Boys	58.1%	44.8%
39	Zamora FC	39.3%	44.7%
40	Bolívar	46.1%	44.7%
41	Nacional Potosí	65.3%	43.4%
42	Blooming	39.9%	42.7%
43	Boston River	35.9%	42.2%
44	Lanús	26.8%	41.7%
45	San Lorenzo	43.4%	41.6%
46	Club General Díaz	37.6%	41.5%
47	Guabirá	48.0%	41.1%
48	Audax Italiano	41.5%	40.7%
49	Sol de América	43.1%	39.6%
50	Sportivo Luqueño	42.5%	39.1%
51	Rampla Juniors	29.8%	39.0%
52	Caracas FC	47.5%	38.1%
53	Defensor Sporting Club	53.3%	35.3%
54	Jorge Wilstermann	24.9%	31.0%

### 35. Duelos

Puesto	Equipo	Duelos individuales	Duelos ganados %
1	Everton de Viña del Mar	201	58.7%
2	Barcelona de Guayaquil	221	57.9%
3	São Paulo	455	57.4%
4	Vasco da Gama	222	56.3%
5	Fluminense	548	55.8%
6	Deportes Temuco	449	55.7%
7	Club San José	185	55.1%
8	Deportivo Cali	558	54.7%
9	Atlético Mineiro	281	54.1%
10	Independiente Medellín	223	53.4%
11	Botafoogo	595	53.3%
12	Deportivo Cuenca	470	53.2%
13	Bahia	589	53.0%
14	América de Cali	219	53.0%
15	Mineros de Guayana	184	52.7%
15	Peñarol	184	52.7%
17	Lanús	454	52.6%
18	Sport Huancayo	423	52.2%
19	Unión Española	200	52.0%
20	Nacional	347	51.9%
21	Cerro	510	51.4%
22	Independiente Santa Fe	380	51.1%
23	Millonarios	337	51.0%
24	Rampla Juniors	491	50.7%
25	Boston River	451	50.6%
26	Defensa y Justicia	569	50.4%
27	Zamora FC	239	50.2%
28	Banfield	355	49.0%
29	LDU Quito	579	48.7%
30	Nacional Potosí	195	48.7%
31	Junior	214	48.6%
32	UTC Cajamarca	239	48.5%
33	Nacional (Asunción)	449	48.1%
34	Jaguars de Córdoba	219	47.9%
35	Colón Santa Fe	464	47.8%
36	Atlético Paranaense	458	47.6%
37	Sol de América	468	47.2%
38	El Nacional	412	46.8%
39	Newell's Old Boys	186	46.8%
40	Guabirá	167	46.7%
41	Audax Italiano	220	46.4%
42	Caracas FC	512	46.3%
43	Sporting Cristal	240	46.3%
44	Sportivo Luqueño	199	46.2%
45	San Lorenzo	632	46.0%
46	Sport Rosario	257	45.9%
47	Jorge Wilstermann	179	44.7%
48	Club General Díaz	430	44.2%
49	Bolívar	173	43.4%
50	Estudiantes de Mérida	200	43.0%
51	Danubio	195	42.1%
52	Blooming	226	40.3%
53	Rosario Central	230	39.6%
54	Defensor Sporting Club	261	39.5%



### 36. Defensa - Remates en contra

Puesto	Equipo	Goles recibidos	Remates al arco Recibidos	Remates recibidos
1	Junior	1	5	17
2	Barcelona de Guayaquil	2	6	18
3	Jaguars de Córdoba	4	11	18
4	Atlético Mineiro	1	4	19
5	Everton de Viña del Mar	2	5	19
6	Rosario Central	1	7	20
7	Independiente Medellín	3	9	20
8	Sport Rosario	2	6	22
9	Sporting Cristal	5	10	22
10	Unión Española	3	7	23
11	Blooming	4	10	24
12	Danubio	5	9	24
13	Audax Italiano	3	8	25
14	Club San José	4	10	25
15	Sportivo Luqueño	2	10	26
16	Jorge Wilstermann	4	14	29
16	UTC Cajamarca	4	14	29
18	Peñarol	6	13	29
19	Mineros de Guayana	0	7	30
20	Defensor Sporting Club	3	10	30
21	<b>Nacional</b>	<b>3</b>	<b>10</b>	<b>31</b>
21	Vasco da Gama	3	11	31
21	Zamora FC	3	12	31
24	Newell's Old Boys	4	11	32
25	Bolívar	6	17	32
26	Nacional Potosí	3	8	34
27	Millonarios	1	8	35
28	América de Cali	3	6	35
28	Estudiantes de Mérida	3	14	35
30	Guabirá	4	11	35
31	Independiente Santa Fe	0	10	36
32	Banfield	1	9	36
33	São Paulo	1	7	37
34	Rampla Juniors	4	12	38
35	Sport Huancayo	6	12	39
36	Botafogo	6	13	40
37	Cerro	3	8	42
38	Deportes Temuco	1	10	51
39	Defensa y Justicia	2	16	52
40	Nacional (Asunción)	3	17	52
41	Deportivo Cuenca	8	20	53
42	Lanús	5	24	55
43	El Nacional	5	14	56
44	Club General Díaz	6	14	58
45	Fluminense	2	14	60
46	Atlético Paranaense	3	19	60
47	Colón Santa Fe	1	11	61
48	<b>San Lorenzo</b>	<b>2</b>	<b>20</b>	<b>61</b>
49	Boston River	4	15	64
50	Bahía	3	27	69
51	Sol de América	4	27	70
52	Deportivo Cali	5	24	86
53	Caracas FC	7	26	86
54	LDU Quito	7	31	90

### 37. Defensa - Arco en cero

Puesto	Equipo	Goles recibidos	Partidos con arco en cero
1	Fluminense	2	4
2	Independiente Santa Fe	0	3
3	Colón Santa Fe	1	3
3	São Paulo	1	3
5	Defensa y Justicia	2	3
6	Atlético Paranaense	3	3
7	Deportivo Cali	5	3
8	Mineros de Guayana	0	2
9	Banfield	1	2
9	Deportes Temuco	1	2
9	Millonarios	1	2
12	San Lorenzo	2	2
13	Bahia	3	2
13	Cerro	3	2
13	Nacional	3	2
13	Nacional (Asunción)	3	2
17	Boston River	4	2
17	Rampla Juniors	4	2
17	Sol de América	4	2
20	Sport Huancayo	6	2
21	Atlético Mineiro	1	1
21	Junior	1	1
21	Rosario Central	1	1
24	Barcelona de Guayaquil	2	1
24	Everton de Viña del Mar	2	1
24	Sport Rosario	2	1
24	Sportivo Luqueño	2	1
28	América de Cali	3	1
28	Nacional Potosí	3	1
28	Unión Española	3	1
28	Vasco da Gama	3	1
32	Blooming	4	1
32	UTC Cajamarca	4	1
34	El Nacional	5	1
34	Lanús	5	1
36	Botafogo	6	1
36	Club General Díaz	6	1
38	Caracas FC	7	1
38	LDU Quito	7	1
40	Deportivo Cuenca	8	1
41	Audax Italiano	3	0
41	Defensor Sporting Club	3	0
41	Estudiantes de Mérida	3	0
41	Independiente Medellín	3	0
41	Zamora FC	3	0
46	Club San José	4	0
46	Guabirá	4	0
46	Jaguars de Córdoba	4	0
46	Jorge Wilstermann	4	0
46	Newell's Old Boys	4	0
51	Danubio	5	0
51	Sporting Cristal	5	0
53	Bolívar	6	0
53	Peñarol	6	0

### 38. Registro disciplinario

Equipo	Total de faltas cometidas	Tarjetas amarillas	Segundas tarjetas amarillas	Rojas directas	Puntos disciplinarios
San Lorenzo	101	16	0	0	149
Deportivo Cali	91	12	1	1	139
Caracas FC	91	16	0	0	139
Bahia	80	13	1	1	131
LDU Quito	95	12	0	0	131
Cerro	77	16	0	0	125
Rampla Juniors	77	9	2	0	116
Club General Díaz	73	12	1	0	115
Fluminense	72	13	0	0	111
Deportes Temuco	63	12	0	1	105
Lanús	63	14	0	0	105
São Paulo	60	6	0	4	102
Deportivo Cuenca	66	8	1	1	102
Botafogo	62	13	0	0	101
Atlético Paranaense	72	6	1	0	96
Nacional (Asunción)	66	9	0	0	93
Independiente Santa Fe	62	7	0	1	89
Millonarios	56	9	1	0	89
Sol de América	59	10	0	0	89
El Nacional	55	10	0	0	85
Colón Santa Fe	63	7	0	0	84
Rosario Central	48	7	1	1	81
Boston River	46	9	0	1	79
Defensa y Justicia	63	5	0	0	78
Sport Huancayo	47	6	1	0	71
Sporting Cristal	45	7	0	0	66
Banfield	42	7	0	0	63
UTC Cajamarca	44	4	1	0	62
Sport Rosario	36	6	1	0	60
Barcelona de Guayaquil	35	6	0	1	59
Jaguars de Córdoba	38	5	1	0	59
Defensor Sporting Club	35	8	0	0	59
Sportivo Luqueño	39	6	0	0	57
Newell's Old Boys	41	5	0	0	56
Nacional Potosí	31	6	1	0	55
Blooming	37	6	0	0	55
Audax Italiano	40	5	0	0	55
Guabirá	30	7	0	0	51
Estudiantes de Mérida	26	6	0	1	50
Unión Española	29	2	1	1	47
Bolívar	23	6	0	1	47
Nacional	35	4	0	0	47
Independiente Medellín	29	5	0	0	44
Atlético Mineiro	31	4	0	0	43
Danubio	24	6	0	0	42
América de Cali	25	5	0	0	40
Zamora FC	30	3	0	0	39
Jorge Wilstermann	31	2	0	0	37
Club San José	18	4	0	1	36
Vasco da Gama	21	5	0	0	36
Junior	24	4	0	0	36
Mineros de Guayana	25	3	0	0	34
Peñarol	23	1	1	0	32
Everton de Viña del Mar	17	3	0	0	26

### 39. Información de los árbitros

Árbitro	Partidos				Faltas	Penales	Tarjetas / Partido	Faltas / Tarjeta
Mauro Vigliano	2	1	0	0	53	0	0.50	53.00
Jonathan Fuentes	1	1	0	0	35	0	1.00	35.00
Esteban Ostojich	3	3	0	0	83	1	1.00	27.67
Carlos Orbe Ruíz	3	6	0	0	114	0	2.00	19.00
Jorge Baliño	1	2	0	0	37	0	2.00	18.50
Roberto Tobar	2	5	0	0	67	0	2.50	13.40
Luis Quiroz	2	5	0	0	62	1	2.50	12.40
Omar Ponce	2	5	1	0	74	0	3.00	12.33
Leodán González	3	7	0	1	91	0	2.67	11.38
Piero Maza	3	6	0	0	67	0	2.00	11.17
Gery Vargas	3	11	0	0	116	1	3.67	10.55
Michael Davis Espinoza	4	13	0	1	134	0	3.50	9.57
Roddy Zambrano	1	3	0	0	28	0	3.00	9.33
Arnaldo Samaniego	2	6	0	0	55	0	3.00	9.17
Victor Hugo Carrillo	2	5	1	1	64	0	3.50	9.14
Ulises Mereles	3	8	0	1	79	2	3.00	8.78
Fernando Echenique	1	3	0	0	24	1	3.00	8.00
Jesús Valenzuela	1	1	1	1	23	0	3.00	7.67
Andrés José Rojas Noguera	4	15	0	0	113	0	3.75	7.53
Alexis Herrera	4	12	0	0	85	2	3.00	7.08
Raphael Claus	3	12	0	0	79	1	4.00	6.58
José Argote	2	10	1	1	78	0	6.00	6.50
Fernando Rapallini	2	8	2	0	64	1	5.00	6.40
Anderson Daronco	2	10	0	0	61	1	5.00	6.10
Diego Mirko Haro	2	11	2	1	85	0	7.00	6.07
Julio Bascuñán	2	13	0	0	78	0	6.50	6.00
Ricardo Marques Ribeiro	1	5	0	0	28	0	5.00	5.60
Dewson Fernando Freitas da Silva	1	6	1	0	38	0	7.00	5.43
Raúl Orosco	1	7	1	0	41	0	8.00	5.13
Mario Diaz de Vivar	2	13	0	0	64	0	6.50	4.92
Wilton Pereira Sampaio	2	11	0	0	53	1	5.50	4.82
Rodolpho Toski Marques	1	9	0	0	43	0	9.00	4.78
Gustavo Adolfo Murillo	2	12	1	1	65	1	7.00	4.64
Fernando Espinoza	1	5	0	0	23	0	5.00	4.60
Eber Aquino	3	18	1	3	101	0	7.33	4.59
Nicolás Gallo Barragán	2	15	1	0	65	1	8.00	4.06
Juan Soto Arévalo	2	14	0	0	55	1	7.00	3.93
Ivo Méndez	2	11	0	2	48	1	6.50	3.69
Germán Delfino	1	6	0	0	20	0	6.00	3.33
Patricio Loustau	2	0	0	0	62	0	0.00	0.00
Silvio Trucco	1	0	0	0	0	0	0.00	0.00
Total	84	314	13	13	2555	16	4.05	7.51

### 40. Top 20 jugadores - Goles

Puesto	Jugador	Equipo	Goles
1	Diomar Díaz	Caracas FC	4
1	Nicolás Benedetti	Deportivo Cali	4
3	Emanuel Herrera	Sporting Cristal	3
3	José Sand	Deportivo Cali	3
3	Juan Anangón	LDU Quito	3
3	Nikão	Atlético Paranaense	3
3	Zé Rafael	Bahia	3
8	Ayron Del Valle	Millonarios	2
8	Carlos Henao	Independiente Santa Fe	2
8	Carlos Saucedo	Club San José	2
8	Daniel Angulo	El Nacional	2
8	Didier Delgado	Deportivo Cali	2
8	Diego Scotti	Boston River	2
8	Gilbert Álvarez	Jorge Wilstermann	2
8	Harold Reina	Nacional Potosí	2
8	Hernán Barcos	LDU Quito	2
8	Juan Rojas	Deportivo Cuenca	2
8	Luis Leal	Newell's Old Boys	2
8	Marcio Valverde	Sport Huancayo	2
8	Nicolás Bertolo	Banfield	2

### 41. Top 20 jugadores - Goles y asistencias

Puesto	Jugador	Equipo	Goles	Asistencias	Goles + Asistencias
1	Nicolás Benedetti	Deportivo Cali	4	2	6
2	José Sand	Deportivo Cali	3	2	5
3	Diomar Díaz	Caracas FC	4	0	4
3	Didier Delgado	Deportivo Cali	2	2	4
3	Pablo	Atlético Paranaense	2	2	4
3	Leonardo Valencia	Botafogo	1	3	4
7	Emanuel Herrera	Sporting Cristal	3	0	3
7	Juan Anangón	LDU Quito	3	0	3
7	Nikão	Atlético Paranaense	3	0	3
7	Zé Rafael	Bahia	3	0	3
7	Ayron Del Valle	Millonarios	2	1	3
7	Carlos Saucedo	Club San José	2	1	3
7	Juan Rojas	Deportivo Cuenca	2	1	3
7	Marcio Valverde	Sport Huancayo	2	1	3
7	Pablo Zeballos	Sol de América	2	1	3
7	Raphael Veiga	Atlético Paranaense	2	1	3
7	Rodrigo Pimpão	Botafogo	2	1	3
7	Anderson Julio	LDU Quito	1	2	3
7	Guilherme	Atlético Paranaense	1	2	3
7	Marcinho	Atlético Paranaense	1	2	3

### 42. Top 20 jugadores - Asistencias y chances creadas

Puesto	Jugador	Equipo	Chances creadas	Asistencias
1	Leonardo Valencia	Botafogo	15	3
2	Marcos Lliuya	Sport Huancayo	18	2
3	Nicolás Benedetti	Deportivo Cali	14	2
4	José Sand	Deportivo Cali	13	2
5	Anderson Julio	LDU Quito	10	2
6	Pablo	Atlético Paranaense	9	2
7	Renan Lodi	Atlético Paranaense	8	2
7	Robert Hernández	Caracas FC	8	2
7	Régis	Bahia	8	2
10	Didier Delgado	Deportivo Cali	7	2
10	Édison Preciado	Deportivo Cuenca	7	2
12	Vinicius	Bahia	5	2
13	Guilherme	Atlético Paranaense	4	2
13	Héctor Fértoli	Newell's Old Boys	4	2
13	Juan Ignacio Panzariello	Rampla Juniors	4	2
13	Renato Chaves	Fluminense	4	2
13	Ángel Gracia	El Nacional	4	2
18	Donald Millán	UTC Cajamarca	3	2
18	Serginho	Jorge Wilstermann	3	2
20	Gastón Lodico	Lanús	2	2

### 43. Top 20 jugadores - Remates

Puesto	Jugador	Equipo	Remates al arco	Remates afuera	Remates bloqueados	Remates totales
1	Nicolás Benedetti	Deportivo Cali	8	9	3	20
2	Gastón Rodríguez	LDU Quito	4	6	9	19
3	Juan Anangón	LDU Quito	7	10	0	17
4	Didier Delgado	Deportivo Cali	8	4	3	15
5	José Sand	Deportivo Cali	7	8	0	15
6	Nicolás Fernández	Defensa y Justicia	3	4	8	15
7	Pablo	Atlético Paranaense	9	2	2	13
8	Jhojan Julio	LDU Quito	5	5	3	13
9	Alfredo Ábalos	Deportes Temuco	7	4	1	12
10	Juan Rojas	Deportivo Cuenca	6	4	2	12
11	Junior Sornoza	Fluminense	4	6	2	12
12	Nicolás Blandí	San Lorenzo	3	5	4	12
13	Rómulo Otero	Atlético Mineiro	1	7	4	12
14	Alexander Barboza	Defensa y Justicia	5	5	1	11
14	Nenê	São Paulo	5	5	1	11
16	Jonathan de la Cruz	Deportivo Cuenca	5	4	2	11
17	Leonardo Valencia	Botafogo	5	3	3	11
17	Luiz Fernando	Botafogo	5	3	3	11
19	Brenner	Botafogo	4	7	0	11
20	Jhon Edison Mosquera	Deportivo Cali	4	5	2	11

### 44. Top 20 jugadores - Duelos individuales

Puesto	Jugador	Equipo	Duelos individuales	Duelos ganados %
1	Carlos Arboleda	Independiente Santa Fe	27	92.6%
2	Cristián Suárez	Everton de Viña del Mar	23	87.0%
3	Jorge Rodríguez	Banfield	23	82.6%
4	Iván Marcone	Lanús	31	80.6%
5	Ibañez	Fluminense	24	79.2%
6	Eder Militão	São Paulo	28	78.6%
7	Domingo Blanco	Defensa y Justicia	22	77.3%
8	Ayrton Lucas	Fluminense	69	75.4%
9	Ronald Araújo	Boston River	52	75.0%
10	Victor Gustavo Velázquez	Nacional (Asunción)	48	75.0%
11	Bremer	Atlético Mineiro	28	75.0%
12	Airton	Fluminense	20	75.0%
13	Federico Acuña	Sol de América	31	74.2%
14	Anthony Bedoya	Deportivo Cuenca	38	73.7%
15	Gilson	Botafogo	34	73.5%
16	Abel Aguilar	Deportivo Cali	26	73.1%
16	Emanuel Olivera	Colón Santa Fe	26	73.1%
18	Andrés Cadavid	Millonarios	29	72.4%
19	Christian Núñez	Cerro	36	72.2%
20	Gabriel Fuentes	Junior	27	70.4%

### 45. Top 20 jugadores - Pases (campo rival)

Puesto	Jugador	Equipo	Precisión	Pases
1	Marcos Lliuya	Sport Huancayo	85.4%	219
2	Nicolás Benedetti	Deportivo Cali	80.6%	217
3	Marco Mosquera	Deportivo Cuenca	72.2%	205
4	Jefferson Orejuela	LDU Quito	81.9%	204
5	Jádson	Fluminense	84.5%	193
6	Leonel Miranda	Defensa y Justicia	74.5%	184
7	Junior Sornoza	Fluminense	85.6%	180
8	Jonathan de la Cruz	Deportivo Cuenca	77.7%	166
9	Rodrigo Lindoso	Botafogo	75.5%	155
10	Matías Cabrera	Deportivo Cali	79.1%	153
11	Édison Preciado	Deportivo Cuenca	71.1%	149
12	Jhon Edison Mosquera	Deportivo Cali	76.1%	134
13	Fernando Guerrero	LDU Quito	74.4%	133
14	Cristián Canío	Deportes Temuco	74.4%	129
15	Alexander Barboza	Defensa y Justicia	72.1%	129
16	Ricardo Martins	Caracas FC	70.2%	124
17	Manuel Corrales	Sport Huancayo	72.7%	121
18	Carlos Cuero	Deportivo Cuenca	66.7%	120
19	Daniel Giraldo	Deportivo Cali	80.5%	118
20	Manuel Balda	El Nacional	79.6%	113

### 46. Arqueros - Atajadas / Tiros

Puesto	Arquero	Equipo	Error que termina en gol	Chances claras atajadas	Goles recibidos	Atajadas	% Atajadas
1	Leandro Castellanos	Independiente Santa Fe	0	0	0	8	100.0%
2	Mario Santilli	Mineros de Guayana	0	0	0	7	100.0%
3	Sidão	São Paulo	0	0	0	5	100.0%
4	Alexander Domínguez	Colón Santa Fe	0	0	0	4	100.0%
5	Sebastián Viera	Junior	0	1	0	2	100.0%
6	<b>Nicolás Navarro</b>	<b>San Lorenzo</b>	<b>0</b>	<b>3</b>	<b>2</b>	<b>18</b>	<b>90.0%</b>
7	Anderson	Bahia	0	0	1	8	88.9%
7	José Gamonal	Deportes Temuco	0	4	1	8	88.9%
7	Mauricio Arboleda	Banfield	0	1	1	8	88.9%
10	Douglas Friedrich	Bahia	1	4	2	15	87.5%
11	Luis Unsain	Defensa y Justicia	0	0	2	14	87.5%
12	Wuilker Fariñez	Millonarios	0	0	1	7	87.5%
13	Júlio César	Fluminense	0	2	2	12	85.7%
14	Jeremías Ledesma	Rosario Central	0	1	1	6	85.7%
15	Gerardo Ortíz	Sol de América	0	3	4	23	85.2%
16	Santos	Atlético Paranaense	0	3	3	16	84.2%
17	Leonardo Burián	Colón Santa Fe	0	1	1	5	83.3%
18	Cristhian Flores	Caracas FC	0	3	2	9	81.8%
19	Esteban Andrada	Lanús	0	3	5	20	79.2%
20	Camilo Vargas	Deportivo Cali	0	5	7	24	77.4%
21	Alejandro Araque	Estudiantes de Mérida	0	4	3	10	76.9%
22	Adrián Gabbarini	LDU Quito	0	3	7	22	75.9%
23	Joel Graterol	Zamora FC	0	3	3	9	75.0%
23	Santiago Rojas	Nacional (Asunción)	0	2	3	9	75.0%
25	Bernardo Medina	Sportivo Luqueño	0	0	2	6	75.0%
26	Victor	Atlético Mineiro	0	0	1	3	75.0%
27	Martín Silva	Vasco da Gama	0	2	3	8	72.7%
28	Arnaldo Giménez	Jorge Wilstermann	0	3	4	10	71.4%
28	Gonzalo Falcón	Boston River	0	1	4	10	71.4%
30	Diego Barreto	Club General Díaz	0	0	2	5	71.4%
31	Guillermo Reyes	Defensor Sporting Club	0	0	3	7	70.0%
32	José Carvallo	UTC Cajamarca	0	1	4	9	69.2%
33	Eduardo Herrera	Caracas FC	0	1	5	10	66.7%
34	Rodrigo Odriozola	Rampla Juniors	0	0	4	8	66.7%
35	David González	Independiente Medellín	0	0	3	6	66.7%
35	<b>Esteban Conde</b>	<b>Nacional</b>	<b>0</b>	<b>2</b>	<b>3</b>	<b>6</b>	<b>66.7%</b>
37	Salomón Libman	Sport Rosario	0	0	2	4	66.7%
38	Fernando Laforía	Bolívar	1	2	6	11	64.7%
39	Johan Padilla	El Nacional	0	0	5	9	64.3%
40	Luis Cárdenas	Guabirá	0	2	4	7	63.6%
41	Leonardo Romero	Nacional Potosí	0	0	3	5	62.5%
41	Nicolás Peric	Audax Italiano	0	1	3	5	62.5%
41	Yonatan Irrazábal	Cerro	0	1	3	5	62.5%
44	Carlos Franco	Club San José	0	0	4	6	60.0%
45	Saulo	Botafogo	0	0	2	3	60.0%
46	Brian Heras	Deportivo Cuenca	0	4	8	11	57.9%
47	Diego Sánchez	Unión Española	0	0	3	4	57.1%
48	Kevin Dawson	Peñarol	1	4	6	7	53.8%
49	Patricio Álvarez	Sporting Cristal	0	2	5	5	50.0%
50	Carlos Bejarano	América de Cali	0	1	3	3	50.0%



## 47. Penales - Nacional

Fecha del partido	Equipo Rival	Local / Visitante	Jugador	Minuto	Resultado	Ubicación
2018-08-22	San Lorenzo	V	Bergessio	70	Gol	Izquierda, abajo

## 48. Penales - San Lorenzo

Fecha del partido	Equipo Rival	Local / Visitante	Jugador	Minuto	Resultado	Ubicación
2018-08-22	Nacional	L	Blandi	80	Gol	Derecha, abajo

## 49. Penales en contra - Nacional

Fecha del partido	Equipo Rival	Local / Visitante	Arquero	Jugador	Minuto	Resultado	Ubicación
2018-08-22	San Lorenzo	V	Conde	Blandi	80	Gol	Derecha, abajo

## 50. Penales en contra - San Lorenzo

Fecha del partido	Equipo Rival	Local / Visitante	Arquero	Jugador	Minuto	Resultado	Ubicación
2018-08-22	Nacional	L	Navarro	Bergessio	70	Gol	Izquierda, abajo