

The background features a collage of sports-related images and data visualizations. On the left, a dark blue silhouette of a runner is positioned over a light blue background with various data points and charts. The top left corner shows a soccer field with a line graph overlaid, displaying values like '21%', '52.2%', and '79th minute'. The bottom right corner shows a soccer match in progress with a network diagram overlaid, featuring nodes and lines, and values such as '64.0', '57.7', '50.1', '43.9', '38.2', and '26.5'.

opta

San Lorenzo
Nacional

Copa Sudamericana
Octavos de Final
Partido de ida

PERFORM
CONTENT

1. Opta Facts	3
2. Estadísticas totales de los jugadores de San Lorenzo	3
3. San Lorenzo ante equipos de Uruguay en competiciones Conmebol	4
4. Estadísticas – San Lorenzo – Copa Sudamericana 2018	5
5. Estadísticas – Nacional – Copa Sudamericana 2018	6
6. San Lorenzo - Resultados y fixture	7
7. Último partido - San Lorenzo	7
8. Nacional - Resultados y fixture	8
9. Último partido - Nacional	8
10. San Lorenzo - Estadísticas de los jugadores	9
11. Nacional - Estadísticas de los jugadores	10
12. San Lorenzo - Estadísticas en ataque	11
13. Nacional - Estadísticas en ataque	11
14. San Lorenzo - Goles por jugador	12
15. Nacional - Goles por jugador	12
16. Estadísticas generales - Extendidas	13
17. Goles convertidos - Cuándo	14
18. Goles recibidos - Cuándo	14
19. Goles convertidos - Cómo	14
20. Goles recibidos - Cómo	14
21. Goles convertidos - Dónde	14
22. Goles recibidos - Dónde	14
23. Remontadas	15
24. Resultados tras convertir el primer gol	16
25. Resultados tras recibir el primer gol	17
26. Precisión de remates	18
27. Conversión de remates	19
28. Goles convertidos de pelota quieta	20
29. Goles recibidos de pelota quieta	21
30. Pases (excluyendo centros)	22
31. Pases - Campo rival (excluyendo centros)	23
32. Posesión de balón	24
33. Duelos	25
34. Defensa - Remates en contra	26
35. Defensa - Arco en cero	27
36. Registro disciplinario	28
37. Información de los árbitros	29
38. Top 20 jugadores - Goles	30
39. Top 20 jugadores - Goles y asistencias	30
40. Top 20 jugadores - Asistencias y chances creadas	31
41. Top 20 jugadores - Remates	31
42. Top 20 jugadores - Duelos individuales	32
43. Top 20 jugadores - Pases (campo rival)	32
44. Arqueros - Atajadas / Tiros	33

1. Opta Facts



San Lorenzo – Nacional

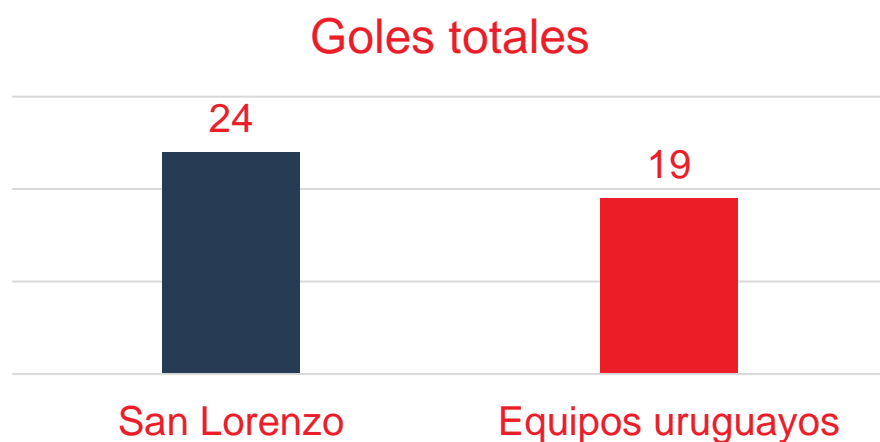
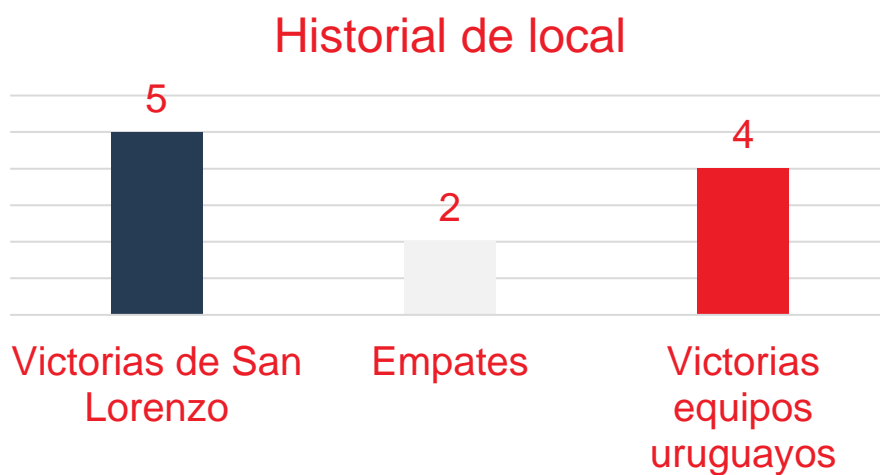
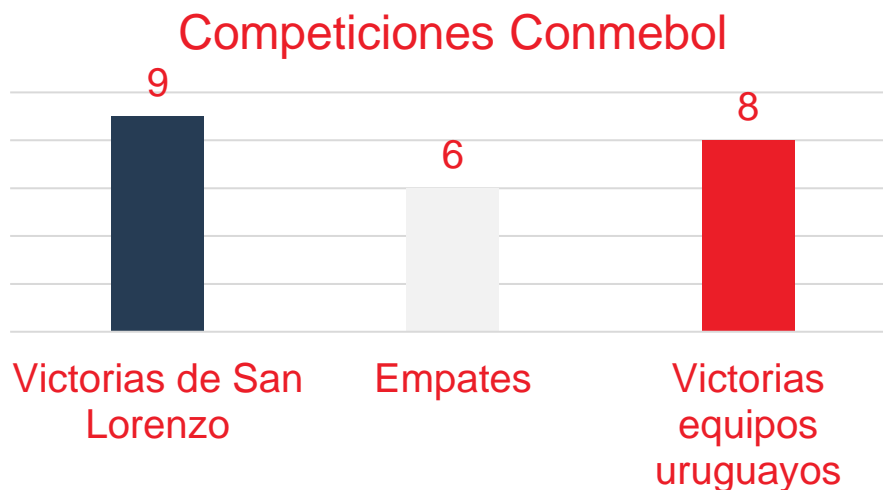


- San Lorenzo y Nacional se enfrentaron cuatro veces por competiciones Conmebol, todas ellas en 2001 (dos por Copa Mercosur y dos por Libertadores).
- San Lorenzo acumula tres derrotas sin anotar como local ante equipos uruguayos en competiciones Conmebol: Peñarol en Libertadores 2002, River Plate en Sudamericana 2009 y Danubio en Libertadores 2015.
- Nacional ha enfrentado a un solo equipo argentino en Copa Sudamericana, fue ante Boca Juniors, en 2006.
- Marcos Senesi es el jugador de San Lorenzo con más pases completados (92) en la Sudamericana 2018.
- Alfonso Espino fue el jugador de Nacional con más pases completados (37) y mayor precisión de pases (77,1%) en su victoria ante Sol de América.

2. Estadísticas totales de los jugadores de San Lorenzo

Jugador	Posición	Nacimiento	Ciudad	País	Altura	Partidos en San Lorenzo	Goles en San Lorenzo
Sebastián Torrico	Arquero	22/02/1980	Luján de Cuyo (Mendoza)	Argentina	1,83	168	0
Nicolás Blandi	Delantero	13/01/1990	Campana (Bs. As.)	Argentina	1,81	134	53
Gonzalo Rodríguez	Defensor	10/04/1984	Capital Federal	Argentina	1,82	91	6
Franco Mussis	Volante	19/04/1992	La Plata (Bs. As.)	Argentina	1,74	90	2
Fernando Belluschi	Volante	10/09/1983	Los Quirquinchos (Santa Fe)	Argentina	1,73	83	15
Paulo Díaz	Defensor	29/01/1997	Santiago de Chile	Chile	1,80	69	8
Fabrizio Coloccini	Defensor	22/01/1982	Alta Gracia (Córdoba)	Argentina	1,84	56	3
Ruben Botta	Volante	31/01/1990	San Juan	Argentina	1,75	52	5
Nicolás Navarro	Arquero	25/03/1985	Capital Federal	Argentina	1,91	52	0
Gabriel Rojas	Defensor	22/06/1997	Almirante Brown (Bs. As.)	Argentina	1,72	47	0
Bautista Merlini	Volante	04/07/1995	Vicente López (Bs. As.)	Argentina	1,65	41	2
Nicolás Reniero	Delantero	18/03/1995	Villa Rosario (Entre Ríos)	Argentina	1,83	32	6
Marcos Senesi	Defensor	10/05/1997	Concordia (Entre Ríos)	Argentina	1,83	32	1
Gabriel Gudiño	Volante	16/03/1993	Córdoba	Argentina	1,70	30	3
Nahuel Barrios	Volante	07/05/1998	Dock Sud (Bs. As.)	Argentina	1,56	29	3
Alexis Castro	Volante	18/10/1994	Capital Federal	Argentina	1,83	22	0
Franco Moyano	Volante	13/09/1997	Lobos (Bs. As.)	Argentina	1,71	15	0
Víctor Salazar	Defensor	26/05/1993	Tafí Viejo (Tucumán)	Argentina	1,75	15	0
Nicolás Zalazar	Defensor	29/01/1997	Capital Federal	Argentina	1,75	7	0
Germán Berterame	Delantero	13/11/1998	Gral. San Martín (Córdoba)	Argentina	1,78	6	0
Ariel Rojas	Volante	16/01/1986	Garín (Bs. As.)	Argentina	1,76	5	0
Pablo Mouche	Delantero	11/10/1987	San Martín (Bs. As.)	Argentina	1,77	5	0
José Devecchi	Arquero	09/07/1995	Corrientes	Argentina	1,88	3	0
Jonás Acevedo	Volante	06/02/1997	Concarán (San Luis)	Argentina	1,72	2	0
Valentín Viola	Delantero	28/08/1991	Moreno (Bs. As.)	Argentina	1,82	1	0

3. San Lorenzo ante equipos de Uruguay en competiciones Conmebol




4. Estadísticas – San Lorenzo – Copa Sudamericana 2018



Defensa			
3	0.8	2	0
Goles recibidos	Por partido	Partidos sin recibir goles	Penaltis cometidos
77	59	527	241
Entradas	Entradas ganadas	Duelos	Duelos ganados
		155	78
		Duelos aéreos	Duelos aéreos ganados

Disciplina	Ataque
------------	--------





5. Estadísticas – Nacional – Copa Sudamericana 2018



Defensa					
0	0.0	2	0		
Goles recibidos	Por partido	Partidos sin recibir goles	Penaltis cometidos		
30	22	242	126	91	47
Entradas	Entradas ganadas	Duelos	Duelos ganados	Duelos aéreos	Duelos aéreos ganados

Disciplina	Ataque
------------	--------



6. San Lorenzo - Resultados y fixture

Fecha	Rivales	Resultado final	Autores de los goles
2018-04-11	Atlético Mineiro L	1-0	Gudiño 39.
2018-05-09	Atlético Mineiro V	0-0	
2018-07-27	Deportes Temuco L	3-0	Blandi 63.
2018-08-15	Deportes Temuco V	0-1	
2018-08-22	Nacional L	-	
2018-09-26	Nacional V	-	

7. Último partido - San Lorenzo

Copa Sudamericana Jornada 4

Fecha: 2018-08-15

Deportes Temuco - San Lorenzo 1-0 (0-0)

Formación Titular

Banco de suplentes

9
N. Blandi

11
P. Mouche
 72' 80'

15 N. Reniero 5 Ariel Rojas 24 F. Moyano 20 B. Merlini
 74'

27 Gabriel Rojas 36' 3 M. Senesi 4 G. Rodríguez 29 Víctor Salazar

22
N. Navarro 24'

25 J. Devecchi
8 G. Gudiño 80'
14 A. Castro 74'
19 R. Botta
23 G. Berterame
28 N. Barrios
30 F. Gattoni

Goles

1-0 (90.) Matías Donoso (asistencia A. Ábalos)

8. Nacional - Resultados y fixture

Fecha	Rivales	Resultado final	Autores de los goles
2018-07-19	Sol de América V	0-0	
2018-08-15	Sol de América L	1-0	Zunino 19.
2018-08-22	San Lorenzo V	-	
2018-09-26	San Lorenzo L	-	

9. Último partido - Nacional

Copa Sudamericana Jornada 4

Fecha: 2018-08-15

Nacional - Sol de América 1-0 (1-0)

Formación Titular				Banco de suplentes
10 T. Viudez ■ 71' / ⚡ 80'	24 G. Bergessio	18 S. Fernández ⚡ 89'		12 L. Mejía
7 L. Aguiar ⚡ 64'	17 C. Oliva	13 M. Zunino		6 A. Rolín
22 A. Espino	3 R. Erramuspe	5 R. García	4 J. Fucile	11 L. Barcia 80'
	1 E. Conde			14 G. Castro 89'
				16 S. Rodríguez
				19 S. Romero 64'
				29 B. Ocampo
				Goles
				1-0 (19.) M. Zunino

10. San Lorenzo - Estadísticas de los jugadores

#	Nombre	Partidos	Minutos Jugados	Goles	Remates totales (al arco)	Asistencias	Toques	Pases Intentados	Precisión de pases (excluyendo centros y córners)	Centros intentados	Duelos individuales	% Duelos	Despejes	Quites	Offsides	Faltas Cometidas / Recibidas	Tarjetas Amarillas / Rojas
Arqueros																	
22	Navarro	4	360	0	0(0)	0	113	78	47.4%	0	1	100.0%	5	0.0%	0	0/0	1/0
Defensores																	
2	Rodríguez	3	181	0	0(0)	0	108	69	79.7%	0	15	66.7%	18	100.0%	0	2/3	0/0
6	Senesi	4	360	0	1(0)	0	198	126	73.8%	0	38	55.3%	19	87.5%	0	5/2	1/0
17	Díaz	3	270	0	3(0)	0	168	91	71.4%	5	47	44.7%	11	60.0%	1	11/7	1/0
27	Gabriel Rojas	4	360	0	1(0)	0	228	113	72.6%	11	30	60.0%	13	90.0%	1	4/3	1/0
29	Víctor Salazar	2	180	0	0(0)	0	126	47	63.8%	8	18	55.6%	11	100.0%	0	4/3	0/0
32	Coloccini	1	90	0	1(0)	0	33	20	80.0%	0	5	80.0%	6	66.7%	0	0/0	0/0
Mediocampistas																	
0	Cavallaro	1	19	0	1(0)	0	15	7	100.0%	2	5	60.0%	0	0.0%	0	0/1	0/0
5	Mercier	2	180	0	0(0)	0	113	83	67.5%	0	20	70.0%	4	71.4%	0	1/1	1/0
5	Ariel Rojas	2	180	0	1(0)	0	149	101	76.2%	1	28	39.3%	5	100.0%	0	5/3	1/0
8	Gudiño	4	184	1	3(1)	0	80	34	70.6%	7	34	29.4%	1	0.0%	3	10/1	1/0
11	Merlini	2	128	0	1(0)	0	93	65	84.6%	6	19	42.1%	0	66.7%	1	4/5	0/0
14	Castro	3	134	0	5(3)	0	94	46	71.7%	2	34	44.1%	2	25.0%	2	4/3	0/0
19	Botta	3	207	0	3(1)	0	129	72	69.4%	8	38	36.8%	1	57.1%	1	4/3	2/0
26	Piris da Motta	3	270	0	2(0)	0	166	107	82.2%	0	49	40.8%	7	90.0%	0	10/5	2/0
28	Barrios	2	44	0	0(0)	0	35	14	85.7%	1	10	20.0%	0	0.0%	0	3/1	0/0
34	Moyano	2	180	0	0(0)	0	97	72	69.4%	0	20	50.0%	7	75.0%	0	4/3	0/0
Delanteros																	
9	Blandi	3	235	1	9(2)	0	91	52	76.9%	1	37	40.5%	7	0.0%	1	7/7	0/0
15	Reniero	4	228	0	2(0)	0	110	65	72.3%	0	52	42.3%	6	100.0%	3	7/5	1/0
37	Mouche	2	170	0	2(1)	1	100	55	78.2%	8	27	44.4%	0	0.0%	3	4/4	2/0

11. Nacional - Estadísticas de los jugadores

#	Nombre	Partidos	Minutos Jugados	Goles	Remates totales (al arco)	Asistencias	Toques	Pases Intentados	Precisión de pases (excluyendo centros y córners)	Centros intentados	Duelos individuales	% Duelos	Despejes	Quites	Offsides	Faltas Cometidas / Recibidas	Tarjetas Amarillas / Rojas
Arqueros																	
1	Conde	2	180	0	0(0)	0	91	70	77.1%	0	1	100.0%	3	0.0%	0	0/0	0/0
Defensores																	
3	Erramuspe	2	180	0	3(1)	0	146	116	79.3%	0	19	57.9%	3	66.7%	0	1/1	0/0
4	Fucile	2	103	0	0(0)	0	69	33	69.7%	4	13	46.2%	5	100.0%	0	1/0	0/0
5	García	2	180	0	1(0)	0	137	120	80.8%	0	17	58.8%	2	100.0%	0	2/0	0/0
22	Espino	2	180	0	2(0)	0	170	94	74.5%	4	28	57.1%	2	62.5%	0	1/3	0/0
Mediocampistas																	
7	Aguiar	2	149	0	2(2)	0	97	79	67.1%	2	6	33.3%	4	100.0%	0	1/0	1/0
8	Arismendi	1	5	0	0(0)	0	4	4	100.0%	0	0	0.0%	0	0.0%	0	0/0	0/0
10	Viudez	2	157	0	4(4)	0	96	53	77.4%	4	22	54.5%	0	0.0%	0	3/7	1/0
13	Zunino	2	180	1	5(1)	0	139	77	72.7%	10	36	44.4%	1	100.0%	0	5/5	0/0
14	Castro	1	1	0	2(0)	0	6	4	50.0%	0	1	100.0%	0	0.0%	0	0/0	0/0
17	Oliva	1	90	0	1(0)	0	64	48	75.0%	1	12	58.3%	1	0.0%	0	1/3	0/0
19	Romero	2	116	0	2(1)	0	94	78	78.2%	0	15	86.7%	0	100.0%	0	1/3	0/0
27	Neves	1	77	0	0(0)	0	76	69	85.5%	0	9	55.6%	0	50.0%	0	1/0	0/0
Delanteros																	
11	Barcia	2	100	0	1(0)	0	56	20	60.0%	7	22	31.8%	1	75.0%	0	1/1	0/0
18	Fernández	2	179	0	3(2)	0	82	52	75.0%	2	18	44.4%	0	50.0%	0	1/5	0/0
24	Bergessio	1	90	0	3(0)	0	36	24	75.0%	0	17	41.2%	1	0.0%	0	2/3	0/0
29	Ocampo	1	15	0	0(0)	0	18	6	83.3%	3	6	66.7%	0	0.0%	0	0/0	0/0

12. San Lorenzo - Estadísticas en ataque

San Lorenzo Jugador con más...		
Partidos jugados	Gabriel Rojas, Gudiño, Navarro, etc.	4
Ingresos desde el banco	Barrios, Castro, Gudiño, etc.	2
Partidos siendo reemplazado	Botta	3
Goles	Blandi, Gudiño	1
Remates al arco	Castro	3
Remates afuera	Blandi	5
Asistencias	Mouche	1
Pases Intentados	Senesi	126
Pases en campo propio	Senesi	65
Pases en campo rival	Ariel Rojas	73
Centros intentados	Mouche	16
Dribles Intentados	Gudiño	13
Quites	Gabriel Rojas, Piris da Motta	10
Despejes	Senesi	19
Bloqueos	Rodríguez	3
Intercepciones	Senesi	19
Faltas cometidas	Díaz	11
Faltas recibidas	Blandi, Díaz	7
Offsides	Gudiño, Mouche, Reniero	3
Tarjetas amarillas	Botta, Mouche, Piris da Motta	2
Tarjetas rojas	Angeleri, Ariel Rojas, Barrios, etc.	0

13. Nacional - Estadísticas en ataque

Nacional Jugador con más...		
Partidos jugados	Aguiar, Barcia, Conde, etc.	2
Ingresos desde el banco	Arismendi, Barcia, Castro, etc.	1
Partidos siendo reemplazado	Aguiar, Viudez	2
Goles	Zunino	1
Remates al arco	Viudez	4
Remates afuera	Bergessio, Castro, Espino, etc.	2
Asistencias	Aguiar, Arismendi, Barcia, etc.	0
Pases Intentados	García	120
Pases en campo propio	Erramuspe	88
Pases en campo rival	Espino	51
Centros intentados	Viudez	16
Dribles Intentados	Barcia	5
Quites	Espino	8
Despejes	Fucile	5
Bloqueos	García	3
Intercepciones	Fucile	7
Faltas cometidas	Zunino	5
Faltas recibidas	Viudez	7
Offsides	Aguiar, Arismendi, Barcia, etc.	0
Tarjetas amarillas	Aguiar, Viudez	1
Tarjetas rojas	Aguiar, Arismendi, Barcia, etc.	0

14. San Lorenzo - Goles por jugador

Nombre	Goles	Penales	Tiros libres directos	Fuera del área (pelota en movimiento)	Dentro del área (pelota en movimiento)	Cabeza	Pierna derecha	Pierna izquierda	Otro
Gabriel Gudíño	1	0	0	0	1	0	1	0	0
Nicolás Blandi	1	0	0	0	1	0	0	1	0

15. Nacional - Goles por jugador

Nombre	Goles	Penales	Tiros libres directos	Fuera del área (pelota en movimiento)	Dentro del área (pelota en movimiento)	Cabeza	Pierna derecha	Pierna izquierda	Otro
Matiás Zunino	1	0	0	0	1	0	0	0	1

16. Estadísticas generales - Extendidas

San Lorenzo		Equipo	Nacional					
4		Partidos Jugados	2					
Puesto	Situaciones de gol		Puesto	Mejor		Peor		
27	2	Goles	1	40	DCA	11	ZAM*	0
37	0.50	Promedio de goles anotados por partido	0.50	37	DCA	2.75	SRO*	0.00
24	28	Remates (excl. bloqueados)	24	29	LDQ	56	UTC	7
47	28.6%	% Remates al arco	45.8%	18	JUN	60.7%	ZAM	18.2%
36	7.1%	% Goles por remate	4.2%	45	UTC	28.6%	ZAM*	0.0%
21	0	Goles de cabeza	0	21	LDQ	4	JAG*	0
21	0	Penales	0	21	WIL*	2	DYJ*	0
20	0	Goles de penal	0	20	SC	2	BRI*	0
18	6	Chances claras	6	18	DCA	17	ZAM	0
27	33.3%	Conversión de chances claras	0.0%	41	SC*	100.0%	NAC*	0.0%
5	0	Goles de tiro libre directo	0	5	ISF	2	NOB*	0
Pases								
17	1317	Pases Totales	947	27	ATP	1868	WIL	456
40	72.9%	Precisión de Pases	76.2%	30	JUN	85.1%	RJU	59.4%
Centros								
7	83	Centros Totales	56	23	TEM	108	LUQ	22
47	15.7%	% Centros con éxito	30.4%	13	LAN	42.6%	GUA	4.2%
Defensa								
19	3	Goles recibidos	0	1	NAC*	0	LDQ*	6
15	0.75	Goles recibidos por partido	0.00	1	NAC*	0.00	BOL*	3.00
1	527	Duelos individuales	242	27	SLO	527	GUA	167
45	45.7%	Duelos ganados %	52.1%	20	EVE	58.7%	DSC	39.5%
44	53	Remates recibidos	19	4	JUN	17	CFC	71
Disciplina								
54	89	Faltas	21	3	EVE	17	SLO	89
51	14	Tarjetas amarillas	2	2	PEÑ	1	CRR	16
1	0	Segunda amarilla	0	1	SC*	0	RJU	2
1	0	Rojas directas	0	1	ATM*	0	SAO	4

17. Goles convertidos - Cuándo

Cuándo se anotaron los goles	0-15	16-30	31-45	46-60	61-75	76-90	Total
San Lorenzo	0	0	1	0	1	0	2
Nacional	0	1	0	0	0	0	1

18. Goles recibidos - Cuándo

Cuándo se recibieron los goles	0-15	16-30	31-45	46-60	61-75	76-90	Total
San Lorenzo	0	0	0	0	1	2	3
Nacional	0	0	0	0	0	0	0

19. Goles convertidos - Cómo

Cómo se anotaron los goles	Cabeza	Pierna izquierda	Pierna Derecha	Otro	Gol en contra	Total
San Lorenzo	0	1	1	0	0	2
Nacional	0	0	0	1	0	1

20. Goles recibidos - Cómo

Cómo se recibieron los goles	Cabeza	Pierna izquierda	Pierna Derecha	Otro	Gol en contra	Total
San Lorenzo	3	0	0	0	0	3
Nacional	0	0	0	0	0	0

21. Goles convertidos - Dónde

Dónde se anotaron los goles	Dentro del área	Fuera del área	Remates de tiro libre directo	Penal	Total
San Lorenzo	2	0	0	0	2
Nacional	1	0	0	0	1

22. Goles recibidos - Dónde

Dónde se recibieron los goles	Dentro del área	Fuera del área	Remates de tiro libre directo	Penal	Total
San Lorenzo	3	0	0	0	3
Nacional	0	0	0	0	0

23. Remontadas

Partidos ganando	Partidos	Victorias	Empates	Derrotas	Puntos perdidos
San Lorenzo	2	2	0	0	0
Nacional	1	1	0	0	0
San Lorenzo de local	2	2	0	0	0
Nacional de visitante	0	0	0	0	0
Partidos perdiendo	Partidos	Victorias	Empates	Derrotas	Puntos ganados
San Lorenzo	2	1	0	1	3
Nacional	0	0	0	0	0
San Lorenzo de local	1	1	0	0	3
Nacional de visitante	0	0	0	0	0

24. Resultados tras convertir el primer gol

Equipo	Partidos	Victorias	Empates	Derrotas
América de Cali	1	1 100%	0 0%	0 0%
Atlético Mineiro	0	0 0%	0 0%	0 0%
Atlético Paranaense	3	3 100%	0 0%	0 0%
Audax Italiano	1	0 0%	0 0%	1 100%
Bahia	3	2 67%	1 33%	0 0%
Banfield	1	1 100%	0 0%	0 0%
Barcelona de Guayaquil	0	0 0%	0 0%	0 0%
Blooming	1	1 100%	0 0%	0 0%
Bolívar	0	0 0%	0 0%	0 0%
Boston River	3	2 67%	0 0%	1 33%
Botafogo	2	1 50%	1 50%	0 0%
Caracas FC	1	1 100%	0 0%	0 0%
Cerro	1	1 100%	0 0%	0 0%
Club General Díaz	1	1 100%	0 0%	0 0%
Club San José	2	0 0%	1 50%	1 50%
Colón Santa Fe	3	3 100%	0 0%	0 0%
Danubio	1	1 100%	0 0%	0 0%
Defensa y Justicia	2	2 100%	0 0%	0 0%
Defensor Sporting Club	0	0 0%	0 0%	0 0%
Deportes Temuco	2	2 100%	0 0%	0 0%
Deportivo Cali	3	3 100%	0 0%	0 0%
Deportivo Cuenca	3	1 33%	2 67%	0 0%
El Nacional	1	1 100%	0 0%	0 0%
Estudiantes de Mérida	1	0 0%	1 100%	0 0%
Everton de Viña del Mar	2	1 50%	0 0%	1 50%
Fluminense	3	3 100%	0 0%	0 0%
Guabirá	1	1 100%	0 0%	0 0%
Independiente Medellín	0	0 0%	0 0%	0 0%
Independiente Santa Fe	1	1 100%	0 0%	0 0%
Jaguars de Córdoba	0	0 0%	0 0%	0 0%
Jorge Wilstermann	0	0 0%	0 0%	0 0%
Junior	1	1 100%	0 0%	0 0%
LDU Quito	2	2 100%	0 0%	0 0%
Lanús	2	2 100%	0 0%	0 0%
Millonarios	2	1 50%	1 50%	0 0%
Mineros de Guayana	1	0 0%	1 100%	0 0%
Nacional	1	1 100%	0 0%	0 0%
Nacional (Asunción)	1	1 100%	0 0%	0 0%
Nacional Potosí	1	1 100%	0 0%	0 0%
Newell's Old Boys	1	1 100%	0 0%	0 0%
Peñarol	0	0 0%	0 0%	0 0%
Rampla Juniors	1	1 100%	0 0%	0 0%
Rosario Central	0	0 0%	0 0%	0 0%
San Lorenzo	2	2 100%	0 0%	0 0%
Sol de América	2	1 50%	0 0%	1 50%
Sport Huancayo	2	1 50%	0 0%	1 50%
Sport Rosario	0	0 0%	0 0%	0 0%
Sporting Cristal	1	1 100%	0 0%	0 0%
Sportivo Luqueño	1	1 100%	0 0%	0 0%
São Paulo	2	2 100%	0 0%	0 0%
UTC Cajamarca	1	1 100%	0 0%	0 0%
Unión Española	0	0 0%	0 0%	0 0%
Vasco da Gama	1	1 100%	0 0%	0 0%
Zamora FC	0	0 0%	0 0%	0 0%

25. Resultados tras recibir el primer gol

Equipo	Partidos	Victorias	Empates	Derrotas
América de Cali	1	0 0%	0 0%	1 100%
Atlético Mineiro	1	0 0%	0 0%	1 100%
Atlético Paranaense	1	0 0%	0 0%	1 100%
Audax Italiano	1	0 0%	1 100%	0 0%
Bahia	1	0 0%	0 0%	1 100%
Banfield	1	0 0%	0 0%	1 100%
Barcelona de Guayaquil	1	0 0%	0 0%	1 100%
Blooming	1	0 0%	0 0%	1 100%
Bolívar	2	0 0%	0 0%	2 100%
Boston River	1	0 0%	0 0%	1 100%
Botafogo	2	1 50%	0 0%	1 50%
Caracas FC	3	2 67%	0 0%	1 33%
Cerro	2	0 0%	1 50%	1 50%
Club General Díaz	2	0 0%	1 50%	1 50%
Club San José	0	0 0%	0 0%	0 0%
Colón Santa Fe	1	0 0%	0 0%	1 100%
Danubio	1	0 0%	0 0%	1 100%
Defensa y Justicia	2	0 0%	0 0%	2 100%
Defensor Sporting Club	2	0 0%	0 0%	2 100%
Deportes Temuco	2	0 0%	1 50%	1 50%
Deportivo Cali	1	0 0%	0 0%	1 100%
Deportivo Cuenca	1	0 0%	0 0%	1 100%
El Nacional	3	1 33%	1 33%	1 33%
Estudiantes de Mérida	1	0 0%	0 0%	1 100%
Everton de Viña del Mar	0	0 0%	0 0%	0 0%
Fluminense	1	0 0%	0 0%	1 100%
Guabirá	1	0 0%	0 0%	1 100%
Independiente Medellín	2	1 50%	0 0%	1 50%
Independiente Santa Fe	0	0 0%	0 0%	0 0%
Jaguars de Córdoba	2	1 50%	0 0%	1 50%
Jorge Wilstermann	2	0 0%	2 100%	0 0%
Junior	1	0 0%	0 0%	1 100%
LDU Quito	2	0 0%	0 0%	2 100%
Lanús	2	0 0%	0 0%	2 100%
Millonarios	0	0 0%	0 0%	0 0%
Mineros de Guayana	0	0 0%	0 0%	0 0%
Nacional	0	0 0%	0 0%	0 0%
Nacional (Asunción)	2	0 0%	1 50%	1 50%
Nacional Potosí	1	0 0%	0 0%	1 100%
Newell's Old Boys	1	0 0%	0 0%	1 100%
Peñarol	2	0 0%	0 0%	2 100%
Rampla Juniors	2	0 0%	0 0%	2 100%
Rosario Central	1	0 0%	0 0%	1 100%
San Lorenzo	1	0 0%	0 0%	1 100%
Sol de América	1	0 0%	0 0%	1 100%
Sport Huancayo	1	0 0%	0 0%	1 100%
Sport Rosario	1	0 0%	0 0%	1 100%
Sporting Cristal	1	0 0%	0 0%	1 100%
Sportivo Luqueño	1	0 0%	0 0%	1 100%
São Paulo	1	0 0%	0 0%	1 100%
UTC Cajamarca	1	0 0%	0 0%	1 100%
Unión Española	1	0 0%	0 0%	1 100%
Vasco da Gama	1	0 0%	0 0%	1 100%
Zamora FC	2	0 0%	0 0%	2 100%

26. Precisión de remates

Puesto	Equipo	Remates	Remates al arco	Remates bloqueados	Precisión
1	Junior	28	17	5	60.7%
2	Guabirá	19	11	2	57.9%
3	UTC Cajamarca	7	4	4	57.1%
4	Deportivo Cali	49	26	7	53.1%
5	Newell's Old Boys	17	9	9	52.9%
6	Jorge Wilstermann	17	9	6	52.9%
7	Everton de Viña del Mar	21	11	10	52.4%
8	Atlético Paranaense	46	24	15	52.2%
9	Deportivo Cuenca	46	24	9	52.2%
10	Deportes Temuco	50	26	11	52.0%
11	Independiente Medellín	31	16	10	51.6%
12	Lanús	30	15	9	50.0%
13	Sportivo Luqueño	16	8	5	50.0%
14	Rampla Juniors	46	22	12	47.8%
15	Peñarol	21	10	7	47.6%
16	América de Cali	17	8	2	47.1%
17	Boston River	32	15	7	46.9%
18	Nacional	24	11	5	45.8%
19	Botafogo	44	20	14	45.5%
20	Colón Santa Fe	31	14	11	45.2%
21	Sol de América	30	13	9	43.3%
22	Blooming	21	9	4	42.9%
23	Danubio	26	11	7	42.3%
24	Bolívar	19	8	9	42.1%
25	Bahia	34	14	8	41.2%
26	Millonarios	22	9	6	40.9%
27	Caracas FC	38	15	6	39.5%
28	LDU Quito	56	22	10	39.3%
29	Cerro	36	14	9	38.9%
30	Sporting Cristal	18	7	4	38.9%
31	El Nacional	44	17	11	38.6%
32	Vasco da Gama	32	12	12	37.5%
33	Nacional (Asunción)	32	12	11	37.5%
34	Independiente Santa Fe	23	8	4	34.8%
35	Club General Díaz	32	11	9	34.4%
36	Fluminense	54	18	10	33.3%
37	São Paulo	42	14	8	33.3%
38	Nacional Potosí	21	7	8	33.3%
39	Jaguars de Córdoba	21	7	7	33.3%
40	Atlético Mineiro	21	7	6	33.3%
41	Mineros de Guayana	15	5	4	33.3%
42	Audax Italiano	12	4	3	33.3%
42	Defensor Sporting Club	12	4	3	33.3%
44	Defensa y Justicia	47	15	18	31.9%
45	Sport Huancayo	47	14	16	29.8%
46	Banfield	27	8	9	29.6%
47	San Lorenzo	28	8	7	28.6%
48	Sport Rosario	14	4	10	28.6%
49	Estudiantes de Mérida	25	7	11	28.0%
50	Club San José	19	5	7	26.3%
51	Rosario Central	20	5	6	25.0%
52	Barcelona de Guayaquil	23	5	7	21.7%
53	Unión Española	10	2	4	20.0%
54	Zamora FC	22	4	9	18.2%

27. Conversión de remates

Puesto	Equipo	Goles	Conversión
1	UTC Cajamarca	2	28.6%
2	Jorge Wilstermann	4	23.5%
3	Millonarios	5	22.7%
4	Deportivo Cali	11	22.4%
5	Sporting Cristal	4	22.2%
6	Atlético Paranaense	10	21.7%
7	Caracas FC	8	21.1%
8	Guabirá	4	21.1%
9	Bahia	7	20.6%
10	Lanús	6	20.0%
11	Audax Italiano	2	16.7%
12	Club San José	3	15.8%
13	Boston River	5	15.6%
14	Botafogo	6	13.6%
15	Deportivo Cuenca	6	13.0%
16	Colón Santa Fe	4	12.9%
17	Sport Huancayo	6	12.8%
18	LDU Quito	7	12.5%
19	Sportivo Luqueño	2	12.5%
20	Deportes Temuco	6	12.0%
21	Newell's Old Boys	2	11.8%
22	Danubio	3	11.5%
23	El Nacional	5	11.4%
24	Fluminense	6	11.1%
25	Defensa y Justicia	5	10.6%
26	Sol de América	3	10.0%
27	Independiente Medellín	3	9.7%
28	Everton de Viña del Mar	2	9.5%
28	Jaguars de Córdoba	2	9.5%
28	Nacional Potosí	2	9.5%
31	Club General Díaz	3	9.4%
32	Rampla Juniors	4	8.7%
33	Independiente Santa Fe	2	8.7%
34	Cerro	3	8.3%
35	Banfield	2	7.4%
36	San Lorenzo	2	7.1%
37	Nacional (Asunción)	2	6.3%
37	Vasco da Gama	2	6.3%
39	América de Cali	1	5.9%
40	Bolívar	1	5.3%
41	São Paulo	2	4.8%
42	Blooming	1	4.8%
42	Peñarol	1	4.8%
44	Barcelona de Guayaquil	1	4.3%
45	Nacional	1	4.2%
46	Estudiantes de Mérida	1	4.0%
47	Junior	1	3.6%
48	Atlético Mineiro	0	0.0%
48	Defensor Sporting Club	0	0.0%
48	Mineros de Guayana	0	0.0%
48	Rosario Central	0	0.0%
48	Sport Rosario	0	0.0%
48	Unión Española	0	0.0%
48	Zamora FC	0	0.0%

28. Goles convertidos de pelota quieta

Puesto	Equipo	Penal	Córners	Tiros libres directos	Tiros libres indirectos	Laterales	Total	% Pelota quieta
1	Independiente Santa Fe	0	0	2	0	0	2	100.0%
2	América de Cali	1	0	0	0	0	1	100.0%
2	Junior	0	1	0	0	0	1	100.0%
2	Nacional	0	1	0	0	0	1	100.0%
5	Fluminense	1	3	0	1	0	5	83.3%
6	Lanús	1	2	0	1	0	4	66.7%
7	Club General Díaz	1	0	1	0	0	2	66.7%
7	Sol de América	0	0	1	1	0	2	66.7%
9	Deportes Temuco	1	1	0	1	0	3	50.0%
10	Colón Santa Fe	0	1	0	1	0	2	50.0%
10	Jorge Wilstermann	1	0	0	1	0	2	50.0%
10	Sporting Cristal	2	0	0	0	0	2	50.0%
13	Banfield	1	0	0	0	0	1	50.0%
13	Everton de Viña del Mar	1	0	0	0	0	1	50.0%
13	Jaguars de Córdoba	1	0	0	0	0	1	50.0%
13	Nacional (Asunción)	0	0	0	1	0	1	50.0%
13	Nacional Potosí	1	0	0	0	0	1	50.0%
13	Sportivo Luqueño	0	0	0	0	1	1	50.0%
13	São Paulo	0	1	0	0	0	1	50.0%
13	UTC Cajamarca	0	1	0	0	0	1	50.0%
13	Vasco da Gama	1	0	0	0	0	1	50.0%
22	Bahia	1	1	0	1	0	3	42.9%
23	Boston River	0	0	0	2	0	2	40.0%
23	Defensa y Justicia	0	1	1	0	0	2	40.0%
23	El Nacional	1	1	0	0	0	2	40.0%
26	Botafogo	0	0	0	2	0	2	33.3%
26	Sport Huancayo	0	1	0	1	0	2	33.3%
28	Independiente Medellín	1	0	0	0	0	1	33.3%
29	LDU Quito	0	1	0	0	1	2	28.6%
30	Guabirá	0	1	0	0	0	1	25.0%
30	Rampla Juniors	0	1	0	0	0	1	25.0%
32	Atlético Paranaense	0	1	0	1	0	2	20.0%
33	Millonarios	1	0	0	0	0	1	20.0%
34	Deportivo Cuenca	1	0	0	0	0	1	16.7%
35	Caracas FC	1	0	0	0	0	1	12.5%
36	Deportivo Cali	1	0	0	0	0	1	9.1%
37	Atlético Mineiro	0	0	0	0	0	0	0.0%
37	Audax Italiano	0	0	0	0	0	0	0.0%
37	Barcelona de Guayaquil	0	0	0	0	0	0	0.0%
37	Blooming	0	0	0	0	0	0	0.0%
37	Bolívar	0	0	0	0	0	0	0.0%
37	Cerro	0	0	0	0	0	0	0.0%
37	Club San José	0	0	0	0	0	0	0.0%
37	Danubio	0	0	0	0	0	0	0.0%
37	Defensor Sporting Club	0	0	0	0	0	0	0.0%
37	Estudiantes de Mérida	0	0	0	0	0	0	0.0%
37	Mineros de Guayana	0	0	0	0	0	0	0.0%
37	Newell's Old Boys	0	0	0	0	0	0	0.0%
37	Peñarol	0	0	0	0	0	0	0.0%
37	Rosario Central	0	0	0	0	0	0	0.0%
37	San Lorenzo	0	0	0	0	0	0	0.0%
37	Sport Rosario	0	0	0	0	0	0	0.0%
37	Unión Española	0	0	0	0	0	0	0.0%
37	Zamora FC	0	0	0	0	0	0	0.0%

29. Goles recibidos de pelota quieta

Puesto	Equipo	Penal	Córners	Tiros libres directos	Tiros libres indirectos	Laterales	Total	% Pelota quieta
1	Nacional Potosí	1	1	0	1	0	3	100.0%
2	Barcelona de Guayaquil	1	0	1	0	0	2	100.0%
3	Colón Santa Fe	0	1	0	0	0	1	100.0%
3	Junior	0	0	0	1	0	1	100.0%
5	Rampla Juniors	0	1	2	0	0	3	75.0%
6	Cerro	1	1	0	0	0	2	66.7%
6	Defensor Sporting Club	0	2	0	0	0	2	66.7%
6	Independiente Medellín	0	0	1	1	0	2	66.7%
6	San Lorenzo	0	1	0	1	0	2	66.7%
6	Zamora FC	0	1	0	1	0	2	66.7%
11	Lanús	2	1	0	0	0	3	60.0%
11	Sporting Cristal	1	2	0	0	0	3	60.0%
13	Deportivo Cuenca	1	0	0	1	1	3	50.0%
14	Boston River	2	0	0	0	0	2	50.0%
14	Club San José	1	1	0	0	0	2	50.0%
14	Guabirá	0	1	0	0	1	2	50.0%
14	Jaguars de Córdoba	0	0	0	2	0	2	50.0%
14	Sol de América	1	1	0	0	0	2	50.0%
19	Defensa y Justicia	1	0	0	0	0	1	50.0%
19	Fluminense	1	0	0	0	0	1	50.0%
21	Caracas FC	1	0	0	1	0	2	40.0%
22	LDU Quito	1	1	0	0	0	2	33.3%
23	América de Cali	0	0	1	0	0	1	33.3%
23	Audax Italiano	0	0	0	1	0	1	33.3%
23	Estudiantes de Mérida	1	0	0	0	0	1	33.3%
23	Nacional (Asunción)	0	0	0	1	0	1	33.3%
23	Unión Española	0	1	0	0	0	1	33.3%
28	Blooming	0	0	0	1	0	1	25.0%
28	Botafogo	0	0	0	1	0	1	25.0%
28	Jorge Wilstermann	1	0	0	0	0	1	25.0%
28	Newell's Old Boys	0	1	0	0	0	1	25.0%
28	UTC Cajamarca	0	1	0	0	0	1	25.0%
33	El Nacional	0	1	0	0	0	1	20.0%
34	Bolívar	1	0	0	0	0	1	16.7%
34	Club General Díaz	1	0	0	0	0	1	16.7%
34	Peñarol	0	0	0	1	0	1	16.7%
34	Sport Huancayo	1	0	0	0	0	1	16.7%
38	Atlético Mineiro	0	0	0	0	0	0	0.0%
38	Atlético Paranaense	0	0	0	0	0	0	0.0%
38	Bahia	0	0	0	0	0	0	0.0%
38	Banfield	0	0	0	0	0	0	0.0%
38	Danubio	0	0	0	0	0	0	0.0%
38	Deportes Temuco	0	0	0	0	0	0	0.0%
38	Deportivo Cali	0	0	0	0	0	0	0.0%
38	Everton de Viña del Mar	0	0	0	0	0	0	0.0%
38	Independiente Santa Fe	0	0	0	0	0	0	0.0%
38	Millonarios	0	0	0	0	0	0	0.0%
38	Mineros de Guayana	0	0	0	0	0	0	0.0%
38	Nacional	0	0	0	0	0	0	0.0%
38	Rosario Central	0	0	0	0	0	0	0.0%
38	Sport Rosario	0	0	0	0	0	0	0.0%
38	Sportivo Luqueño	0	0	0	0	0	0	0.0%
38	São Paulo	0	0	0	0	0	0	0.0%
38	Vasco da Gama	0	0	0	0	0	0	0.0%

30. Pases (excluyendo centros)

Puesto	Equipo	Pases	Precisión
1	Junior	1108	85.1%
2	Atlético Paranaense	1868	84.6%
3	Everton de Viña del Mar	1100	82.9%
4	Fluminense	1729	82.6%
5	Sport Huancayo	1743	82.0%
6	Jaguars de Córdoba	949	81.6%
7	Atlético Mineiro	1067	81.3%
8	Vasco da Gama	931	80.8%
9	Newell's Old Boys	855	80.4%
10	Barcelona de Guayaquil	778	80.1%
11	São Paulo	1615	79.9%
12	Rosario Central	806	79.8%
13	Deportivo Cuenca	1805	79.3%
14	Deportivo Cali	1655	79.3%
15	Unión Española	869	79.1%
16	Zamora FC	767	78.9%
17	Mineros de Guayana	777	78.6%
18	Peñarol	833	78.3%
19	Sporting Cristal	786	78.0%
20	Danubio	818	77.6%
21	UTC Cajamarca	870	77.5%
22	Club San José	826	77.4%
23	Defensa y Justicia	1640	77.3%
24	Bahia	1502	77.3%
25	Bolívar	779	77.3%
26	LDU Quito	1522	77.1%
27	El Nacional	1472	76.9%
28	Lanús	1356	76.9%
29	Botafogo	1682	76.7%
30	Nacional	947	76.2%
31	Colón Santa Fe	1458	75.9%
32	Millonarios	874	75.5%
33	Estudiantes de Mérida	781	75.5%
34	América de Cali	783	75.0%
35	Independiente Medellín	765	75.0%
36	Deportes Temuco	1417	74.7%
37	Guabirá	592	73.8%
38	Sport Rosario	748	73.7%
39	Banfield	858	73.5%
40	San Lorenzo	1317	72.9%
41	Blooming	658	72.9%
42	Audax Italiano	610	72.8%
43	Nacional Potosí	578	72.5%
44	Nacional (Asunción)	1483	72.4%
45	Independiente Santa Fe	666	72.4%
46	Club General Díaz	1181	69.5%
47	Cerro	1265	68.8%
48	Defensor Sporting Club	532	68.6%
49	Boston River	1319	68.0%
50	Caracas FC	1095	64.6%
51	Sol de América	1111	63.6%
52	Sportivo Luqueño	507	62.5%
53	Jorge Wilstermann	456	62.1%
54	Rampla Juniors	983	59.4%

31. Pases - Campo rival (excluyendo centros)

Puesto	Equipo	Pases	Precisión
1	Fluminense	1119	80.6%
2	Junior	665	80.6%
3	Jaguars de Córdoba	582	78.5%
4	Sport Huancayo	1020	76.9%
5	São Paulo	960	76.7%
6	Vasco da Gama	576	75.9%
7	Barcelona de Guayaquil	437	75.5%
8	Everton de Viña del Mar	562	75.1%
9	Newell's Old Boys	497	74.6%
10	Atlético Paranaense	788	74.2%
11	Deportivo Cali	1000	73.8%
12	Unión Española	505	73.7%
13	Mineros de Guayana	382	72.8%
14	Bahia	847	72.1%
15	Zamora FC	463	72.1%
16	Independiente Medellín	452	72.1%
17	Deportivo Cuenca	993	72.0%
18	Rosario Central	447	72.0%
19	Danubio	521	71.8%
20	El Nacional	907	71.7%
21	Estudiantes de Mérida	479	71.6%
22	Atlético Mineiro	488	71.1%
23	Sporting Cristal	441	70.5%
24	Club San José	472	70.3%
25	Bolívar	468	70.3%
26	Deportes Temuco	778	69.7%
27	Millonarios	509	69.7%
28	Guabirá	383	68.7%
29	LDU Quito	852	68.3%
30	San Lorenzo	824	67.7%
31	Defensa y Justicia	843	67.6%
32	Audax Italiano	361	67.6%
33	Nacional (Asunción)	959	67.4%
34	Peñarol	440	67.3%
35	Colón Santa Fe	825	67.2%
36	América de Cali	477	67.1%
37	UTC Cajamarca	416	67.1%
38	Nacional	421	67.0%
39	Botafogo	863	66.9%
40	Banfield	513	66.7%
41	Lanús	659	66.6%
42	Sport Rosario	440	66.6%
43	Nacional Potosí	388	66.0%
44	Blooming	366	64.2%
45	Independiente Santa Fe	343	63.6%
46	Boston River	797	62.0%
47	Defensor Sporting Club	328	60.1%
48	Sol de América	776	59.8%
49	Club General Díaz	641	59.4%
50	Cerro	770	58.6%
51	Caracas FC	690	58.3%
52	Sportivo Luqueño	308	57.8%
53	Rampla Juniors	689	57.5%
54	Jorge Wilstermann	302	57.0%

32. Posesión de balón

Puesto	Equipo	% Posesión en el último partido	% Posesión en la temporada
1	Everton de Viña del Mar	69.3%	68.3%
2	Deportivo Cuenca	75.1%	65.2%
3	Junior	73.2%	64.5%
4	Nacional	57.6%	62.5%
5	Atlético Mineiro	66.8%	62.3%
6	Independiente Santa Fe	70.2%	61.5%
7	Fluminense	46.7%	60.9%
8	UTC Cajamarca	56.0%	60.6%
9	Barcelona de Guayaquil	59.8%	60.3%
10	Sport Rosario	46.8%	58.8%
11	Jaguars de Córdoba	50.5%	58.5%
12	Independiente Medellín	58.8%	58.4%
13	Vasco da Gama	69.6%	58.0%
14	Botafogo	57.5%	57.4%
15	Banfield	64.1%	57.0%
16	Millonarios	61.6%	56.7%
17	Estudiantes de Mérida	57.0%	56.7%
18	Rosario Central	58.8%	55.8%
19	São Paulo	63.4%	55.1%
20	Sport Huancayo	65.2%	54.5%
21	Danubio	62.7%	54.2%
22	Club San José	66.0%	53.7%
23	Atlético Paranaense	46.2%	52.5%
24	Bahia	35.6%	51.8%
25	Defensa y Justicia	31.5%	51.5%
26	Sporting Cristal	59.7%	51.3%
27	Deportivo Cali	53.9%	50.9%
28	Unión Española	42.0%	50.6%
29	Peñarol	53.8%	50.5%
30	América de Cali	61.2%	50.3%
31	LDU Quito	30.4%	50.0%
32	Deportes Temuco	59.8%	49.4%
33	Nacional (Asunción)	42.5%	48.6%
34	Cerro	64.4%	48.1%
35	Mineros de Guayana	51.6%	47.9%
36	El Nacional	68.5%	46.5%
37	Colón Santa Fe	36.6%	45.5%
38	Newell's Old Boys	58.1%	44.8%
39	Zamora FC	39.3%	44.7%
40	Bolívar	46.1%	44.7%
41	Nacional Potosí	65.3%	43.4%
42	Blooming	39.9%	42.7%
43	Boston River	35.9%	42.2%
44	Lanús	26.8%	41.7%
45	Club General Díaz	38.4%	41.7%
46	Guabirá	48.0%	41.1%
47	San Lorenzo	40.2%	41.1%
48	Audax Italiano	41.5%	40.7%
49	Sol de América	42.4%	39.4%
50	Sportivo Luqueño	42.5%	39.1%
51	Rampla Juniors	29.8%	39.0%
52	Caracas FC	34.8%	35.5%
53	Defensor Sporting Club	53.3%	35.3%
54	Jorge Wilstermann	24.9%	31.0%

33. Duelos

Puesto	Equipo	Duelos individuales	Duelos ganados %
1	Everton de Viña del Mar	201	58.7%
2	Barcelona de Guayaquil	221	57.9%
3	São Paulo	455	57.4%
4	Deportivo Cali	368	57.3%
5	Fluminense	456	56.6%
6	Vasco da Gama	222	56.3%
7	Deportes Temuco	446	55.6%
8	Bahia	479	55.3%
9	Club San José	185	55.1%
10	Deportivo Cuenca	378	54.5%
11	Atlético Mineiro	281	54.1%
12	Millonarios	207	53.6%
13	Independiente Medellín	223	53.4%
14	América de Cali	219	53.0%
15	Mineros de Guayana	184	52.7%
15	Peñarol	184	52.7%
17	Lanús	454	52.6%
18	Botafogo	485	52.4%
19	Sport Huancayo	423	52.2%
20	Nacional	242	52.1%
21	Unión Española	200	52.0%
22	Cerro	510	51.4%
23	Banfield	232	50.9%
24	Rampla Juniors	491	50.7%
25	Boston River	451	50.6%
26	Atlético Paranaense	370	50.3%
27	Zamora FC	239	50.2%
28	Independiente Santa Fe	252	50.0%
29	Defensa y Justicia	446	49.3%
30	Nacional Potosí	195	48.7%
31	Junior	214	48.6%
32	UTC Cajamarca	239	48.5%
33	Nacional (Asunción)	449	48.1%
34	Jaguars de Córdoba	219	47.9%
35	Colón Santa Fe	464	47.8%
36	LDU Quito	389	47.8%
37	Sol de América	465	47.1%
38	El Nacional	412	46.8%
39	Newell's Old Boys	186	46.8%
40	Guabirá	167	46.7%
41	Audax Italiano	220	46.4%
42	Sporting Cristal	240	46.3%
43	Sportivo Luqueño	199	46.2%
44	Sport Rosario	257	45.9%
45	San Lorenzo	527	45.7%
46	Jorge Wilstermann	179	44.7%
47	Club General Díaz	428	44.2%
48	Bolívar	173	43.4%
49	Estudiantes de Mérida	200	43.0%
50	Caracas FC	424	42.7%
51	Danubio	195	42.1%
52	Blooming	226	40.3%
53	Rosario Central	230	39.6%
54	Defensor Sporting Club	261	39.5%

34. Defensa - Remates en contra

Puesto	Equipo	Goles recibidos	Remates al arco Recibidos	Remates recibidos
1	Junior	1	5	17
2	Barcelona de Guayaquil	2	6	18
3	Jaguars de Córdoba	4	11	18
4	Nacional	0	4	19
5	Atlético Mineiro	1	4	19
6	Everton de Viña del Mar	2	5	19
7	Rosario Central	1	7	20
8	Independiente Medellín	3	9	20
9	Banfield	1	4	21
10	Sport Rosario	2	6	22
11	Sporting Cristal	5	10	22
12	Millonarios	1	5	23
13	Unión Española	3	7	23
14	Blooming	4	10	24
15	Danubio	5	9	24
16	Audax Italiano	3	8	25
17	Club San José	4	10	25
18	Sportivo Luqueño	2	10	26
19	Botafogo	4	9	28
20	Independiente Santa Fe	0	8	29
21	Jorge Wilstermann	4	14	29
21	UTC Cajamarca	4	14	29
23	Peñarol	6	13	29
24	Mineros de Guayana	0	7	30
25	Defensor Sporting Club	3	10	30
26	Vasco da Gama	3	11	31
26	Zamora FC	3	12	31
28	Newell's Old Boys	4	11	32
29	Bolívar	6	17	32
30	Nacional Potosí	3	8	34
31	América de Cali	3	6	35
31	Estudiantes de Mérida	3	14	35
33	Guabirá	4	11	35
34	São Paulo	1	7	37
35	Rampla Juniors	4	12	38
36	Sport Huancayo	6	12	39
37	Cerro	3	8	42
38	Fluminense	2	11	44
39	Deportivo Cuenca	6	17	44
40	Bahía	2	17	48
41	Defensa y Justicia	2	15	49
42	Deportes Temuco	2	11	52
43	Nacional (Asunción)	3	17	52
44	San Lorenzo	3	19	53
45	Atlético Paranaense	3	19	54
46	Lanús	5	24	55
47	El Nacional	5	14	56
48	Club General Díaz	6	14	58
49	Colón Santa Fe	1	11	61
50	Deportivo Cali	4	19	61
51	Boston River	4	15	64
52	LDU Quito	6	23	65
53	Sol de América	4	27	70
54	Caracas FC	5	18	71




35. Defensa - Arco en cero

Puesto	Equipo	Goles recibidos	Partidos con arco en cero
1	Colón Santa Fe	1	3
1	São Paulo	1	3
3	Fluminense	2	3
4	Independiente Santa Fe	0	2
4	Mineros de Guayana	0	2
4	Nacional	0	2
7	Bahia	2	2
7	Defensa y Justicia	2	2
7	Deportes Temuco	2	2
10	Atlético Paranaense	3	2
10	Cerro	3	2
10	Nacional (Asunción)	3	2
10	San Lorenzo	3	2
14	Boston River	4	2
14	Deportivo Cali	4	2
14	Rampla Juniors	4	2
14	Sol de América	4	2
18	Sport Huancayo	6	2
19	Atlético Mineiro	1	1
19	Banfield	1	1
19	Junior	1	1
19	Millonarios	1	1
19	Rosario Central	1	1
24	Barcelona de Guayaquil	2	1
24	Everton de Viña del Mar	2	1
24	Sport Rosario	2	1
24	Sportivo Luqueño	2	1
28	América de Cali	3	1
28	Nacional Potosí	3	1
28	Unión Española	3	1
28	Vasco da Gama	3	1
32	Blooming	4	1
32	Botafogo	4	1
32	UTC Cajamarca	4	1
35	Caracas FC	5	1
35	El Nacional	5	1
35	Lanús	5	1
38	Club General Díaz	6	1
38	Deportivo Cuenca	6	1
40	Audax Italiano	3	0
40	Defensor Sporting Club	3	0
40	Estudiantes de Mérida	3	0
40	Independiente Medellín	3	0
40	Zamora FC	3	0
45	Club San José	4	0
45	Guabirá	4	0
45	Jaguars de Córdoba	4	0
45	Jorge Wilstermann	4	0
45	Newell's Old Boys	4	0
50	Danubio	5	0
50	Sporting Cristal	5	0
52	Bolívar	6	0
52	LDU Quito	6	0
52	Peñarol	6	0

36. Registro disciplinario

Equipo	Total de faltas cometidas	Tarjetas amarillas	Segundas tarjetas amarillas	Rojas directas	Puntos disciplinarios
San Lorenzo	89	14	0	0	131
Cerro	77	16	0	0	125
Caracas FC	80	14	0	0	122
Rampla Juniors	77	9	2	0	116
Club General Díaz	73	12	1	0	115
Bahía	67	11	1	0	106
Deportes Temuco	63	12	0	1	105
Lanús	63	14	0	0	105
São Paulo	60	6	0	4	102
LDU Quito	66	10	0	0	96
Fluminense	60	11	0	0	93
Nacional (Asunción)	66	9	0	0	93
Sol de América	59	10	0	0	89
El Nacional	55	10	0	0	85
Colón Santa Fe	63	7	0	0	84
Deportivo Cuenca	53	6	1	1	83
Deportivo Cali	55	7	0	1	82
Rosario Central	48	7	1	1	81
Botafogo	51	10	0	0	81
Boston River	46	9	0	1	79
Atlético Paranaense	56	5	1	0	77
Sport Huancayo	47	6	1	0	71
Sporting Cristal	45	7	0	0	66
Defensa y Justicia	49	5	0	0	64
UTC Cajamarca	44	4	1	0	62
Independiente Santa Fe	43	4	0	1	61
Sport Rosario	36	6	1	0	60
Barcelona de Guayaquil	35	6	0	1	59
Jaguars de Córdoba	38	5	1	0	59
Defensor Sporting Club	35	8	0	0	59
Sportivo Luqueño	39	6	0	0	57
Newell's Old Boys	41	5	0	0	56
Nacional Potosí	31	6	1	0	55
Blooming	37	6	0	0	55
Audax Italiano	40	5	0	0	55
Millonarios	35	6	0	0	53
Guabirá	30	7	0	0	51
Estudiantes de Mérida	26	6	0	1	50
Unión Española	29	2	1	1	47
Bolívar	23	6	0	1	47
Independiente Medellín	29	5	0	0	44
Atlético Mineiro	31	4	0	0	43
Danubio	24	6	0	0	42
América de Cali	25	5	0	0	40
Zamora FC	30	3	0	0	39
Jorge Wilstermann	31	2	0	0	37
Club San José	18	4	0	1	36
Vasco da Gama	21	5	0	0	36
Junior	24	4	0	0	36
Banfield	26	3	0	0	35
Mineros de Guayana	25	3	0	0	34
Peñarol	23	1	1	0	32
Nacional	21	2	0	0	27
Everton de Viña del Mar	17	3	0	0	26

37. Información de los árbitros

Árbitro	Partidos				Faltas	Penales	Tarjetas / Partido	Faltas / Tarjeta
Mauro Vigliano	2	1	0	0	53	0	0.50	53.00
Jonathan Fuentes	1	1	0	0	35	0	1.00	35.00
Esteban Ostojich	2	3	0	0	60	1	1.50	20.00
Carlos Orbe Ruíz	3	6	0	0	114	0	2.00	19.00
Jorge Baliño	1	2	0	0	37	0	2.00	18.50
Roberto Tobar	2	5	0	0	67	0	2.50	13.40
Luis Quiroz	2	5	0	0	62	1	2.50	12.40
Omar Ponce	2	5	1	0	74	0	3.00	12.33
Leodán González	3	7	0	1	91	0	2.67	11.38
Gery Vargas	3	11	0	0	116	1	3.67	10.55
Michael Davis Espinoza	4	13	0	1	134	0	3.50	9.57
Roddy Zambrano	1	3	0	0	28	0	3.00	9.33
Arnaldo Samaniego	2	6	0	0	55	0	3.00	9.17
Victor Hugo Carrillo	2	5	1	1	64	0	3.50	9.14
Ulises Mereles	3	8	0	1	79	2	3.00	8.78
Fernando Echenique	1	3	0	0	24	1	3.00	8.00
Jesús Valenzuela	1	1	1	1	23	0	3.00	7.67
Piero Maza	2	6	0	0	43	0	3.00	7.17
Alexis Herrera	2	8	0	0	55	2	4.00	6.88
José Argote	2	10	1	1	78	0	6.00	6.50
Anderson Daronco	2	10	0	0	61	1	5.00	6.10
Julio Bascuñán	2	13	0	0	78	0	6.50	6.00
Fernando Rapallini	1	2	2	0	24	1	4.00	6.00
Andrés José Rojas Noguera	3	15	0	0	86	0	5.00	5.73
Ricardo Marques Ribeiro	1	5	0	0	28	0	5.00	5.60
Dewson Fernando Freitas da Silva	1	6	1	0	38	0	7.00	5.43
Diego Mirko Haro	1	6	1	1	43	0	8.00	5.38
Raúl Orosco	1	7	1	0	41	0	8.00	5.13
Mario Diaz de Vivar	2	13	0	0	64	0	6.50	4.92
Wilton Pereira Sampaio	2	11	0	0	53	1	5.50	4.82
Rodolpho Toski Marques	1	9	0	0	43	0	9.00	4.78
Gustavo Adolfo Murillo	2	12	1	1	65	1	7.00	4.64
Fernando Espinoza	1	5	0	0	23	0	5.00	4.60
Eber Aquino	3	18	1	3	101	0	7.33	4.59
Raphael Claus	2	12	0	0	53	1	6.00	4.42
Nicolás Gallo Barragán	2	15	1	0	65	1	8.00	4.06
Juan Soto Arévalo	2	14	0	0	55	1	7.00	3.93
Ivo Méndez	2	11	0	2	48	1	6.50	3.69
Germán Delfino	1	6	0	0	20	0	6.00	3.33
Patricio Loustau	2	0	0	0	62	0	0.00	0.00
Silvio Trucco	1	0	0	0	0	0	0.00	0.00
Total	76	299	12	13	2343	16	4.26	7.23

38. Top 20 jugadores - Goles

Puesto	Jugador	Equipo	Goles
1	Diomar Díaz	Caracas FC	4
1	Nicolás Benedetti	Deportivo Cali	4
3	Emanuel Herrera	Sporting Cristal	3
3	Juan Anangón	LDU Quito	3
3	Mathías Riquero	Deportes Temuco	3
3	Nikão	Atlético Paranaense	3
3	Zé Rafael	Bahia	3
8	Ayron Del Valle	Millonarios	2
8	Carlos Henao	Independiente Santa Fe	2
8	Carlos Saucedo	Club San José	2
8	Daniel Angulo	El Nacional	2
8	Didier Delgado	Deportivo Cali	2
8	Diego Scotti	Boston River	2
8	Gilbert Álvarez	Jorge Wilstermann	2
8	Harold Reina	Nacional Potosí	2
8	Hernán Barcos	LDU Quito	2
8	José Sand	Deportivo Cali	2
8	Juan Rojas	Deportivo Cuenca	2
8	Luis Leal	Newell's Old Boys	2
8	Marcio Valverde	Sport Huancayo	2

39. Top 20 jugadores - Goles y asistencias

Puesto	Jugador	Equipo	Goles	Asistencias	Goles + Asistencias
1	Nicolás Benedetti	Deportivo Cali	4	2	6
2	Diomar Díaz	Caracas FC	4	0	4
2	Didier Delgado	Deportivo Cali	2	2	4
2	José Sand	Deportivo Cali	2	2	4
2	Pablo	Atlético Paranaense	2	2	4
2	Leonardo Valencia	Botafogo	1	3	4
7	Emanuel Herrera	Sporting Cristal	3	0	3
7	Juan Anangón	LDU Quito	3	0	3
7	Mathías Riquero	Deportes Temuco	3	0	3
7	Nikão	Atlético Paranaense	3	0	3
7	Zé Rafael	Bahia	3	0	3
7	Ayron Del Valle	Millonarios	2	1	3
7	Carlos Saucedo	Club San José	2	1	3
7	Juan Rojas	Deportivo Cuenca	2	1	3
7	Marcio Valverde	Sport Huancayo	2	1	3
7	Pablo Zeballos	Sol de América	2	1	3
7	Guilherme	Atlético Paranaense	1	2	3
7	Régis	Bahia	1	2	3
7	Édison Preciado	Deportivo Cuenca	1	2	3
20	Carlos Henao	Independiente Santa Fe	2	0	2

40. Top 20 jugadores - Asistencias y chances creadas

Puesto	Jugador	Equipo	Chances creadas	Asistencias
1	Leonardo Valencia	Botafogo	15	3
2	Marcos Lliuya	Sport Huancayo	18	2
3	Nicolás Benedetti	Deportivo Cali	10	2
4	José Sand	Deportivo Cali	9	2
5	Renan Lodi	Atlético Paranaense	8	2
5	Régis	Bahia	8	2
7	Anderson Julio	LDU Quito	7	2
7	Robert Hernández	Caracas FC	7	2
9	Didier Delgado	Deportivo Cali	6	2
9	Pablo	Atlético Paranaense	6	2
11	Édison Preciado	Deportivo Cuenca	5	2
12	Héctor Fértoli	Newell's Old Boys	4	2
12	Juan Ignacio Panzariello	Rampla Juniors	4	2
12	Renato Chaves	Fluminense	4	2
12	Ángel Gracia	El Nacional	4	2
16	Donald Millán	UTC Cajamarca	3	2
16	Guilherme	Atlético Paranaense	3	2
16	Serginho	Jorge Wilstermann	3	2
19	Gastón Lodico	Lanús	2	2
20	Junior Sornoza	Fluminense	21	1

41. Top 20 jugadores - Remates

Puesto	Jugador	Equipo	Remates al arco	Remates afuera	Remates bloqueados	Remates totales
1	Juan Anangón	LDU Quito	7	8	0	15
2	Didier Delgado	Deportivo Cali	7	4	2	13
2	Nicolás Benedetti	Deportivo Cali	7	4	2	13
4	Alfredo Ábalos	Deportes Temuco	7	4	1	12
5	Nicolás Fernández	Defensa y Justicia	3	3	6	12
6	Rómulo Otero	Atlético Mineiro	1	7	4	12
7	Nenê	São Paulo	5	5	1	11
8	Leonardo Valencia	Botafogo	5	3	3	11
9	Marcio Valverde	Sport Huancayo	4	5	2	11
10	Leandro Zazpe	Cerro	4	4	3	11
11	Gastón Rodríguez	LDU Quito	3	4	4	11
12	Mathías Riquero	Deportes Temuco	8	1	1	10
13	Juan Rojas	Deportivo Cuenca	6	3	1	10
14	Jonathan de la Cruz	Deportivo Cuenca	5	4	1	10
15	Cristian Olivera	Rampla Juniors	5	3	2	10
16	Alexander Barboza	Defensa y Justicia	4	5	1	10
16	Daniel Angulo	El Nacional	4	5	1	10
18	Jhon Edison Mosquera	Deportivo Cali	4	4	2	10
18	Matías Donoso	Deportes Temuco	4	4	2	10
20	Junior Sornoza	Fluminense	3	5	2	10

42. Top 20 jugadores - Duelos individuales

Puesto	Jugador	Equipo	Duelos individuales	Duelos ganados %
1	Carlos Arboleda	Independiente Santa Fe	21	95.2%
2	Cristóbal Vergara	Deportes Temuco	17	88.2%
3	Cristián Suárez	Everton de Viña del Mar	23	87.0%
4	Ibañez	Fluminense	19	84.2%
4	Thiago Heleno	Atlético Paranaense	19	84.2%
6	Anderson Martins	São Paulo	18	83.3%
7	Gilson	Botafogo	23	82.6%
8	Jorge Rodríguez	Banfield	21	81.0%
9	Iván Marcone	Lanús	31	80.6%
10	Eder Militão	São Paulo	28	78.6%
11	Germán Conti	Colón Santa Fe	18	77.8%
12	Andrés Cadavid	Millonarios	17	76.5%
13	Anthony Bedoya	Deportivo Cuenca	29	75.9%
14	Ayrton Lucas	Fluminense	57	75.4%
15	Ronald Araújo	Boston River	52	75.0%
16	Victor Gustavo Velázquez	Nacional (Asunción)	48	75.0%
17	Bremer	Atlético Mineiro	28	75.0%
18	Airton	Fluminense	20	75.0%
19	Douglas Grolli	Bahia	30	73.3%
20	Abel Aguilar	Deportivo Cali	26	73.1%

43. Top 20 jugadores - Pases (campo rival)

Puesto	Jugador	Equipo	Precisión	Pases
1	Marcos Lliuya	Sport Huancayo	85.4%	219
2	Jádson	Fluminense	85.4%	178
3	Nicolás Benedetti	Deportivo Cali	84.8%	171
4	Junior Sornoza	Fluminense	86.4%	169
5	Marco Mosquera	Deportivo Cuenca	69.9%	146
6	Jonathan de la Cruz	Deportivo Cuenca	76.8%	138
7	Leonel Miranda	Defensa y Justicia	72.1%	136
8	Jefferson Orejuela	LDU Quito	78.9%	133
9	Cristián Canío	Deportes Temuco	74.4%	129
10	Rodrigo Lindoso	Botafogo	74.6%	126
11	Manuel Corrales	Sport Huancayo	72.7%	121
12	Manuel Balda	El Nacional	79.6%	113
13	Reinaldo	São Paulo	75.2%	113
14	Robert Flores	Boston River	67.6%	111
15	Alan Ruiz	Colón Santa Fe	75.0%	108
16	Andrés Ricaurte	Independiente Medellín	75.7%	107
17	Aldo Vera	Sol de América	68.6%	105
18	Nenê	São Paulo	76.0%	104
19	Diego Scotti	Boston River	67.3%	104
20	Fernando Guerrero	LDU Quito	75.5%	102

44. Arqueros - Atajadas / Tiros

Puesto	Arquero	Equipo	Error que termina en gol	Chances claras atajadas	Goles recibidos	Atajadas	% Atajadas
1	Leandro Castellanos	Independiente Santa Fe	0	0	0	8	100.0%
2	Mario Santilli	Mineros de Guayana	0	0	0	7	100.0%
3	Sidão	São Paulo	0	0	0	5	100.0%
4	Alexander Domínguez	Colón Santa Fe	0	0	0	4	100.0%
4	Esteban Conde	Nacional	0	2	0	4	100.0%
6	Sebastián Viera	Junior	0	1	0	2	100.0%
7	Anderson	Bahia	0	0	1	8	88.9%
8	Luis Unsain	Defensa y Justicia	0	0	2	13	86.7%
9	Jeremías Ledesma	Rosario Central	0	1	1	6	85.7%
10	Gerardo Ortíz	Sol de América	0	2	4	23	85.2%
11	Nicolás Navarro	San Lorenzo	0	3	3	16	84.2%
11	Santos	Atlético Paranaense	0	3	3	16	84.2%
13	Leonardo Burián	Colón Santa Fe	0	1	1	5	83.3%
14	Cristhian Flores	Caracas FC	0	3	2	9	81.8%
14	Júlio César	Fluminense	0	1	2	9	81.8%
16	José Gamonal	Deportes Temuco	0	4	2	8	80.0%
17	Wuilker Fariñez	Millonarios	0	0	1	4	80.0%
18	Esteban Andrada	Lanús	0	3	5	20	79.2%
19	Alejandro Araque	Estudiantes de Mérida	0	4	3	10	76.9%
20	Camilo Vargas	Deportivo Cali	0	1	7	21	75.0%
21	Joel Graterol	Zamora FC	0	3	3	9	75.0%
21	Santiago Rojas	Nacional (Asunción)	0	2	3	9	75.0%
23	Bernardo Medina	Sportivo Luqueño	0	0	2	6	75.0%
24	Mauricio Arboleda	Banfield	0	1	1	3	75.0%
24	Victor	Atlético Mineiro	0	0	1	3	75.0%
26	Adrián Gabbarini	LDU Quito	0	1	6	17	73.9%
27	Martín Silva	Vasco da Gama	0	2	3	8	72.7%
28	Arnaldo Giménez	Jorge Wilstermann	0	3	4	10	71.4%
28	Gonzalo Falcón	Boston River	0	1	4	10	71.4%
30	Diego Barreto	Club General Díaz	0	0	2	5	71.4%
31	Guillermo Reyes	Defensor Sporting Club	0	0	3	7	70.0%
32	José Carvallo	UTC Cajamarca	0	1	4	9	69.2%
33	Rodrigo Odriozola	Rampla Juniors	0	0	4	8	66.7%
34	David González	Independiente Medellín	0	0	3	6	66.7%
35	Salomón Libman	Sport Rosario	0	0	2	4	66.7%
36	Fernando Laforia	Bolívar	1	2	6	11	64.7%
37	Johan Padilla	El Nacional	0	0	5	9	64.3%
38	Luis Cárdenas	Guabirá	0	2	4	7	63.6%
39	Brian Heras	Deportivo Cuenca	0	4	6	10	62.5%
40	Leonardo Romero	Nacional Potosí	0	0	3	5	62.5%
40	Nicolás Peric	Audax Italiano	0	1	3	5	62.5%
40	Yonatan Irrazábal	Cerro	0	1	3	5	62.5%
43	Carlos Franco	Club San José	0	0	4	6	60.0%
44	Saulo	Botafoogo	0	0	2	3	60.0%
45	Diego Sánchez	Unión Española	0	0	3	4	57.1%
45	Eduardo Herrera	Caracas FC	0	0	3	4	57.1%
47	Kevin Dawson	Peñarol	1	4	6	7	53.8%
48	Patricio Álvarez	Sporting Cristal	0	2	5	5	50.0%
49	Carlos Bejarano	América de Cali	0	1	3	3	50.0%
50	Jean	São Paulo	0	1	1	1	50.0%